

## Haushaltsplanung 2021 Stadt Homberg (Ohm)

### Inhaltsverzeichnis

Ifd. Nr.	Bezeichnung	Seite
01.	Haushaltssatzung	
02.	Vorbericht	
03.	Finanzstatusbericht	
04.	Übersicht über die Budgets	
05.	Grundsätze für die Budgetierung	
06.	Produktbereichsplan	
07.	Übersicht über die Verpflichtungsermächtigungen	
08.	Übersicht über den voraussichtlichen Stand der Verbindlichkeiten	
09.	Übersicht über den voraussichtlichen Stand der Rücklagen und Rück- stellungen	
10.	Übersicht über die den Fraktionen nach § 36 a Abs. 4 HGO zur Verfügung gestellten Mittel	
11.	Jahresabschluss 2019	
12.	Haushaltsplan	1 - 272
13.	Stellenplan	Teil A, B, C, D und E

Stadt Homberg (Ohm)

# Haushaltssatzung

2021



## Haushaltssatzung und Bekanntmachung der Haushaltssatzung

### 1. Haushaltssatzung

Aufgrund der §§ 94 ff. der Hessischen Gemeindeordnung (HGO) in der Fassung der Bekanntmachung vom 07.03.2005 (GVBl. I S. 142), zuletzt geändert durch Artikel 1 des Gesetzes vom 07.05.2020 (GVBl. S. 318), hat die Stadtverordnetenversammlung der Stadt Homberg (Ohm) am 07.01.2021 folgende Haushaltssatzung beschlossen:

#### § 1

Der Haushaltsplan für das Haushaltsjahr<sup>1</sup> 2021 wird

im Ergebnishaushalt

im ordentlichen Ergebnis	
mit dem Gesamtbetrag der Erträge auf	15.841.793 EUR
mit dem Gesamtbetrag der Aufwendungen auf	17.333.731 EUR
mit einem Saldo von	-1.491.938 EUR

im außerordentlichen Ergebnis	
mit dem Gesamtbetrag der Erträge auf	10 EUR
mit dem Gesamtbetrag der Aufwendungen auf	15 EUR
mit einem Saldo von	-5 EUR

mit einem Fehlbedarf von	1.491.943 EUR
--------------------------	---------------

im Finanzhaushalt

mit dem Saldo aus den Einzahlungen und Auszahlungen aus laufender Verwaltungstätigkeit auf	-202.266 EUR
-----------------------------------------------------------------------------------------------	--------------

und dem Gesamtbetrag der

Einzahlungen aus Investitionstätigkeit auf	1.506.327 EUR
Auszahlungen aus Investitionstätigkeit auf	4.268.500 EUR
mit einem Saldo von	-2.762.173 EUR

Einzahlungen aus Finanzierungstätigkeit auf	2.500.000 EUR
Auszahlungen aus Finanzierungstätigkeit auf	367.247 EUR

mit einem Saldo von	2.132.753 EUR
---------------------	---------------

mit einem Zahlungsmittelbedarf des Haushaltsjahres von	831.686 EUR
--------------------------------------------------------	-------------

festgesetzt.

<sup>1</sup> Bei der Festsetzung für zwei Haushaltsjahre sind die einzelnen Jahresbeträge anzugeben.

## **§ 2**

Der Gesamtbetrag der Kredite, deren Aufnahme im Haushaltsjahr<sup>1</sup> 2021 zur Finanzierung von Investitionen und Investitionsförderungsmaßnahmen erforderlich ist, wird auf 2.500.000 EUR festgesetzt.

## **§ 3**

Der Gesamtbetrag von Verpflichtungsermächtigungen im Haushaltsjahr<sup>1</sup> 2021 zur Leistung von Auszahlungen in künftigen Jahren für Investitionen und Investitionsförderungsmaßnahmen wird auf 760.000 EUR festgesetzt.

## **§ 4**

Der Höchstbetrag der Liquiditätskredite, die im Haushaltsjahr<sup>1</sup> 2021 zur rechtzeitigen Leistung von Auszahlungen in Anspruch genommen werden dürfen, wird auf 500.000 EUR festgesetzt.

## **§ 5<sup>2</sup>**

Die Steuersätze für die Gemeindesteuern werden für das Haushaltsjahr<sup>1</sup> 2021 wie folgt festgesetzt:

- |                                                                    |           |
|--------------------------------------------------------------------|-----------|
| 1. Grundsteuer                                                     |           |
| a) für land- und forstwirtschaftliche Betriebe (Grundsteuer A) auf | 420 v. H. |
| b) für Grundstücke (Grundsteuer B) auf                             | 420 v. H. |
| 2. Gewerbesteuer auf                                               | 400 v. H. |

## **§ 6**

Ein Haushaltssicherungskonzept wurde nicht beschlossen.

## **§ 7**

Es gilt der von der Stadtverordnetenversammlung als Teil des Haushaltsplans beschlossene Stellenplan.

---

<sup>2</sup> Bei Festlegung der Hebesätze im Rahmen einer gesonderten Satzung nach § 25 Abs. 2 Grundsteuergesetz bzw. § 16 Abs. 2 Gewerbesteuergesetz ist in der Haushaltssatzung hierauf und auf die nachrichtliche Bedeutung der Angabe im Rahmen der Haushaltssatzung hinzuweisen.

## § 8

Der Ergebnisplan und der Finanzplan werden gemäß der örtlichen Organisationsstruktur nach Fachbereichen in die Teilergebnispläne und Teilfinanzpläne 10 - Bürgermeister, 20 - Hauptverwaltung, 30 - Finanzverwaltung und 40 - Bauverwaltung unterteilt.

Homberg (Ohm), 08.01.2021  
Der Magistrat der Stadt Homberg (Ohm)



Claudia Blum  
Bürgermeisterin



## 2. Bekanntmachung der Haushaltssatzung

Die vorstehende Haushaltssatzung für das Haushaltsjahr 2021 wird hiermit öffentlich bekannt gemacht.

Die nach § 97a HGO erforderlichen Genehmigungen der Aufsichtsbehörde zu den Festsetzungen sind erteilt. Sie haben folgenden Wortlaut:

Der Landrat des Vogelsbergkreises  
als Behörde der Landesverwaltung

**Haushaltssatzung mit dem Haushaltsplan und Anlagen der Stadt Homberg (Ohm)  
für das Haushaltsjahr 2021:  
hier: Aufsichtsbehördliche Genehmigung**

### Genehmigung

Hiermit genehmige ich gemäß § 97a Hessische Gemeindeordnung (HGO)

1. die Abweichung von den Vorgaben zum Haushaltsausgleich nach § 92 Abs. 5 Nr. 2 HGO für den Finanzhaushalt im Haushaltsjahr 2021 der Stadt Homberg (Ohm),
2. den in § 2 der Haushaltssatzung der Stadt Homberg (Ohm) für das Haushaltsjahr 2021 zur Finanzierung von Investitionsausgaben festgesetzten Gesamtbetrag der Kreditaufnahmen in Höhe von

**2.500.000 €**

(in Worten: zwei Millionen fünfhunderttausend Euro)

gemäß § 103 Abs. 2 HGO,

3. die Inanspruchnahme der in § 3 der vorgenannten Haushaltssatzung für das Haushaltsjahr 2021 vorgesehenen Verpflichtungsermächtigungen in Höhe von

**760.000 €**

(in Worten: siebenhundertsechzigtausend Euro)

gemäß § 102 Abs. 4 HGO,

4. den in § 4 der vorgenannten Haushaltssatzung genannten Höchstbetrag der Liquiditätskredite, die im Haushaltsjahr 2021 zur rechtzeitigen Leistung von Auszahlungen in Anspruch genommen werden dürfen, in Höhe von

**500.000 €**

(in Worten: fünfhunderttausend Euro)

gemäß § 105 Abs. 2 HGO.

Lauterbach, 17.02.2021

Im Auftrag

Simon

### **Auslegung des Haushaltsplanes**

Der Haushaltsplan liegt zur Einsichtnahme vom 04.03.2021 bis 12.03.2021 während der Dienststunden der Stadtverwaltung im Rathaus der Stadt Homberg (Ohm), Marktstraße 26, 35315 Homberg (Ohm), Erdgeschoss aus.

Da das Rathaus während der Pandemie geschlossen ist, ist die Einsichtnahme nur nach vorheriger telefonischer Terminvereinbarung unter 06633/184-0 möglich. Grundsätzlich ist denkbar, dass während des Zeitraumes der Öffentlichkeitsbeteiligung die Kontaktbeschränkungen gelockert oder aufgehoben werden und daher auch das Rathaus wieder geöffnet werden kann.

Wenn das Rathaus wieder normal geöffnet ist, gelten folgende Öffnungszeiten:

Montag:	08:30 Uhr bis 12:00 Uhr und 14:00 Uhr bis 18:00 Uhr
Dienstag:	08:30 Uhr bis 12:00 Uhr
Mittwoch:	geschlossen, aber telefonisch erreichbar
Donnerstag:	08:30 Uhr bis 12:00 Uhr
Freitag:	07:00 Uhr bis 12:00 Uhr

Die Einsicht der Unterlagen ist auch über die Internetseite der Stadt Homberg (Ohm) unter „[www.homberg.de/de/rathaus/aktuelles/bekanntmachung-haushaltssatzung-2021/](http://www.homberg.de/de/rathaus/aktuelles/bekanntmachung-haushaltssatzung-2021/)“ möglich. Sie können darüber hinaus im PDF-Format heruntergeladen werden.

Homberg (Ohm), 26.02.2021

Der Magistrat der Stadt Homberg (Ohm)



Claudia Blum  
Bürgermeisterin



**Kommunale Finanzaufsicht**

Magistrat der  
Stadt Homberg (Ohm)  
Marktstraße 26  
35315 Homberg (Ohm)

Ansprechpartner/in: Herr Zinn  
Telefon: +49 6641 977-132  
Telefax.: +49 6641 977-5108  
E-Mail: tobias.zinn@vogelsbergkreis.de  
Standort: Goldheig 20  
Zimmer-Nr.: B 113  
Sprechtage: Mo.-Fr. 8.00 -12.00 Uhr  
Aktenzeichen: 70.2.21  
Ihr Schreiben vom: 11.01.2021  
Ihr Zeichen: III.1-hs  
Datum: 17.02.2021

**Haushaltssatzung mit dem Haushaltsplan und Anlagen der Stadt Homberg (Ohm) für  
das Haushaltsjahr 2021:  
hier: Aufsichtsbehördliche Genehmigung**

**Genehmigung**

Hiermit genehmige ich gemäß § 97a Hessische Gemeindeordnung (HGO)

1. die Abweichung von den Vorgaben zum Haushaltsausgleich nach § 92 Abs. 5 Nr. 2 HGO für den Finanzhaushalt im Haushaltsjahr 2021 der Stadt Homberg (Ohm),
2. den in § 2 der Haushaltssatzung der Stadt Homberg (Ohm) für das Haushaltsjahr 2021 zur Finanzierung von Investitionsausgaben festgesetzten Gesamtbetrag der Kreditaufnahmen in Höhe von

**2.500.000 €**

(in Worten: zwei Millionen fünfhunderttausend Euro)

gemäß § 103 Abs. 2 HGO,

3. die Inanspruchnahme der in § 3 der vorgenannten Haushaltssatzung für das Haushaltsjahr 2021 vorgesehenen Verpflichtungsermächtigungen in Höhe von

**760.000 €**

(in Worten: siebenhundertsechzigtausend Euro)

gemäß § 102 Abs. 4 HGO,

4. den in § 4 der vorgenannten Haushaltssatzung genannten Höchstbetrag der Liquiditätskredite, die im Haushaltsjahr 2021 zur rechtzeitigen Leistung von Auszahlungen in Anspruch genommen werden dürfen, in Höhe von

**500.000 €**

(in Worten: fünfhunderttausend Euro)

gemäß § 105 Abs. 2 HGO.

Im Auftrag

  
(Simon)



Stadt Homberg (Ohm)

## Haushaltsvorbericht

2021



# Inhaltsverzeichnis

---

1 Allgemeines.....	2
1.1 Gesetzliche Grundlagen.....	2
1.2 Rahmenbedingungen zur Haushaltsplanaufstellung.....	3
1.3 Auswirkung der Salden im Ergebnis- und Finanzplan auf die Bilanz.....	3
2 Übersicht über die Haushaltslage.....	4
2.1 Gesamthaushalt und Steuersätze.....	4
2.2 Liquiditätssicherung.....	5
2.3 Deckungsgrundsatz nach § 3 (3) GemHVO.....	5
3 Erträge.....	6
3.1 Steuern.....	9
3.2 Erträge aus Zuweisungen und Zuschüssen für lfd. Zwecke und allg. Umlagen.....	13
3.3 Sonstige Ertragsarten.....	15
4 Aufwendungen.....	16
4.1 Personalaufwand.....	18
4.2 Sach- und Dienstleistungsaufwand.....	19
4.3 Steueraufwendungen einschließlich Aufwendungen aus gesetzlichen Umlageverpflichtungen	20
4.4 Aufwendungen für Zuweisungen und Zuschüsse für lfd. Zwecke sowie bes. Finanzaufw. ....	21
4.5 Abschreibungen.....	22
4.6 Zinsen und sonstige Finanzaufwendungen.....	23
5 Ergebnis.....	24
6 Finanzhaushalt.....	27
6.1 Investitionstätigkeit.....	27
6.2 Finanzierungstätigkeit.....	29
6.3 Schuldenentwicklung.....	30
7 Entwicklung von Vermögen und Schulden.....	31
8 Sonstige allgemeine Entwicklungen.....	33
8.1 Bevölkerung.....	34
8.2 Wirtschaft und Arbeitsmarkt.....	35

# 1 Allgemeines

## 1.1 Gesetzliche Grundlagen

Der Haushaltsplan ist das zentrale Planungsinstrument der wirtschaftlichen Aktivitäten einer Kommune für das Haushaltsjahr. Er ist ein für jedes Haushaltsjahr aufzustellendes, systematisch gegliedertes Planwerk. Er beinhaltet die dem Haushaltsjahr wirtschaftlich zuzuordnenden Erträge und Aufwendungen, im Haushaltsjahr voraussichtlich zu leistenden Ein- und Auszahlungen sowie die im Haushaltsjahr vorgesehenen Verpflichtungsermächtigungen für Investitionen und Investitionsförderungsmaßnahmen in künftigen Jahren. Der Haushaltsplan wird durch die Haushaltssatzung festgestellt und ist gleichzeitig wichtigster Bestandteil der Haushaltssatzung. Mit der Feststellung der Haushaltssatzung erlangt der Haushaltsplan Bindungswirkung für die Haushaltswirtschaft der Kommune.

Die Bedeutung des Haushaltsplanes betont der Landesgesetzgeber in § 95 HGO. Danach ist der Haushaltsplan die Grundlage für die kommunale Haushaltswirtschaft und für die Haushaltsführung verbindlich. Der Haushaltsplan besteht gemäß § 1 GemHVO aus dem Gesamthaushalt, den Teilhaushalten und dem Stellenplan.

Der Gesamthaushalt besteht aus dem Gesamtergebnishaushalt und dem Gesamtfinanzhaushalt, die wiederum in Teilhaushalte zu gliedern sind. Der Gesamtergebnishaushalt bildet das zentrale Element des doppischen Haushaltes. Er enthält "flächendeckend" alle veranschlagten Erträge (Ressourcenzuwachs) und Aufwendungen (Ressourcenverbrauch) der Kommune im jeweiligen Haushaltsjahr. Im Gesamtfinanzhaushalt werden alle voraussichtlich eingehenden Einzahlungen und zu leistenden Auszahlungen aus Investitionstätigkeit der Teilhaushalte dargestellt. Er weist außerdem den Finanzmittelfluss aus laufender Verwaltungstätigkeit sowie die Finanzierungstätigkeit für das zu planende Haushaltsjahr aus.

Gemäß § 6 GemHVO soll der Vorbericht einen Überblick über den Stand und die Entwicklung der Haushaltswirtschaft im Haushaltsjahr 2021 unter Einbeziehung der beiden Vorjahre 2020 und 2019 geben. Er soll insbesondere einen Ausblick auf wesentliche Veränderungen der Rahmenbedingungen der Planung und die Entwicklung wichtiger Planungskomponenten innerhalb des Zeitraums der mittelfristigen Ergebnis- und Finanzplanung (2019-2024) enthalten. Im Vorbericht soll außerdem erläutert werden, welche Auswirkungen sich durch die erwartete Bevölkerungsentwicklung auf die Kommune und ihre Einrichtungen voraussichtlich ergeben werden (demografischer Wandel).

## **1.2 Rahmenbedingungen zur Haushaltsplanaufstellung**

Aufgrund der Mittelanmeldungen im Zuge der Haushaltsplanung beläuft sich das Gesamtergebnis 2021 auf -1.491.943 Euro. Gegenüber dem Plan des Vorjahres in Höhe von -2.144.456 Euro ergibt sich damit eine Verbesserung in Höhe von 652.513 Euro.

## **1.3 Auswirkung der Salden im Ergebnis- und Finanzplan auf die Bilanz**

In der Haushaltsplanung stehen der Ergebnisplan und der Finanzhaushalt im Vordergrund. Eine Plan-Bilanz ist nicht vorgesehen. Dennoch haben die Salden der Ergebnis- und Finanzrechnung Auswirkungen auf die Bilanz.

Das Jahresergebnis wirkt sich auf die Passivseite der Bilanz aus. Hier vermindert sich das Eigenkapital um -1.491.943 Euro.

Die im Finanzhaushalt ausgewiesene Änderung des Finanzmittelbestandes vermindert die liquiden Mittel auf der Aktivseite der Bilanz in Höhe von 601.686 Euro.

## 2 Übersicht über die Haushaltslage

### 2.1 Gesamthaushalt und Steuersätze

Die folgende Tabelle zeigt die Entwicklung des Ergebnishaushaltes 2021 im Vergleich zum Ansatz des Vorjahres 2020 und zum Ergebnis des Haushaltsjahres 2019.

Im aktuellen Planjahr 2021 verbessert sich das Jahresergebnis um 652.513 Euro auf -1.491.943 Euro. Die Veränderungen werden nachfolgend dargestellt:

#### Ergebnishaushalt

Pos.	Bezeichnung	Ansatz 2021	Ansatz 2020	Ergebnis 2019
10	Ordentliche Erträge	15.822.680	15.464.145	19.743.727
19	Ordentliche Aufwendungen	17.233.009	17.582.413	18.173.290
<b>20</b>	<b>Verwaltungsergebnis</b>	<b>-1.410.329</b>	<b>-2.118.268</b>	1.570.437
21	Finanzerträge	19.113	18.623	28.913
22	Zinsen und ähnliche Aufwendungen	100.722	125.806	147.296
<b>23</b>	<b>Finanzergebnis</b>	<b>-81.609</b>	<b>-107.183</b>	<b>-118.383</b>
<b>24</b>	<b>Gesamtbetrag der ordentlichen Erträge</b>	<b>15.841.793</b>	<b>15.482.768</b>	<b>19.772.639</b>
<b>25</b>	<b>Gesamtbetrag der ordentlichen Aufwendungen</b>	<b>17.333.731</b>	<b>17.708.219</b>	<b>18.320.586</b>
<b>26</b>	<b>Ordentliches Ergebnis</b>	<b>-1.491.938</b>	<b>-2.225.451</b>	<b>1.452.053</b>
27	Außerordentliche Erträge	10	81.010	89.840
28	Außerordentliche Aufwendungen	15	15	4.441
<b>29</b>	<b>Außerordentliches Ergebnis</b>	<b>-5</b>	<b>80.995</b>	<b>85.399</b>
<b>30</b>	<b>Jahresergebnis</b>	<b>-1.491.943</b>	<b>-2.144.456</b>	<b>1.537.452</b>

Die Hebesätze nehmen dabei folgenden Verlauf (Wertangabe in %):

Bezeichnung Hebesatz	2021	2020	2019
Hebesatz Grundsteuer A	420	420	370
Hebesatz Grundsteuer B	420	420	370
Hebesatz Gewerbesteuer	400	400	400

## 2.2 Liquiditätssicherung

In § 106 HGO fordert der Gesetzgeber, dass die Kommunen ihre stetige Zahlungsfähigkeit sicherzustellen haben. Zu Sicherstellung der stetigen Zahlungsfähigkeit soll sich der geplante Bestand an flüssigen Mitteln – ohne Liquiditätskreditmittel - in der Regel auf mindestens zwei Prozent der Summe der Auszahlungen aus laufender Verwaltungstätigkeit nach dem Durchschnitt der letzten drei dem Haushaltsjahr vorangegangenen Jahre belaufen.

	Auszahlungen aus laufender Verwaltungstätigkeit
Ergebnis 2018	14.920.309
Ergebnis 2019	15.195.312
Ansatz 2020	15.711.789

Für das Haushaltsjahr 2021 ergibt sich folgende Berechnung:

durchschnittliche Auszahlungen aus lfd. Verwaltungstätigkeit der drei vorangegangenen Jahre	15.275.803 €
<b>davon 2 Prozent</b>	<b>305.516 €</b>

## 2.3 Deckungsgrundsatz nach § 3 (3) GemHVO

Gemäß § 3 Abs. 3 GemHVO soll der Saldo aus laufender Verwaltungstätigkeit mindestens so hoch sein, dass daraus die Auszahlungen zur ordentlichen Tilgung von Krediten sowie an das Sondervermögen Hessenkasse geleistet werden können.

	Ansatz 2021	Ansatz 2020	Ergebnis 2019
Summe des Zahlungsmittelflusses aus laufender Verwaltungstätigkeit	-202.266	-1.149.338	3.613.902
Auszahlungen zur ordentlichen Tilgung von Krediten	367.247	397.449	616.169
<b>Überschuss (+) / Fehlbetrag (-)</b>	<b>-569.513</b>	<b>-1.546.787</b>	<b>2.997.733</b>

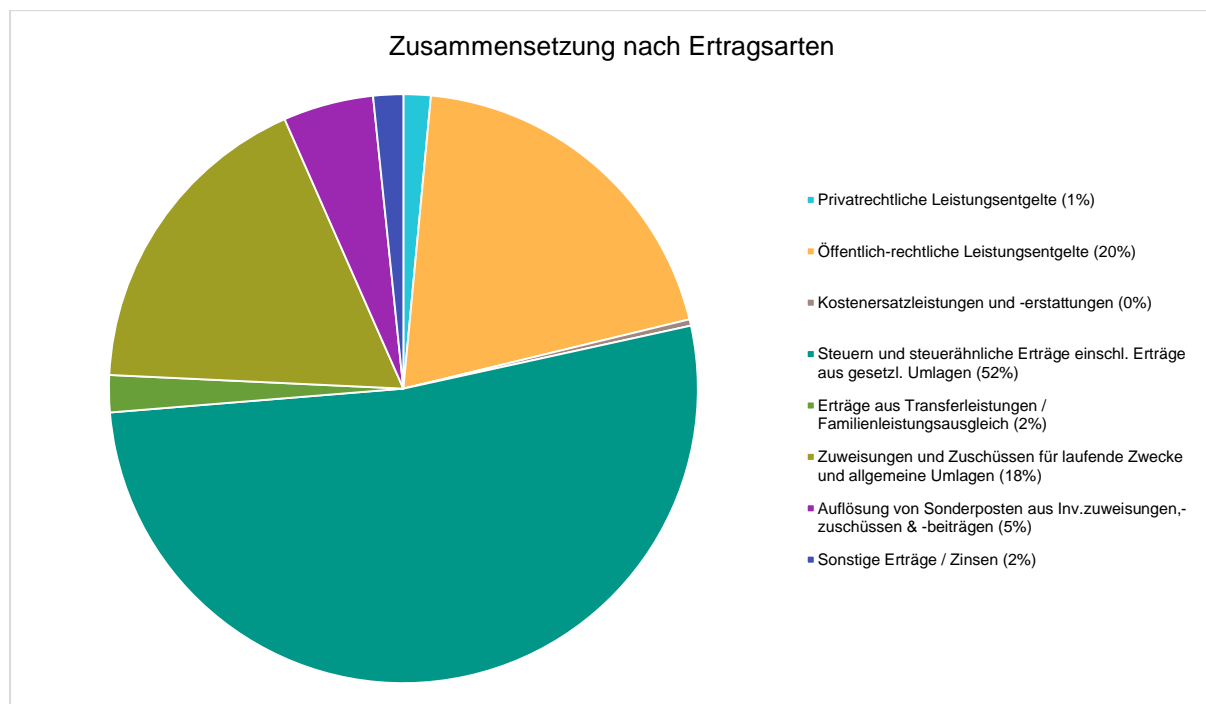
Der Saldo des Zahlungsmittelflusses ist negativ, das bedeutet, dass daraus nicht die Auszahlungen zur Tilgung von Krediten geleistet werden können. Da die Stadt Homberg (Ohm) aber noch über ausreichend Liquidität für die Tilgungsleistungen verfügt, entfällt die Notwendigkeit ein Haushaltssicherungskonzept nach § 92a Abs. 1 Nr. 1 HGO aufzustellen.

### 3 Erträge

Im Haushaltsjahr 2021 wird auf der Ertragsseite eine Summe von 15.841.803 Euro veranschlagt. Diese setzt sich wie folgt zusammen:

	Plan 2021	in %
Privatrechtliche Leistungsentgelte	236.970	1,50
Öffentlich-rechtliche Leistungsentgelte	3.124.216	19,72
Kostensatzleistungen und -erstattungen	55.300	0,35
Steuern und steuerähnliche Erträge einschl. Erträge aus gesetzl. Umlagen	8.260.367	52,14
Erträge aus Transferleistungen / Familienleistungsausgleich	321.723	2,03
Zuweisungen und Zuschüsse für laufende Zwecke und allgemeine Umlagen	2.796.464	17,65
Auflösung von Sonderposten aus Inv.zuweisungen,-zuschüssen & -beiträgen	786.063	4,96
Sonstige ordentliche Erträge	241.577	1,52
<b>Ordentliche Erträge</b>	<b>15.822.680</b>	<b>99,88</b>
Finanzerträge	19.113	0,12
Außerordentliche Erträge	10	0,00
<b>Summe</b>	<b>15.841.803</b>	<b>100,00</b>

Die Zusammensetzung nach den einzelnen Ertragsarten ergibt folgendes Bild:



## Die Ertragsentwicklung im Vergleich zum Ansatz des Vorjahres

Im Vorjahr belief sich der Gesamtbetrag der geplanten Erträge auf 15.563.778 Euro. Im aktuellen Planjahr 2021 erhöhen sich die Gesamterträge um 278.025 Euro auf 15.841.803 Euro.

Die Veränderungen bei den einzelnen Ertragsarten stellen sich im Detail wie folgt dar:

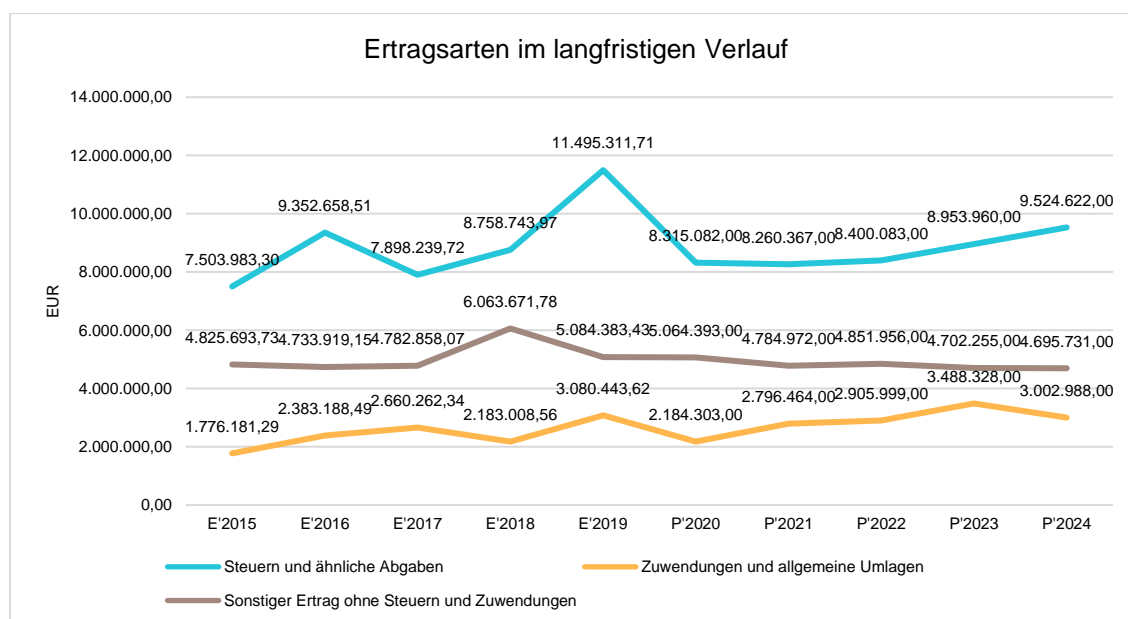
	Ansatz 2021	Ansatz 2020	Vergleich in Euro
Privatrechtliche Leistungsentgelte	236.970	293.568	-56.598
Öffentlich-rechtliche Leistungsentgelte	3.124.216	3.137.070	-12.854
Kostensatzleistungen und -erstattungen	55.300	72.980	-17.680
Steuern und steuerähnliche Erträge einschl. Erträge aus gesetzl. Umlagen	8.260.367	8.315.082	-54.715
Erträge aus Transferleistungen / Familienleistungsausgleich	321.723	267.008	54.715
Zuweisungen und Zuschüsse für laufende Zwecke und allgemeine Umlagen	2.796.464	2.184.303	612.161
Auflösung von Sonderposten aus Inv.zuweisungen, -zuschüssen & -beiträgen	786.063	949.977	-163.914
Sonstige ordentliche Erträge	241.577	244.157	-2.580
<b>Ordentliche Erträge</b>	<b>15.822.680</b>	<b>15.464.145</b>	<b>358.535</b>
Finanzerträge	19.113	18.623	490
Außerordentliche Erträge	10	81.010	-81.000
<b>Summe</b>	<b>15.841.803</b>	<b>15.563.778</b>	<b>278.025</b>



Die Entwicklung der einzelnen Ertragsarten in der mittelfristigen Finanzplanung wird nach aktueller Planung wie folgt eingeschätzt:

	Ergebnis 2019	Ansatz 2020	Ansatz 2021	Ansatz 2022	Ansatz 2023	Ansatz 2024
Privatrechtliche Leistungsentgelte	297.828	293.568	236.970	266.970	266.970	266.970
Öffentlich-rechtliche Leistungsentgelte	3.131.821	3.137.070	3.124.216	3.153.071	3.153.718	3.153.647
Kostensatzleistungen und -erstattungen	189.134	72.980	55.300	46.200	40.700	41.800
Steuern und steuerähnliche Erträge einschl. Erträge aus gesetzl. Umlagen	11.495.312	8.315.082	8.260.367	8.400.083	8.953.960	9.524.622
Erträge aus Transferleistungen / Familienleistungsausgleich	270.311	267.008	321.723	317.423	328.532	340.031
Zuweisungen und Zuschüsse für laufende Zwecke und allgemeine Umlagen	3.080.444	2.184.303	2.796.464	2.905.999	3.488.328	3.002.988
Auflösung von Sonderposten aus Inv.zuweisungen,-zuschüssen & -beiträgen	995.964	949.977	786.063	807.592	651.635	632.583
Sonstige ordentliche Erträge	282.914	244.157	241.577	241.577	241.577	241.577
<b>Ordentliche Erträge</b>	<b>19.743.727</b>	<b>15.464.145</b>	<b>15.822.680</b>	<b>16.138.915</b>	<b>17.125.420</b>	<b>17.204.218</b>
Finanzerträge	28.913	18.623	19.113	19.113	19.113	19.113
Außerordentliche Erträge	89.840	81.010	10	10	10	10
<b>Summe</b>	<b>19.862.480</b>	<b>15.563.778</b>	<b>15.841.803</b>	<b>16.158.038</b>	<b>17.144.543</b>	<b>17.223.341</b>

In der langfristigen Entwicklung stellen sich die wichtigsten Ertragsarten wie folgt dar:



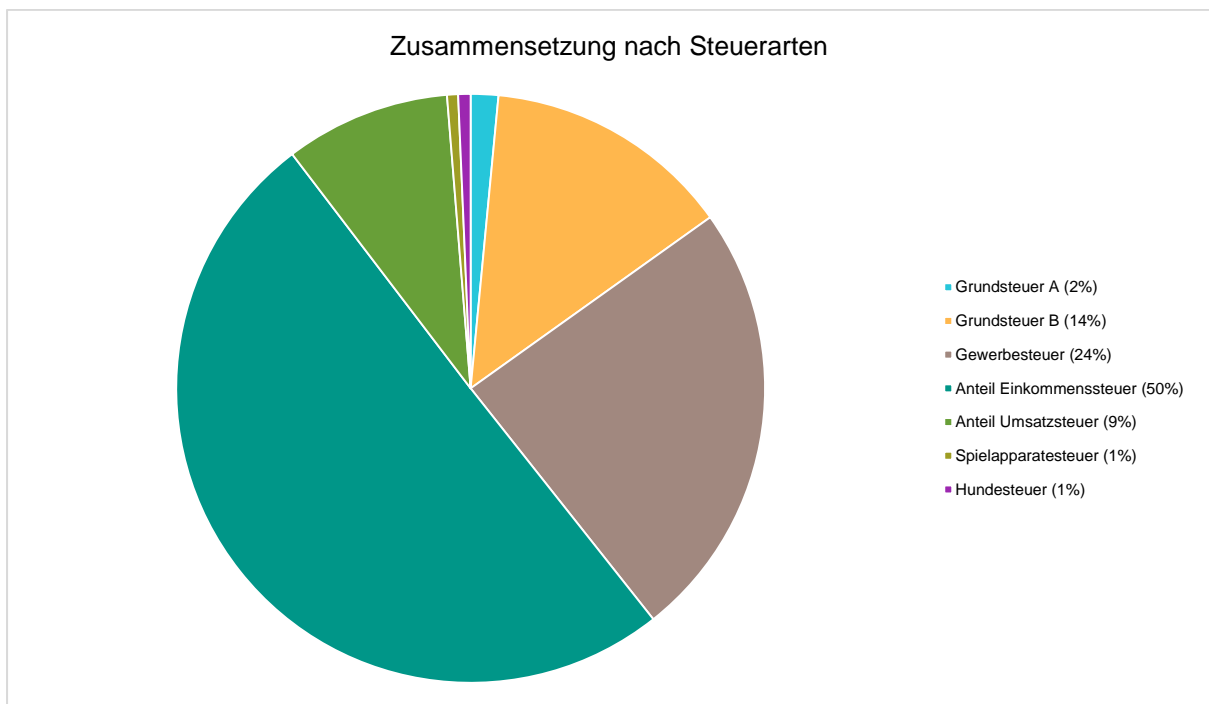
### 3.1 Steuern

#### 3.1.1 Zusammensetzung und Entwicklung der Steuererträge

Mit einem Haushaltsansatz in Höhe von 8.260.367 Euro kommt den Erträgen aus Steuern ein bedeutender Anteil zu.

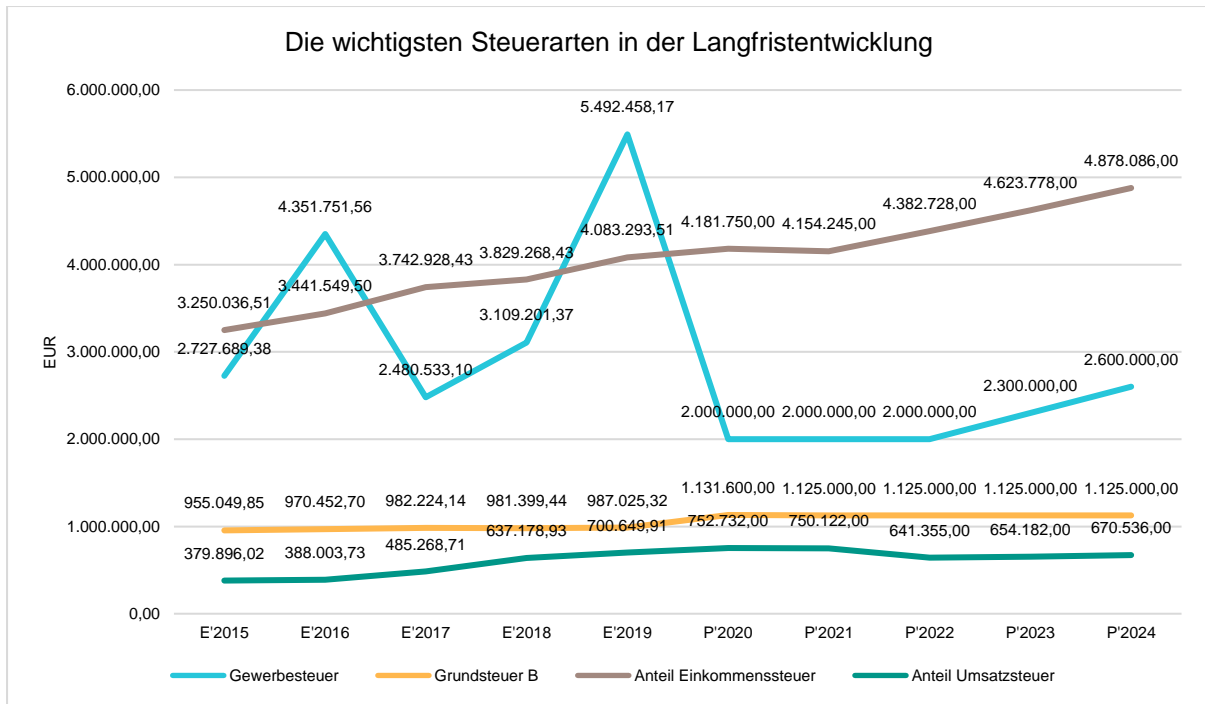
Steuerarten	Ergebnis 2019	Ansatz 2020	Ansatz 2021	Ansatz 2022	Ansatz 2023	Ansatz 2024
Grundsteuer A	109.775	124.000	125.000	125.000	125.000	125.000
Grundsteuer B	987.025	1.131.600	1.125.000	1.125.000	1.125.000	1.125.000
Gewerbesteuer	5.492.458	2.000.000	2.000.000	2.000.000	2.300.000	2.600.000
Anteil Einkommenssteuer	4.083.294	4.181.750	4.154.245	4.382.728	4.623.778	4.878.086
Anteil Umsatzsteuer	700.650	752.732	750.122	641.355	654.182	670.536
Spielapparatesteuer	70.873	70.000	50.000	70.000	70.000	70.000
Hundesteuer	51.237	55.000	56.000	56.000	56.000	56.000
<b>Summe</b>	<b>11.495.312</b>	<b>8.315.082</b>	<b>8.260.367</b>	<b>8.400.083</b>	<b>8.953.960</b>	<b>9.524.622</b>

#### Zusammensetzung des Steueraufkommens

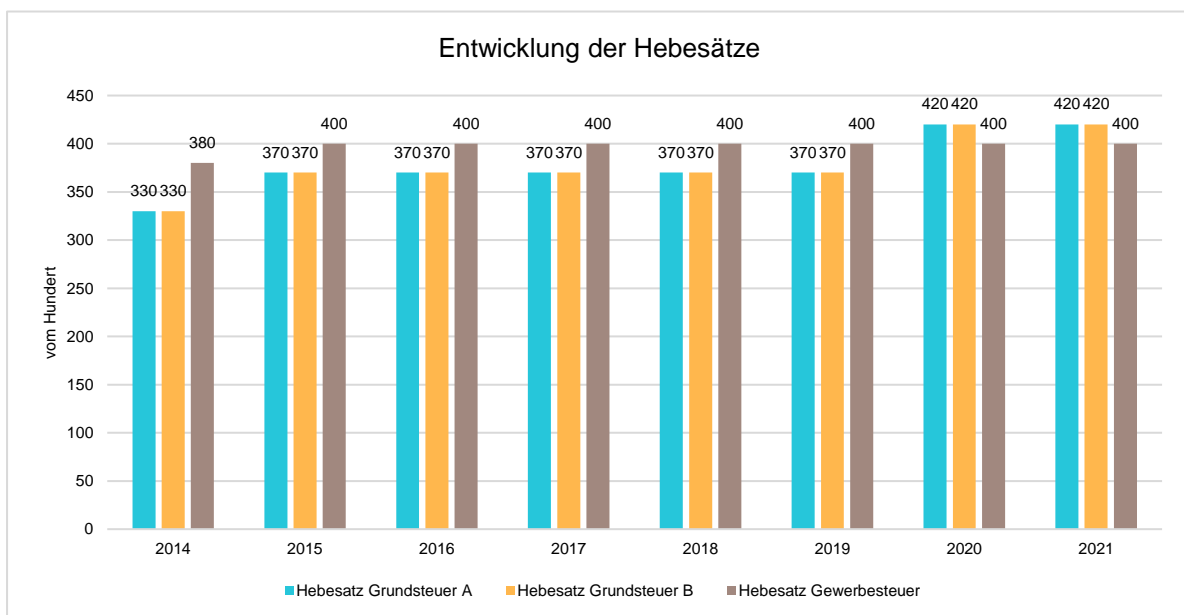


## Die wichtigsten Steuerarten im langfristigen Verlauf

Die nachfolgende Grafik zeigt die ertragsstärksten Steuerarten in der langfristigen Entwicklung:



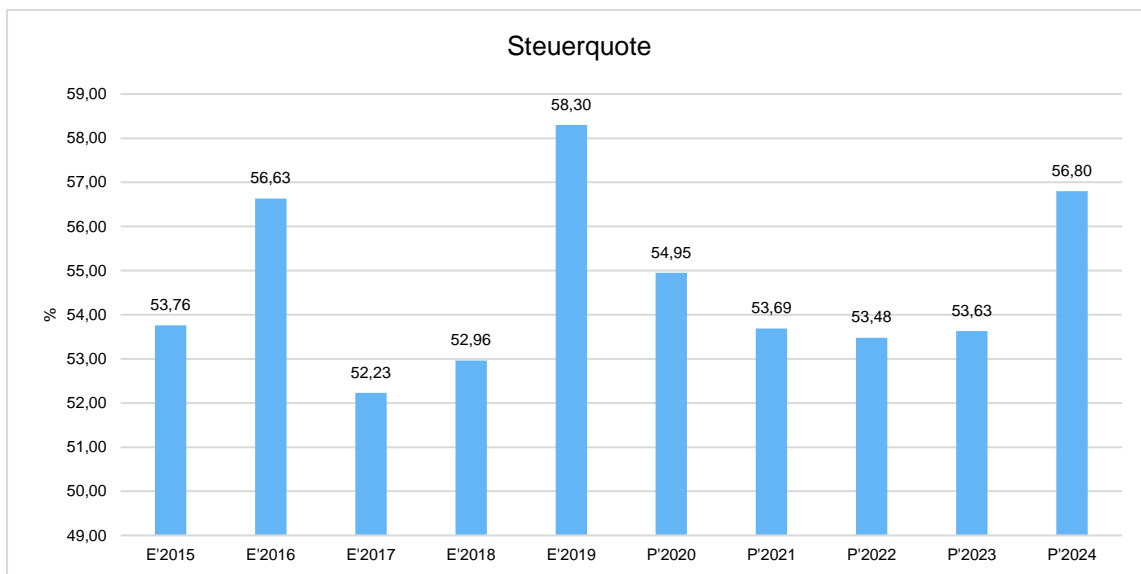
Die Entwicklung der Hebesätze stellt sich folgendermaßen dar:



### 3.1.2 Kennzahlen zum kommunalen Steueraufkommen

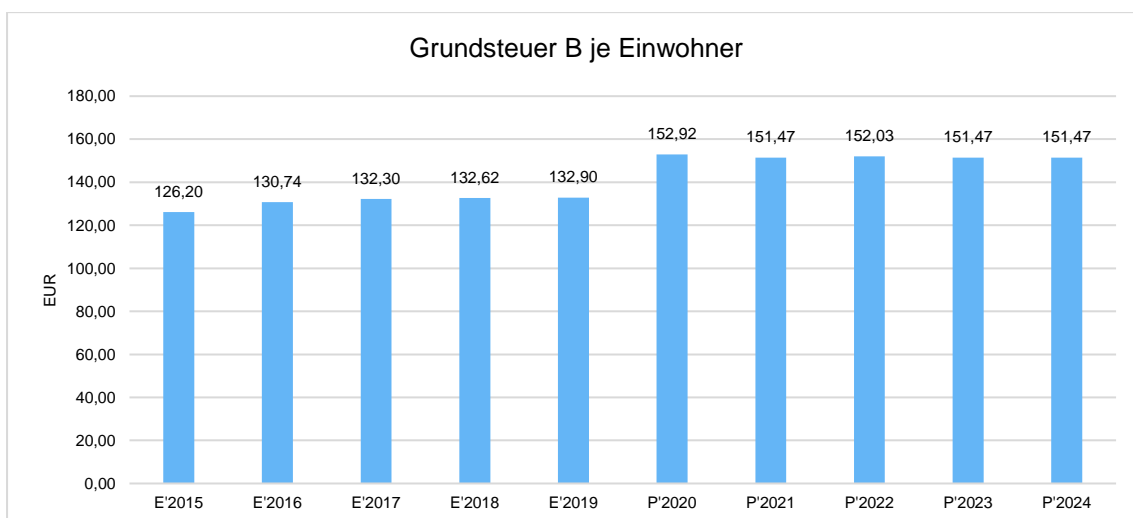
#### Steuerquote

Um die örtliche Steuerertragskraft einordnen zu können, bietet sich die Betrachtung der Steuerquote an, die den prozentualen Anteil der Steuererträge an den ordentlichen Erträgen insgesamt abbildet, wobei die Gewerbesteuerumlage abgezogen wird. Eine hohe Steuerquote spricht für eine größere Unabhängigkeit von staatlichen Transferleistungen im Wege des Finanzausgleichs und ist insofern positiv zu werten.



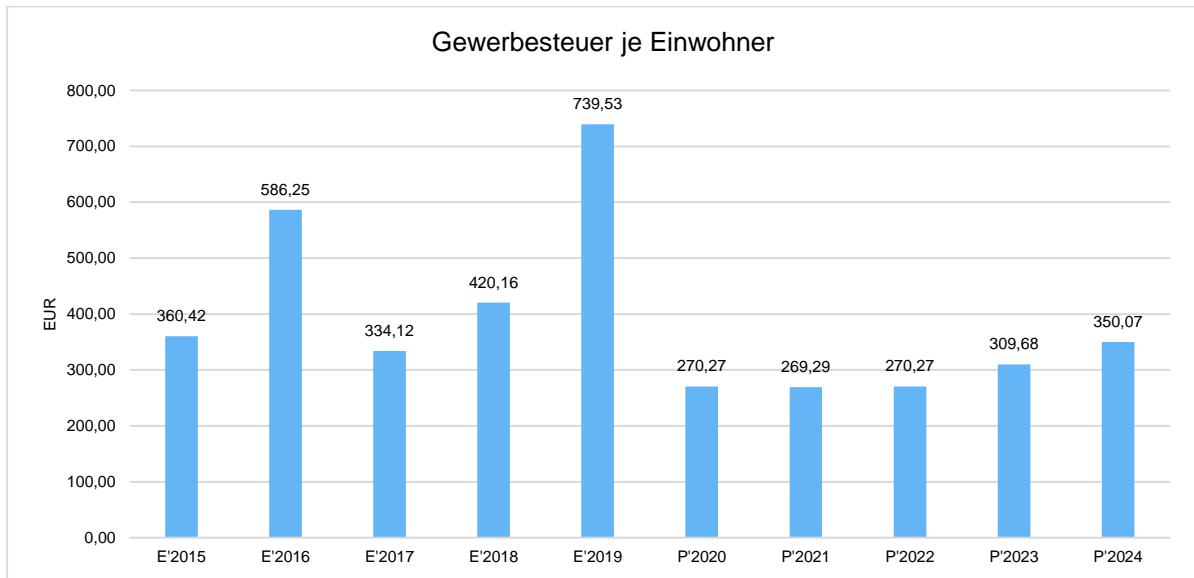
#### Grundsteuer B je Einwohner

Die Grundsteuer B ist eine konstante Steuerart. Nachfolgend wird das Steueraufkommen in Relation zur Einwohnerzahl abgebildet:



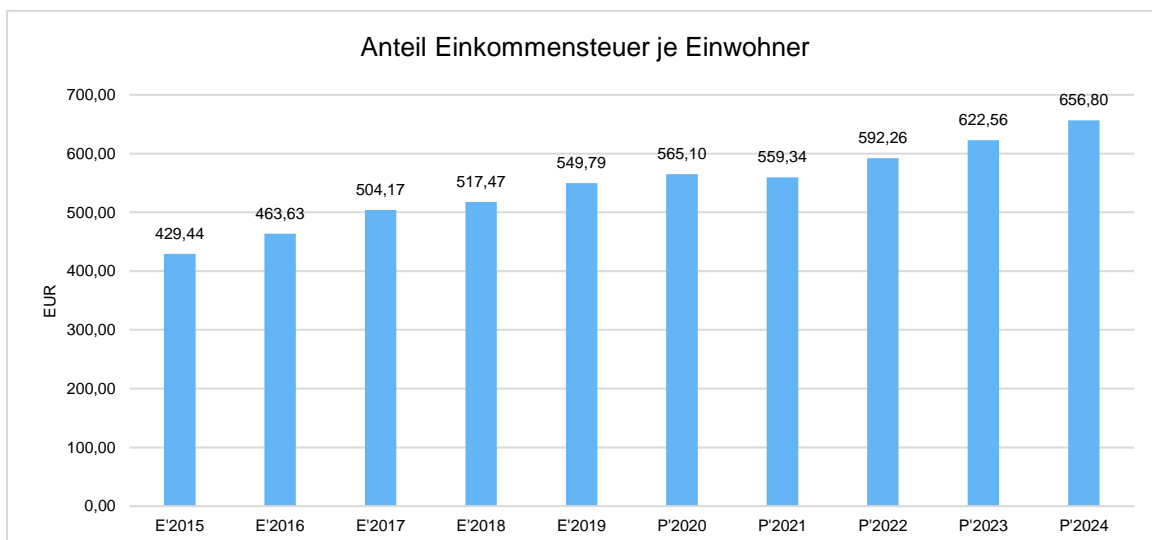
## Gewerbsteuer je Einwohner

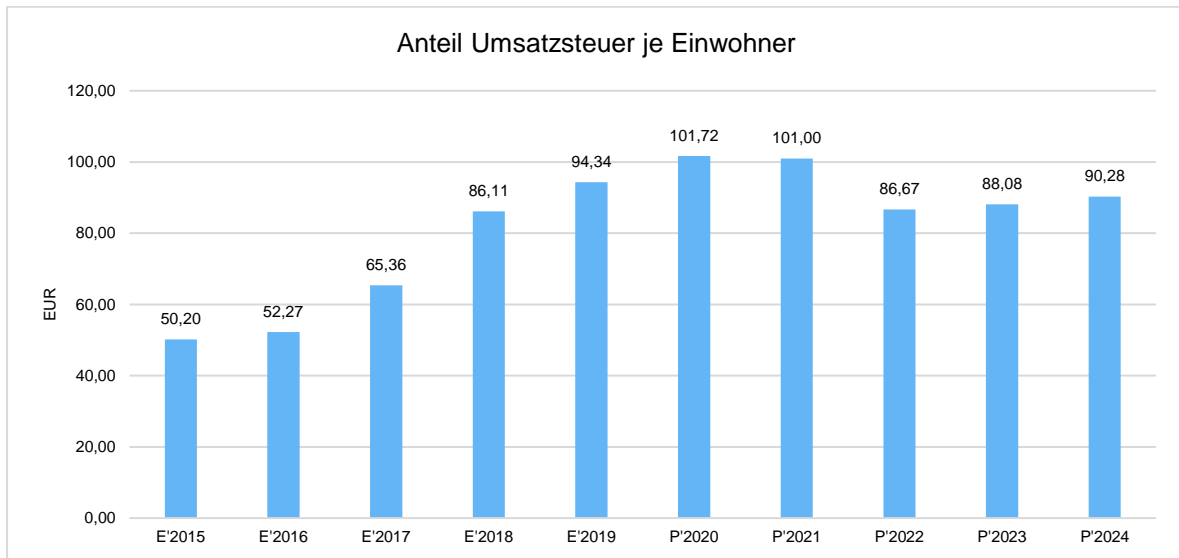
Die Gewerbsteuer wird nachfolgend ebenfalls in Relation zur Einwohnerzahl abgebildet. Im Vergleich zur Grundsteuer B ist die Gewerbsteuer stärkeren Schwankungen aufgrund der konjunkturellen Einflüsse ausgesetzt:



## Gemeinschaftssteuern

Die Gemeinschaftssteuern, bestehend aus der Beteiligung am Aufkommen der Umsatz- und Einkommensteuer, bilden ein weitere wichtige Ertragssäule des kommunalen Haushaltes. Nachfolgend wird auch hier das Aufkommen jeweils einwohnerbezogen dargestellt:

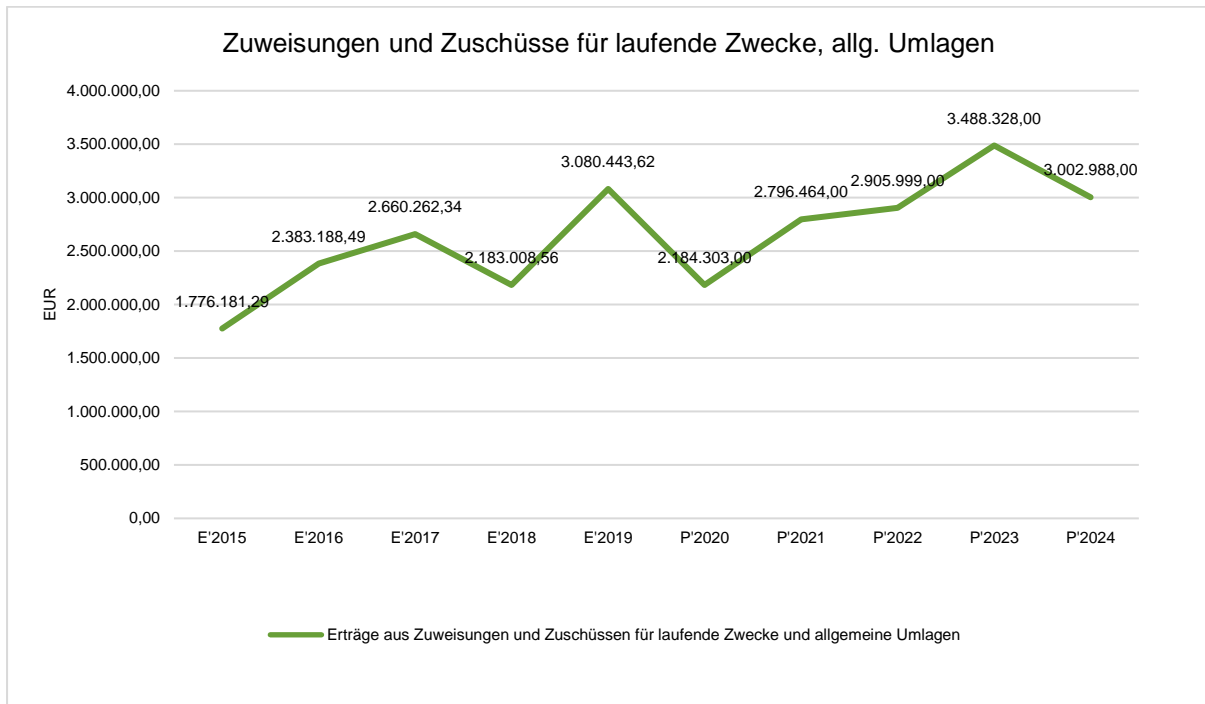




### 3.2 Erträge aus Zuweisungen und Zuschüssen für laufende Zwecke und allgemeinen Umlagen

Nachfolgend wird die Entwicklung der Zuweisungen und Zuschüsse für laufende Zwecke und allgemeinen Umlagen nach den einzelnen Zuwendungsarten abgebildet. Wesentlicher Bestandteil dieser Erträge sind die im Vergleich zum Vorjahresansatz um 716.663 EUR steigenden Schlüsselzuweisungen vom Land Hessen.

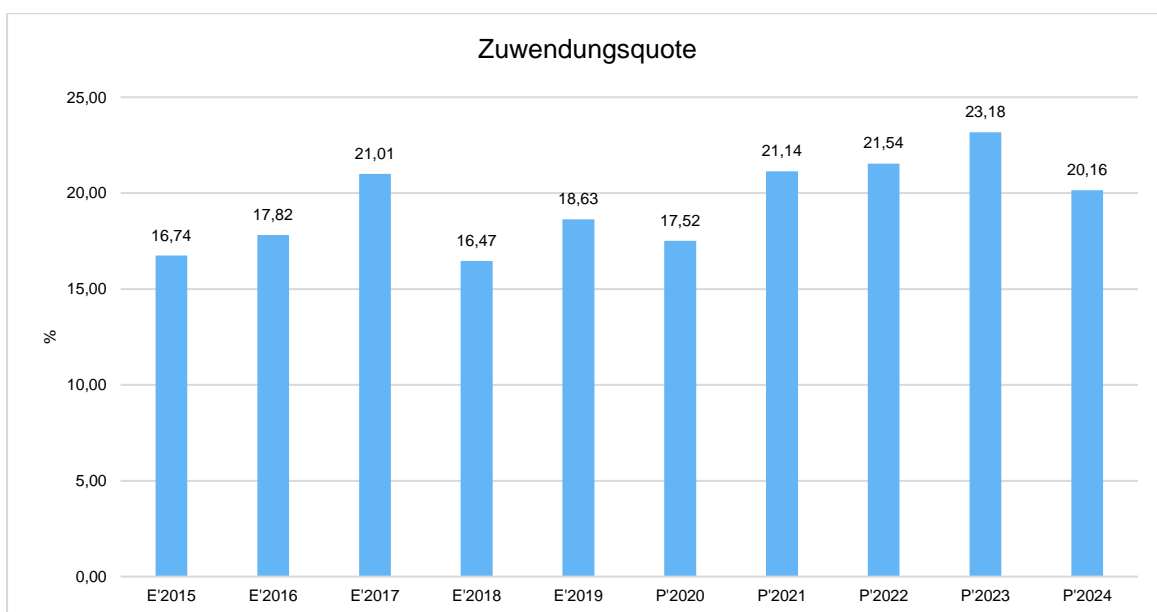
Zuwendungsarten	Ergebnis 2019	Ansatz 2020	Ansatz 2021	Ansatz 2022	Ansatz 2023	Ansatz 2024
<b>Zuweisungen, Zuschüsse und allg. Umlagen</b>	<b>3.080.444</b>	<b>2.184.303</b>	<b>2.796.464</b>	<b>2.905.999</b>	<b>3.488.328</b>	<b>3.002.988</b>
davon Schlüsselzuweisungen	2.436.572	1.195.459	1.912.122	2.079.966	2.406.544	2.208.848
davon Zuweisungen und Zuschüsse für laufende Zwecke	642.122	970.554	882.432	824.132	1.080.008	792.432
davon Schuldendiensthilfen	1.750	3.290	1.910	1.901	1.776	1.708
davon sonstige Zuweisungen und Zuschüsse	0	15.000	0	0	0	0



## Zuwendungsquote

Die Zuwendungsquote zeigt auf, wie hoch die Abhängigkeit von Zuweisungen und Zuschüssen ist. Sie errechnet sich als prozentualer Anteil der Erträge aus Zuweisungen und Zuschüssen von den ordentlichen Erträgen insgesamt.

Die Zuwendungsquote korrespondiert mit der oben bereits dargestellten Steuerquote.



### 3.3 Sonstige Ertragsarten

Die Entwicklung bei den übrigen Ertragsarten stellt sich wie folgt dar:

	Ergebnis 2019	Ansatz 2020	Ansatz 2021	Ansatz 2022	Ansatz 2023	Ansatz 2024
Privatrechtliche Leistungsentgelte	297.828	293.568	236.970	266.970	266.970	266.970
Öffentlich-rechtliche Leistungsentgelte	3.131.821	3.137.070	3.124.216	3.153.071	3.153.718	3.153.647
Kostensersatzleistungen und -erstattungen	189.134	72.980	55.300	46.200	40.700	41.800
Erträge aus Transferleistungen	270.311	267.008	321.723	317.423	328.532	340.031
sonstige ordentliche Erträge	282.914	244.157	241.577	241.577	241.577	241.577
Finanzerträge	28.913	18.623	19.113	19.113	19.113	19.113
Außerordentliche Erträge	89.840	81.010	10	10	10	10
<b>Summe sonstige Ertragsarten</b>	<b>4.290.759</b>	<b>4.114.416</b>	<b>3.998.909</b>	<b>4.044.364</b>	<b>4.050.620</b>	<b>4.063.148</b>



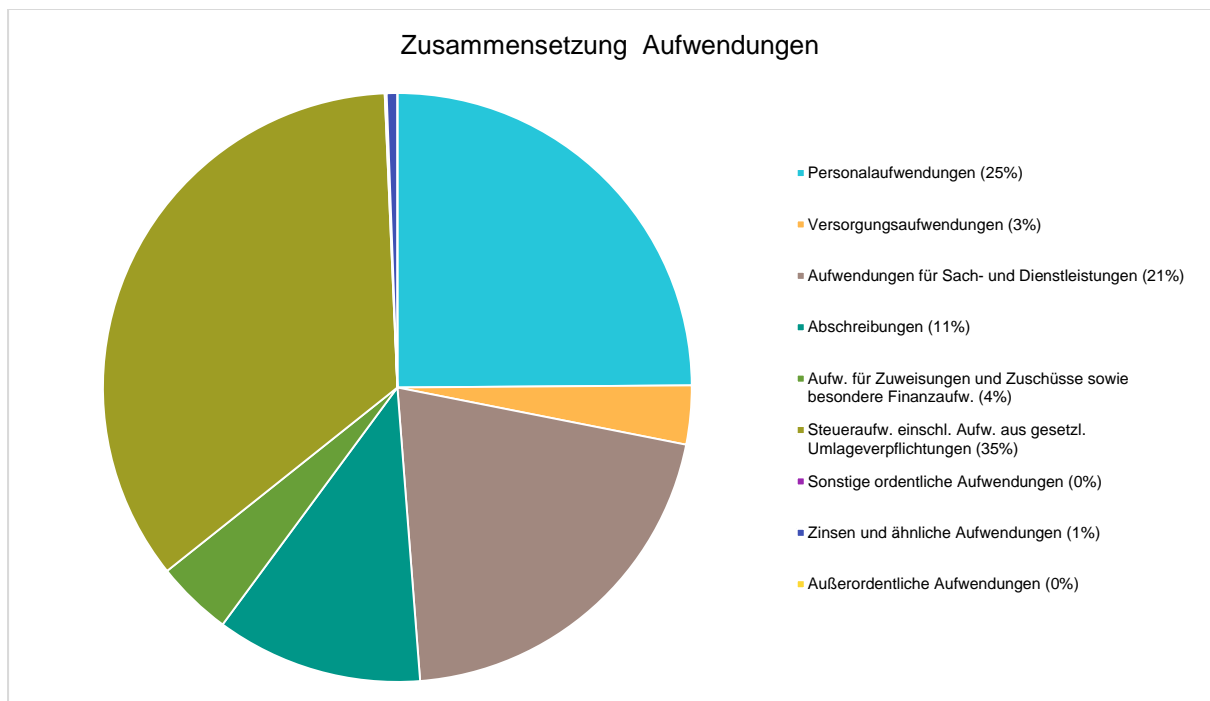
## 4 Aufwendungen

Die Summe aller Aufwendungen im Planjahr 2021 beläuft sich auf 17.333.746 Euro.

Diese teilt sich wie folgt auf die einzelnen Aufwandsarten aus:

	Plan 2021	in %
Personalaufwendungen	4.313.703	24,89
Versorgungsaufwendungen	559.463	3,23
Aufwendungen für Sach- und Dienstleistungen	3.580.145	20,65
Abschreibungen	1.966.410	11,34
Aufw. für Zuweisungen und Zuschüsse sowie besondere Finanzaufw.	724.937	4,18
Steueraufw. einschl. Aufw. aus gesetzl. Umlageverpflichtungen	6.070.127	35,02
Sonstige ordentliche Aufwendungen	18.224	0,11
<b>Ordentliche Aufwendungen</b>	<b>17.233.009</b>	<b>99,42</b>
Zinsen und ähnliche Aufwendungen	100.722	0,58
Außerordentliche Aufwendungen	15	0,00
<b>Summe</b>	<b>17.333.746</b>	<b>100,00</b>

### Aufwand in der Zusammensetzung nach Aufwandsarten:



Gegenüber den im Haushaltsplan des Vorjahres geplanten Aufwendungen in Höhe von 17.708.234 Euro reduzieren sich die Aufwendungen im aktuellen Planjahr um -374.488 Euro auf 17.333.746 Euro.

Der Vergleich nach den einzelnen Aufwandsarten stellt sich wie folgt dar:

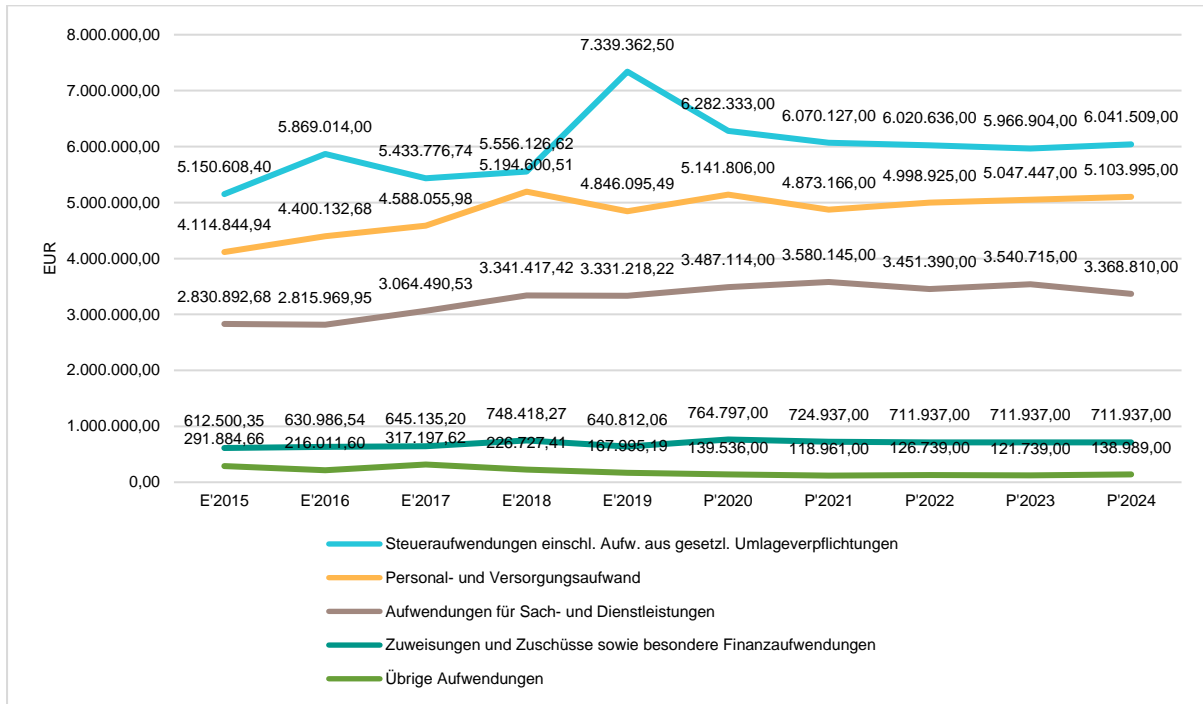
	Ansatz 2021	Ansatz 2020	Vergleich in Euro
Personalaufwendungen	4.313.703	4.512.158	-198.455
Versorgungsaufwendungen	559.463	629.648	-70.185
Aufwendungen für Sach- und Dienstleistungen	3.580.145	3.487.114	93.031
Abschreibungen	1.966.410	1.892.648	73.762
Aufw. für Zuweisungen und Zuschüsse sowie besondere Finanzaufw.	724.937	764.797	-39.860
Steueraufw. einschl. Aufw. aus gesetzl. Umlageverpflichtungen	6.070.127	6.282.333	-212.206
Sonstige ordentliche Aufwendungen	18.224	13.715	4.509
<b>Ordentliche Aufwendungen</b>	<b>17.233.009</b>	<b>17.582.413</b>	<b>-349.404</b>
Zinsen und ähnliche Aufwendungen	100.722	125.806	-25.084
Außerordentliche Aufwendungen	15	15	0
<b>Summe</b>	<b>17.333.746</b>	<b>17.708.234</b>	<b>-374.488</b>

Unter Berücksichtigung der mittelfristigen Finanzplanung ergibt sich folgende Entwicklung der Aufwandsarten:

### Aufwandsarten mittelfristige Planung

	Ergebnis 2019	Ansatz 2020	Ansatz 2021	Ansatz 2022	Ansatz 2023	Ansatz 2024
Personalaufwendungen	4.262.219	4.512.158	4.313.703	4.442.321	4.487.914	4.530.542
Versorgungsaufwendungen	583.877	629.648	559.463	556.604	559.533	573.453
Aufwendungen für Sach- und Dienstleistungen	3.375.441	3.487.114	3.580.145	3.451.390	3.540.715	3.368.810
Abschreibungen	1.955.321	1.892.648	1.966.410	1.998.872	1.703.879	1.669.569
Aufw. für Zuweisungen und Zuschüsse sowie besondere Finanzaufw.	640.812	764.797	724.937	711.937	711.937	711.937
Steueraufw. einschl. Aufw. aus gesetzl. Umlageverpflichtungen	7.339.363	6.282.333	6.070.127	6.020.636	5.966.904	6.041.509
Sonstige ordentliche Aufwendungen	16.258	13.715	18.224	18.224	18.224	18.224
<b>Ordentliche Aufwendungen</b>	<b>18.173.290</b>	<b>17.582.413</b>	<b>17.233.009</b>	<b>17.199.984</b>	<b>16.989.106</b>	<b>16.914.044</b>
Zinsen und ähnliche Aufwendungen	147.296	125.806	100.722	108.500	103.500	120.750
Außerordentliche Aufwendungen	4.441	15	15	15	15	15
<b>Summe</b>	<b>18.325.027</b>	<b>17.708.234</b>	<b>17.333.746</b>	<b>17.308.499</b>	<b>17.092.621</b>	<b>17.034.809</b>

## Die wichtigsten Aufwandsarten in der langfristigen Entwicklung:



### 4.1 Personalaufwand

Die Personalaufwendungen entwickeln sich im Betrachtungszeitraum wie folgt:

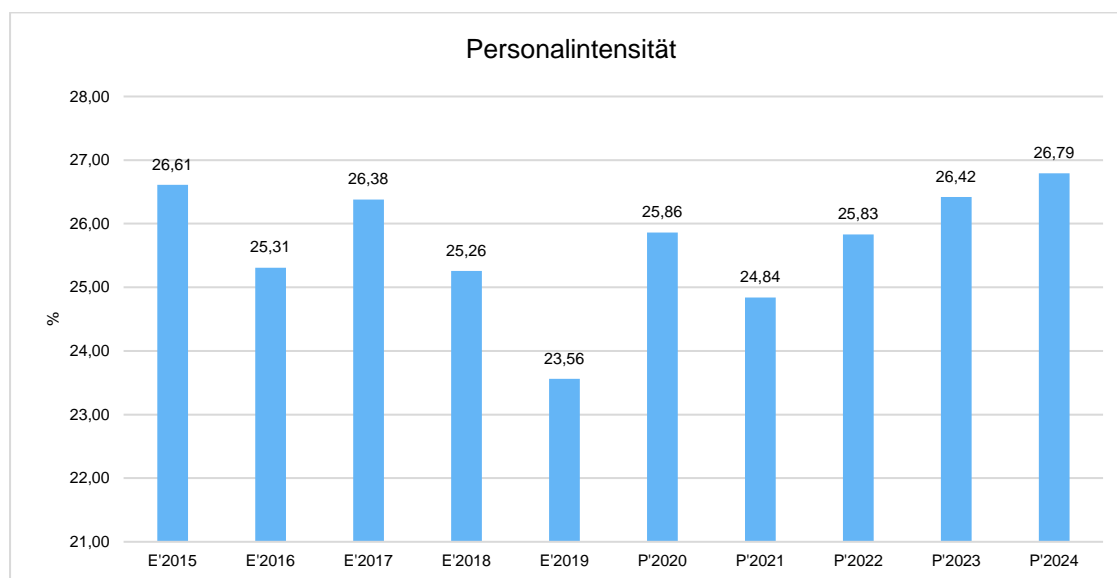
Personalaufwendungen	Ergebnis 2019	Ansatz 2020	Ansatz 2021	Ansatz 2022	Ansatz 2023	Ansatz 2024
Entgeltete Arbeitnehmer	3.328.918	3.565.043	3.339.611	3.471.996	3.506.634	3.541.619
Bezüge Beamte	199.596	203.922	211.969	214.083	216.217	218.372
Soziale Abgaben, Altersversorgung und Unterstützung - Aktive	696.681	722.083	742.773	736.892	744.013	751.201
Sonstige Personalaufwendungen	37.025	21.110	19.350	19.350	21.050	19.350
<b>Summe Personalaufwendungen</b>	<b>4.262.219</b>	<b>4.512.158</b>	<b>4.313.703</b>	<b>4.442.321</b>	<b>4.487.914</b>	<b>4.530.542</b>
Versorgungsaufwendungen	583.877	629.648	559.463	556.604	559.533	573.453

Bei den Personalaufwendungen ist eine jährliche Tarifierhöhung in Höhe von 1 % eingeplant. Bei dem Produkt Tageseinrichtungen für Kinder steigen die Personalaufwendungen stärker an, hier sind Mittel für die Umsetzung des „Gute-KiTa-Gesetzes“ eingerechnet. Die Umsetzung soll mit 50 % im Jahr 2021 beginnen, bis zum 31.07.2022 soll die verbesserte Personalausstattung umgesetzt sein.

Der Ansatz der Versorgungsaufwendungen in Höhe von 559.463 € für das Haushaltsjahr 2021 beinhaltet u. a. die Beiträge zur ZVK, Aufwendungen an die Versorgungskasse Darmstadt, die Zuführung zur Pensions- und Beihilferückstellung.

## Personalintensität

Die Personalintensität bildet den prozentualen Anteil der Personalaufwendungen an den ordentlichen Aufwendungen ab. Sie ist ein Indikator dafür, welches Gewicht die Personalaufwendungen innerhalb des ordentlichen Aufwandes haben.



## 4.2 Aufwendungen für Sach- und Dienstleistungen

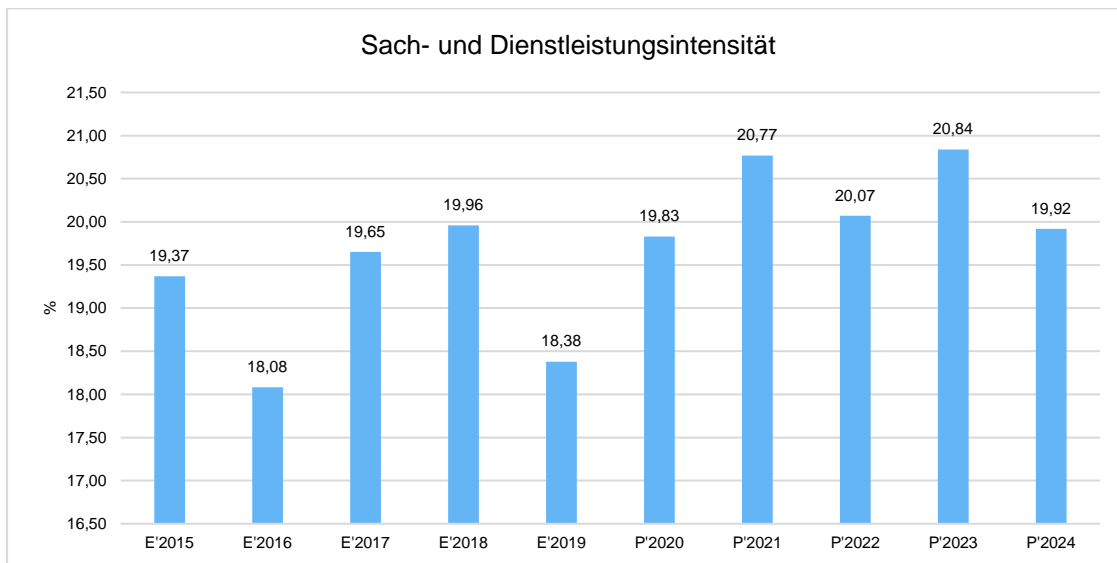
Die im Vergleich zum Vorjahresansatz um 93.031 EUR steigenden Aufwendungen für Sach- und Dienstleistungen entwickeln sich im Einzelnen wie folgt:

Aufwendungen für Sach- und Dienstleistungen	Ergebnis 2019	Ansatz 2020	Ansatz 2021	Ansatz 2022	Ansatz 2023	Ansatz 2024
<b>Aufwendungen für Sach- und Dienstleistungen</b>	<b>3.375.441</b>	<b>3.487.114</b>	<b>3.580.145</b>	<b>3.451.390</b>	<b>3.540.715</b>	<b>3.368.810</b>
davon Aufw. für Material, Energie und sonstige verwaltungswirtschaftliche Tätigkeit	1.204.711	1.232.845	1.218.575	1.239.285	1.241.485	1.214.695
davon Aufw. für bezogene Leistungen	1.502.966	1.559.868	1.676.220	1.553.535	1.642.570	1.498.805
davon Aufw. für die Inanspruchnahme von Rechten und Diensten	295.474	346.820	329.255	311.055	307.755	307.755
davon Aufw. für Kommunikation, Dokumentation, Information, Reisen, Werbung	130.938	145.220	144.790	137.020	137.950	136.600
davon Aufw. für Beiträge und Sonstiges sowie Wertkorrekturen	241.352	202.361	211.305	210.495	210.955	210.955

## Sach- und Dienstleistungsintensität

Die Sach- und Dienstleistungsintensität bildet den prozentualen Anteil der Aufwendungen für Sach- und Dienstleistungen an den ordentlichen Aufwendungen insgesamt ab.

Sie zeigt an, welches Gewicht der Sach- und Dienstleistungsaufwand innerhalb des ordentlichen Aufwandes hat.



### 4.3 Steueraufwendungen einschließlich Aufwendungen aus gesetzlichen Umlageverpflichtungen

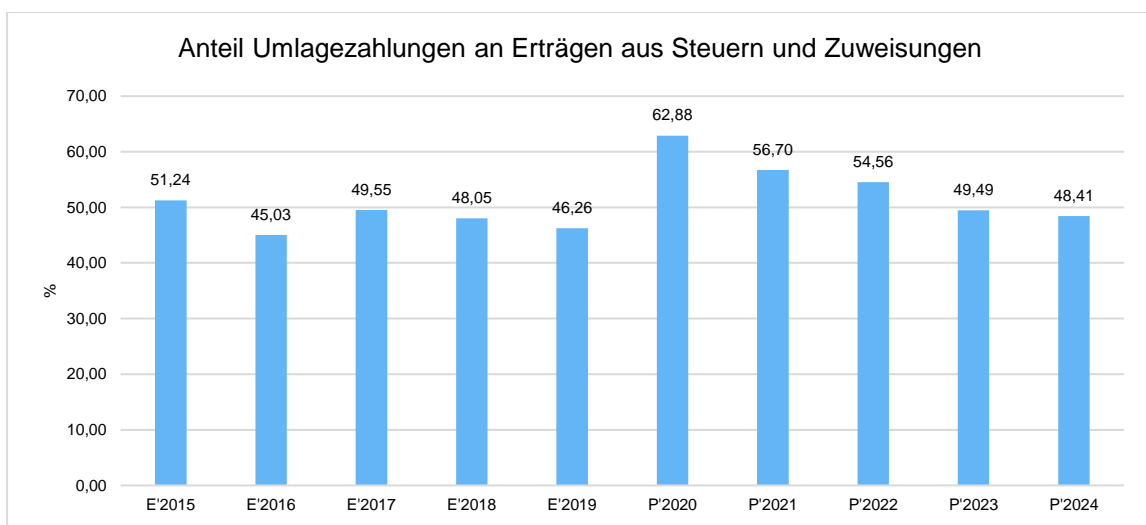
Gegenüber dem Vorjahresplan und in der langfristigen Entwicklung ergibt sich folgendes Bild:

	Ergebnis 2019	Ansatz 2020	Ansatz 2021	Ansatz 2022	Ansatz 2023	Ansatz 2024
Steueraufwendungen einschließlich Aufwendungen aus gesetzlichen Umlageverpflichtungen	7.339.363	6.282.333	6.070.127	6.020.636	5.966.904	6.041.509
davon Kreisumlage	4.066.099	3.850.644	3.843.429	3.810.450	3.746.283	3.785.127
davon Schulumlage	2.378.568	2.129.539	1.924.348	1.907.836	1.875.708	1.895.157
davon Gewerbesteuerumlage	878.031	175.000	175.000	175.000	201.250	201.250
davon Heimatumlage	--	108.750	108.750	108.750	125.063	141.375

Die Kreisumlage ist mit einem Hebesatz in Höhe von 36,49 %, die Schulumlage mit einem Hebesatz in Höhe von 18,27 % beplant.

Um die Belastung durch die Umlagezahlung objektiver beurteilen zu können, wird sie nachfolgend ins Verhältnis zu den Erträgen aus Steuern und Schlüsselzuweisungen gestellt.

Die Kennzahl bringt zum Ausdruck, wieviel Prozent der Erträge aus Steuern und Schlüsselzuweisungen durch die Umlagezahlung wieder aufgezehrt werden.



#### 4.4 Aufwendungen für Zuweisungen und Zuschüsse für lfd. Zwecke sowie besondere Finanzaufwendungen

Im mittelfristigen Planungszeitraum fallen folgende Aufwendungen an:

	Ergebnis 2019	Ansatz 2020	Ansatz 2021	Ansatz 2022	Ansatz 2023	Ansatz 2024
Aufwendungen für Zuweisungen und Zuschüsse sowie besondere Finanzaufwendungen	640.812	764.797	724.937	711.937	711.937	711.937

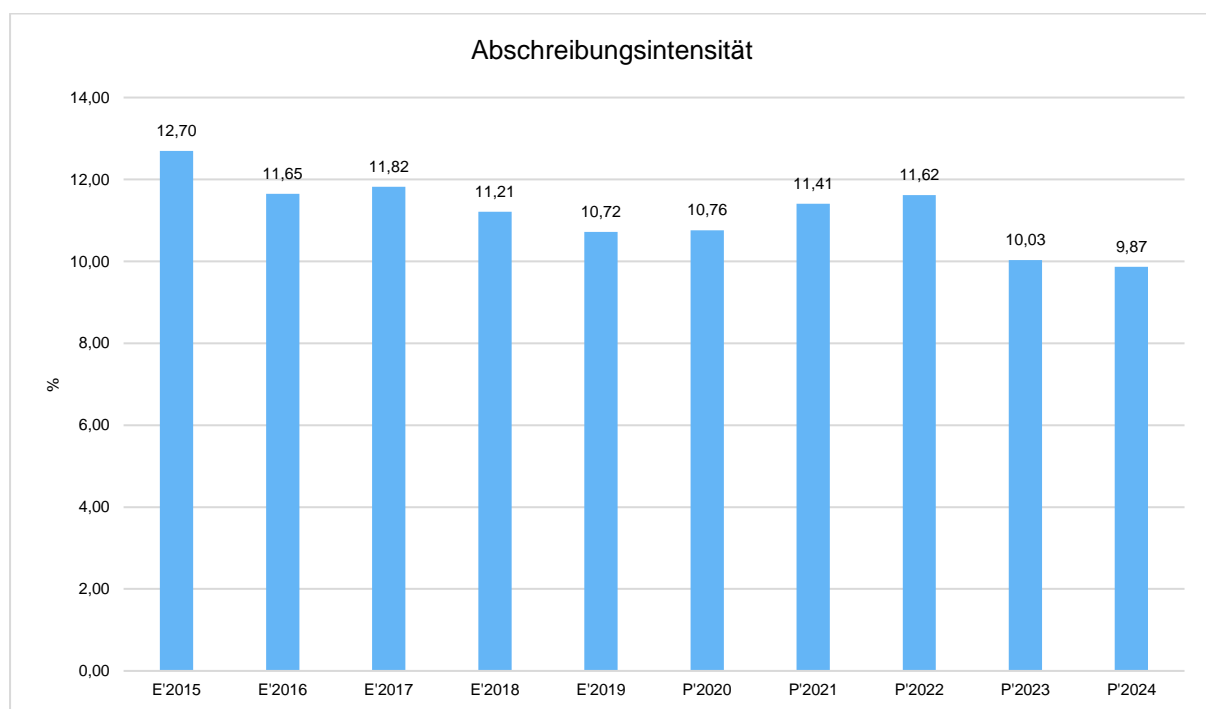
## 4.5 Abschreibungen

Die Abschreibungen sind in der nachfolgenden Tabelle abgebildet:

	Ergebnis 2019	Ansatz 2020	Ansatz 2021	Ansatz 2022	Ansatz 2023	Ansatz 2024
Abschreibungen auf immaterielle Vermögensgegenstände	80.981	78.480	85.089	80.888	73.975	70.944
Abschreibungen auf Gebäude, Sachanlagen im Gemeingebrauch und Infrastrukturvermögen	1.564.351	1.513.913	1.571.174	1.620.107	1.349.464	1.344.432
Abschreibungen auf technische Anlagen und Maschinen	40.320	39.981	42.290	51.139	50.342	51.280
Abschreibungen auf andere Anlagen, Betriebs- und Geschäftsausstattung	188.103	192.631	201.800	194.580	187.070	167.780
Abschreibungen und Wertberichtigungen auf Umlaufvermögen (außer Wertpapiere)	11.272	--	--	--	--	--
Sonstige Abschreibungen incl. GWG	70.294	67.643	66.057	52.158	43.028	35.133
<b>Abschreibungen</b>	<b>1.955.321</b>	<b>1.892.648</b>	<b>1.966.410</b>	<b>1.998.872</b>	<b>1.703.879</b>	<b>1.669.569</b>

## Abschreibungsintensität

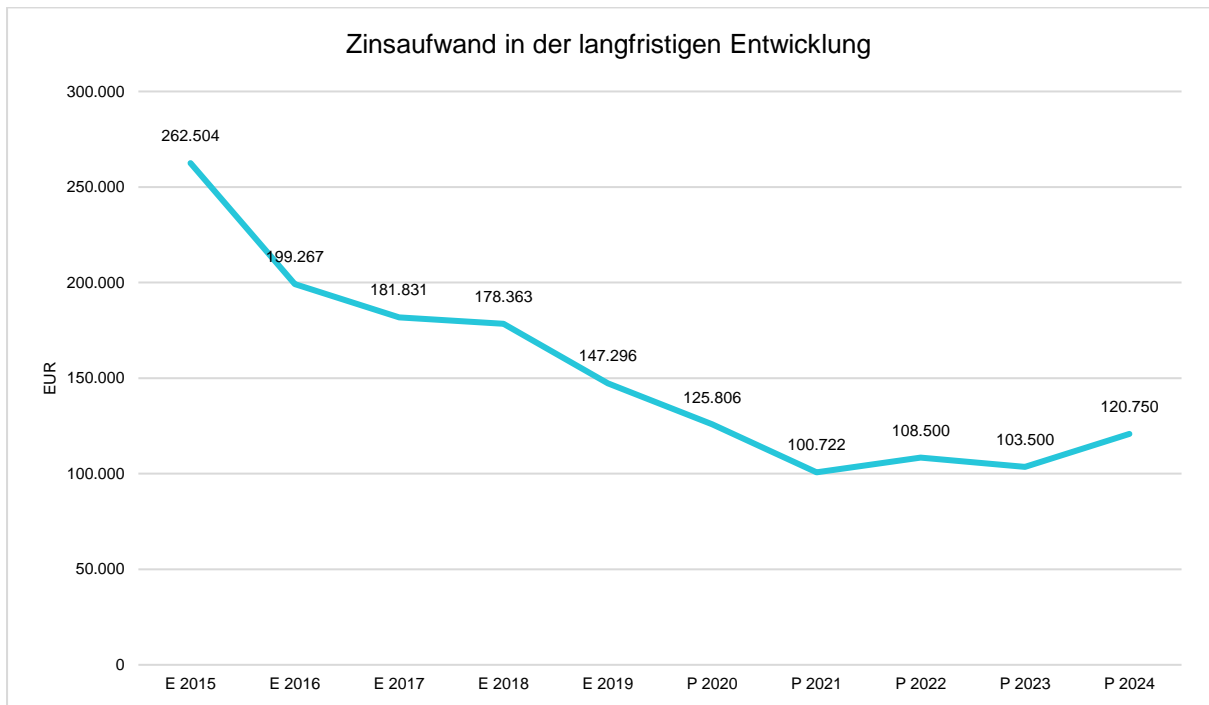
Die Abschreibungsintensität bildet das Verhältnis der Abschreibungen zum ordentlichen Aufwand ab. Sie sagt aus, wie hoch die Belastung des Haushaltes durch Abschreibungen ist.



## 4.6 Zinsen und andere Finanzaufwendungen

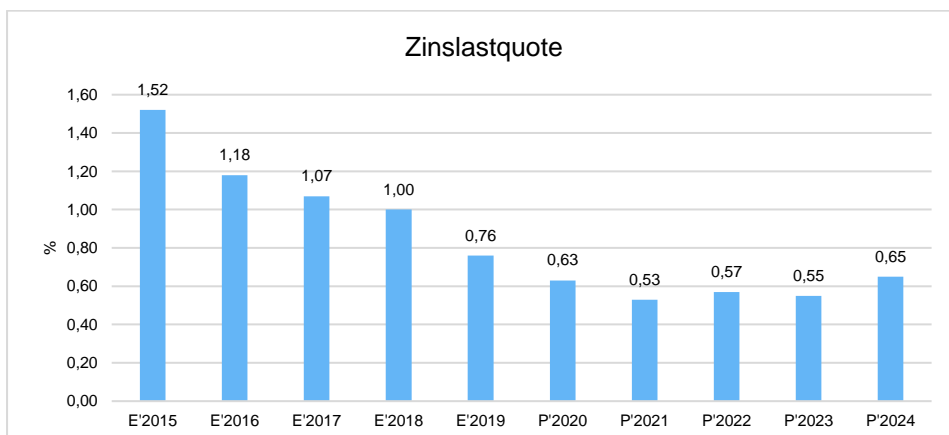
Die Entwicklung bei den Zinsen und den sonstigen Finanzaufwendungen stellt sich wie folgt dar:

	Ansatz 2021	Ansatz 2020	Vergleich in Euro
Zinsen und sonstige Finanzaufwendungen	100.722	125.806	-25.084



## Zinslastquote

Die Zinslastquote bildet das Verhältnis der Zins- und sonstigen Finanzaufwendungen zum ordentlichen Aufwand ab. Sie zeigt auf, wie hoch die Belastung des Haushaltes durch Zinsaufwendungen ist.





## 5 Ergebnis

Aus den oben dargestellten Erträgen und Aufwendungen ergibt sich folgendes Ergebnis, was nachfolgend im Vergleich zur Planung des Vorjahres abgebildet wird:

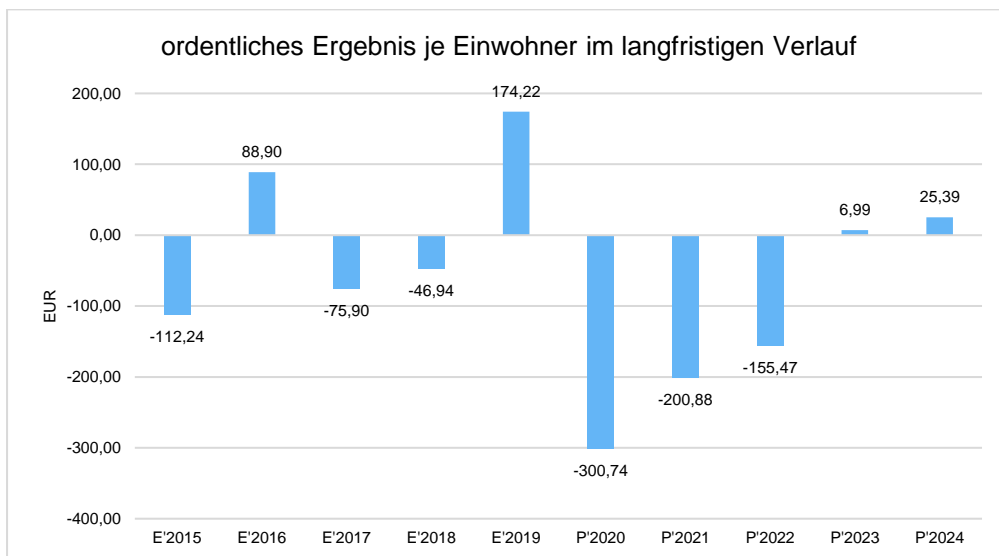
Ergebnis im Vergleich zum Vorjahr	Ansatz 2021	Ansatz 2020	Vergleich in Euro
Verwaltungsergebnis	-1.410.329	-2.118.268	707.939
Finanzergebnis	-81.609	-107.183	25.574
<b>Ordentliches Ergebnis</b>	<b>-1.491.938</b>	<b>-2.225.451</b>	<b>733.513</b>
Außerordentliches Ergebnis	-5	80.995	-81.000
<b>Jahresergebnis</b>	<b>-1.491.943</b>	<b>-2.144.456</b>	<b>652.513</b>

Das Ergebnis wird sich nach dem derzeitigen Stand der mittelfristigen Planung wie folgt entwickeln:

	Ergebnis 2019	Ansatz 2020	Ansatz 2021	Ansatz 2022	Ansatz 2023	Ansatz 2024
Verwaltungsergebnis	1.570.437	-2.118.268	-1.410.329	-1.061.069	136.314	290.174
Finanzergebnis	-118.383	-107.183	-81.609	-89.387	-84.387	-101.637
<b>Ordentliches Ergebnis</b>	<b>1.452.053</b>	<b>-2.225.451</b>	<b>-1.491.938</b>	<b>-1.150.456</b>	<b>51.927</b>	<b>188.537</b>
Außerordentliches Ergebnis	85.398	80.995	-5	-5	-5	-5
<b>Jahresergebnis</b>	<b>1.537.452</b>	<b>-2.144.456</b>	<b>-1.491.943</b>	<b>-1.150.461</b>	<b>51.922</b>	<b>188.532</b>

Zur Einschätzung der finanziellen Leistungsfähigkeit kommt dem ordentlichen Ergebnis eine wesentliche Bedeutung zu.

Nachfolgend wird dessen Entwicklung einwohnerbezogen dargestellt:



Im Jahr 2020 ergibt sich im Ergebnishaushalt ein erhebliches Defizit in Höhe von 1,491 Mio. Euro. Das Folgejahr ist mit einem Fehlbetrag in Höhe von 1,150 Mio. Euro beplant, danach wird wieder mit Überschüssen im ordentlichen Ergebnis gerechnet.

Grundlage für die mittelfristige Ergebnis- und Finanzplanung sind die Orientierungsdaten des Hessischen Ministeriums des Innern und für Sport vom 01.10.2020. Im Erlass werden einleitend die Unsicherheiten betont, mit denen die aktuellen Schätzungen hinsichtlich der wirtschaftlichen Entwicklung und der Steuereinnahmen behaftet sind.

Auf Grundlage der Mai-Steuerschätzung 2020 ergeben sich folgende prognostizierte Veränderungen des Steueraufkommens:

<b>prozentuale Veränderung gegenüber dem Vorjahr</b>	<b>2021</b>	<b>2022</b>	<b>2023</b>	<b>2024</b>
Gemeindeanteil Einkommensteuer	+7,5	+5,5	+5,5	+5,5
Gemeindeanteil an der Umsatzsteuer	+8,5	-14,5	+2	+2
Gewerbsteuer brutto	+23,5	+2	+3,5	+3,5
Grundsteuer A	+0	+0	+0	+0
Grundsteuer B	+1	+1	+1	+1
KFA-Ausgleichsvolumen	-1	+2,5	+5	+3,5

Die Mai-Steuerschätzung 2020 ist positiver ausgefallen als die spätere Interims-Steuerschätzung vom September 2020, insbesondere bei der Gewerbsteuer. Die Entwicklung der Gewerbesteuererträge wird bei der Stadt Homberg (Ohm) aber durch die Entwicklung der örtlichen Steuerpflichtigen überlagert. Aufgrund der Corona-Pandemie sind bei der Gewerbsteuer deutliche Ausfälle zu erwarten. In den Jahren 2021 und 2022 sind Gewerbesteuererträge in Höhe von jeweils 2 Mio. Euro eingeplant. Im Jahr 2023 ist ein Betrag in Höhe von 2,3 Mio. Euro, im Jahr 2024 in Höhe von 2,6 Mio. € etatisiert.

Ob die bei der Mai-Steuerschätzung 2020 prognostizierte Erholung der Wirtschaft mit den in der obigen Tabelle dargestellten Steigerungen eintreten wird, bleibt abzuwarten.

Bei der Gewerbesteuerumlage wird für den Gesamtvervielfältiger nach § 6 Gemeindefinanzreformgesetz im Erlass folgende Entwicklung prognostiziert: 56,75 für die Jahre 2021 bis 2023.

Nach dem Gesetz „Starke Heimat Hessen“ wurde ab dem Jahr 2020 für die hessischen Kommunen eine neue Umlage bei der Gewerbesteuer eingeführt. Der Vervielfältiger für die Heimatzulage beträgt 21,75 %, der „Normal-Vervielfältiger“ 35 %.

Die vorläufigen Planungsdaten für die Zahlungen aus dem Kommunalen Finanzausgleich im Jahr 2021 wurden am 05.10.2020 bekannt gegeben. Auch diese wurden auf Grundlage der Mai-Steuerschätzung 2020 ermittelt. Allerdings werden aktuell Gespräche seitens des Landes Hessen mit den Kommunalen Spitzenverbänden geführt, die zur Aufstockung der Mittel für Schlüsselzuweisungen führen könnten. Die aktualisierten Planungsdaten sollen Mitte Dezember 2020 veröffentlicht werden.

Im Finanzplanungserlass wurde auch Stellung zum Haushaltsausgleich genommen. Nach § 92 Abs. 4 HGO soll der Haushalt in Planung und Rechnung ausgeglichen sein. Bei der Genehmigung unausgeglichener Haushalte werden die pandemiebedingten Auswirkungen auf die Haushaltslage der Kommunen angemessen berücksichtigt.

Ein jahresbezogen im Ergebnis nicht ausgeglichener Haushalt gilt noch als ausgeglichen, wenn er unter Verwendung von Rücklagen ausgeglichen werden kann. Neu ist nun, dass Fehlbeträge der Jahre 2020 bis 2022 wahlweise unter Inanspruchnahme von Rücklagen aus Überschüssen des ordentlichen oder des außerordentlichen Ergebnisses ausgeglichen werden können.

Die Rücklage aus Überschüssen des ordentlichen Ergebnisses beläuft sich per 31.12.2019 auf 3.192.768,03 €, die Rücklage aus Überschüssen des außerordentlichen Ergebnisses auf 1.847.431,04 €. Insgesamt stehen somit 5.040.199,07 € zum Ausgleich der Fehlbeträge der Jahre 2020 bis 2022 zur Verfügung.

Die geplanten Fehlbeträge in den Jahren 2020 bis 2022 beziffern sich auf insgesamt 4.786.860 € und können noch aus den Überschüssen des ordentlichen und außerordentlichen Ergebnisses gedeckt werden. Auf die Aufstellung eines Haushaltssicherungskonzeptes kann daher verzichtet werden.

## 6 Finanzhaushalt

Die Eckdaten des Finanzhaushaltes stellen sich wie folgt dar:

Pos.	Bezeichnung	Ansatz 2021	Ansatz 2020	Ergebnis 2019
09	Einzahlungen aus laufender Verwaltungstätigkeit	15.087.474	14.562.451	17.024.464
18	Auszahlungen aus laufender Verwaltungstätigkeit	15.289.740	15.711.789	15.541.387
<b>19</b>	<b>Saldo aus laufender Verwaltungstätigkeit</b>	<b>-202.266</b>	<b>-1.149.338</b>	<b>1.483.077</b>
23	Einzahlungen aus Investitionstätigkeit	1.506.327	2.203.643	399.227
28	Auszahlungen aus Investitionstätigkeit	4.268.500	4.412.550	2.132.400
<b>29</b>	<b>Saldo aus Investitionstätigkeit</b>	<b>-2.762.173</b>	<b>-2.208.907</b>	<b>-1.733.173</b>
<b>30</b>	<b>Zahlungsmittelüberschuss/-bedarf (laufende Verwaltungs- und Investitionstätigkeit)</b>	<b>-2.964.439</b>	<b>-3.358.245</b>	<b>-250.096</b>
31	Einzahlungen aus der Aufnahme von Krediten und wirtschaftlich vergleichbaren Vorgängen für Investitionen	2.500.000	2.000.000	1.733.173
32	Auszahlungen für die Tilgung von Krediten und wirtschaftlich vergleichbaren Vorgängen für Investitionen	367.247	397.449	621.944
<b>33</b>	<b>Saldo aus Finanzierungstätigkeit</b>	<b>2.132.753</b>	<b>1.602.551</b>	<b>1.111.229</b>
<b>39</b>	<b>Finanzmittelüberschuss / Finanzmittelbedarf des Haushaltsjahres</b>	<b>-831.686</b>	<b>-1.755.694</b>	<b>861.133</b>

### 6.1 Investitionstätigkeit

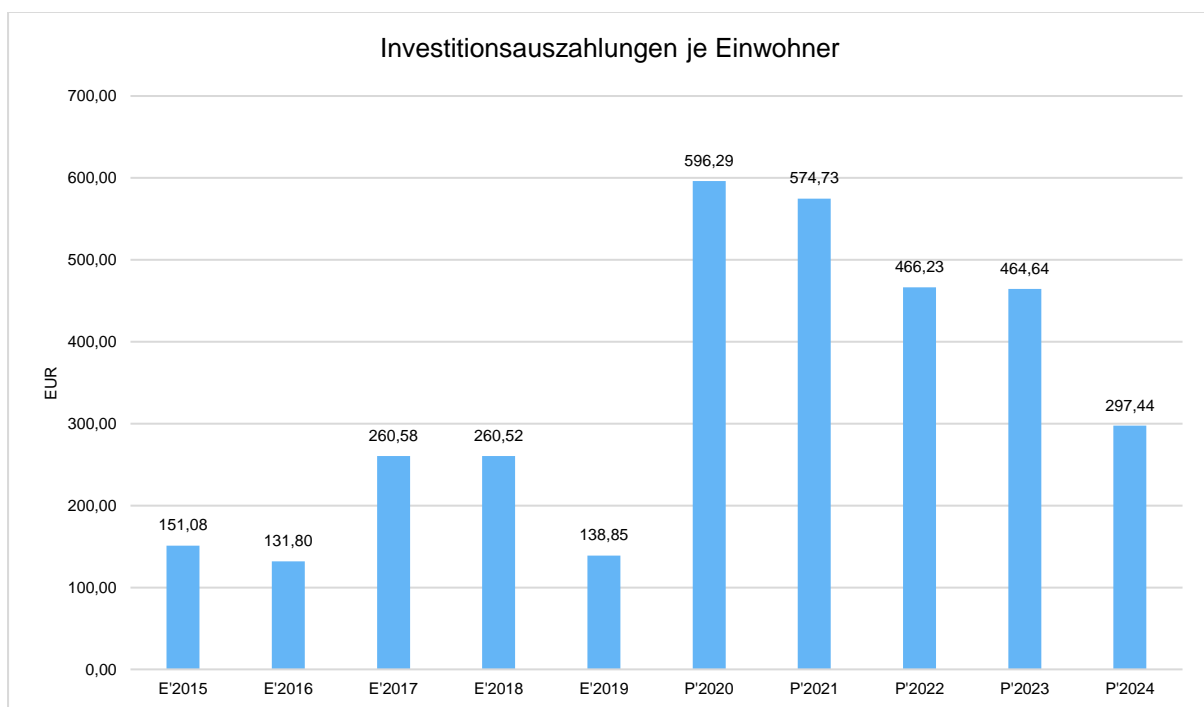
Nachfolgend wird die Zusammensetzung der investiven Ein- und Auszahlungen im mittelfristigen Betrachtungszeitraum abgebildet:

	Ergebnis 2019	Ansatz 2020	Ansatz 2021	Ansatz 2022	Ansatz 2023	Ansatz 2024
Einzahlungen aus Investitionszuweisungen und -zuschüssen sowie Investitionsbeiträgen	462.530	1.836.416	1.445.300	297.100	332.700	1.074.500
Einzahlungen aus Abgängen von Sachanlagevermögen und immateriellem Anlagevermögen	103.297	366.000	59.800	135.600	487.500	487.500
Einzahlungen aus Abgängen von Finanzanlagevermögen	1.227	1.227	1.227	1.227	1.227	1.227
<b>Summe Einzahlungen aus Investitionstätigkeit</b>	<b>567.053</b>	<b>2.203.643</b>	<b>1.506.327</b>	<b>433.927</b>	<b>821.427</b>	<b>1.563.227</b>
Auszahlungen für Investitionszuweisungen und -zuschüsse	6.753	10.000	10.000	10.000	10.000	10.000
Auszahlungen für den Erwerb von Grundstücken und Gebäuden	22.478	410.000	237.000	1.242.000	990.000	115.000
Auszahlungen für Baumaßnahmen	652.291	3.462.000	3.565.000	1.635.000	2.123.000	1.376.000

	Ergebnis 2019	Ansatz 2020	Ansatz 2021	Ansatz 2022	Ansatz 2023	Ansatz 2024
Auszahlungen für Investitionen in bewegliches Sachanlagevermögen und immaterielles Anlagevermögen	337.564	518.000	445.000	564.000	316.000	696.000
Auszahlungen für Investitionen in Finanzanlagevermögen	12.171	12.550	11.500	11.700	11.900	12.100
<b>Summe Auszahlungen aus Investitionstätigkeit</b>	<b>1.031.256</b>	<b>4.412.550</b>	<b>4.268.500</b>	<b>3.462.700</b>	<b>3.450.900</b>	<b>2.209.100</b>
<b>Saldo aus Investitionstätigkeit</b>	<b>-464.203</b>	<b>-2.208.907</b>	<b>-2.762.173</b>	<b>-3.028.773</b>	<b>-2.629.473</b>	<b>-645.873</b>

## Investitionsauszahlungen je Einwohner

Einwohnerbezogen stellen sich die Investitionsauszahlungen wie folgt dar:

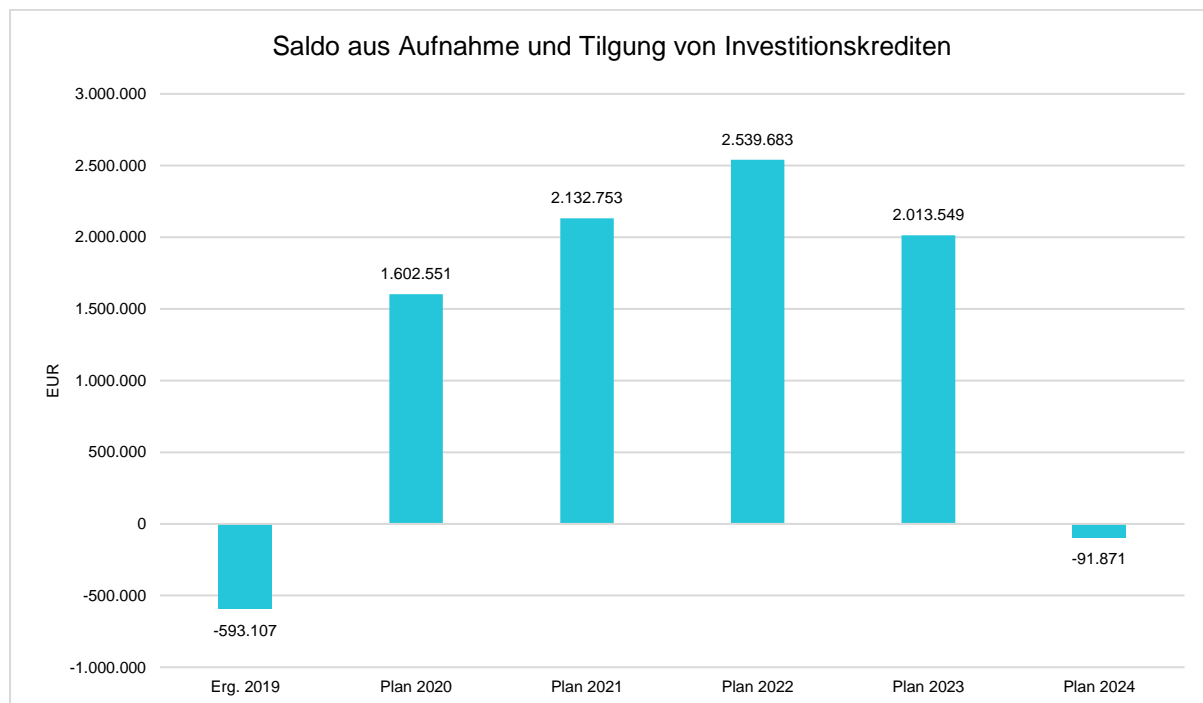


## 6.2 Finanzierungstätigkeit

Die folgende Tabelle zeigt die Ein- und Auszahlungen aus Finanzierungstätigkeit im Betrachtungszeitraum der mittelfristigen Finanzplanung:

	Ergebnis 2019	Ansatz 2020	Ansatz 2021	Ansatz 2022	Ansatz 2023	Ansatz 2024
Einzahlungen aus der Aufnahme von Krediten und wirtschaftlich vergleichbaren Vorgängen für Investitionen	23.063	2.000.000	2.500.000	3.000.000	2.600.000	600.000
Auszahlungen für die Tilgung von Krediten und wirtschaftlich vergleichbaren Vorgängen für Investitionen sowie an das Sondervermögen Hessenkasse	616.169	397.449	367.247	460.317	586.451	691.871
<b>Zahlungsmittelüberschuss oder Zahlungsmittelbedarf aus Finanzierungstätigkeit</b>	<b>-593.107</b>	<b>1.602.551</b>	<b>2.132.753</b>	<b>2.539.683</b>	<b>2.013.549</b>	<b>-91.871</b>

Aus der Neuaufnahme und der Tilgung von Investitionskrediten lässt sich bei dieser wichtigen Größe in den einzelnen Jahren folgende Veränderung ableiten:



### 6.3 Schuldenentwicklung

Die Schuldenentwicklung seit dem Jahr 2015 ist in der nachfolgenden Tabelle dargestellt:

Schuldenstand	Betrag in €
<b>Stand 31.12.2015</b>	<b>5.443.607,71</b>
Kreditaufnahme 2016	50.000,00
voraussichtliche Tilgung 2016	519.673,92
<b>Stand 31.12.2016</b>	<b>4.973.933,79</b>
voraussichtliche Kreditaufnahme 2017	1.000.000,00
voraussichtliche Tilgung 2017	528.922,02
<b>Stand 31.12.2017</b>	<b>5.445.011,77</b>
Kreditaufnahme 2018	166.825,00
Tilgung 2018	576.394,58
<b>Stand 31.12.2018</b>	<b>5.035.442,19</b>
voraussichtliche Kreditaufnahme 2019	23.062,50
voraussichtliche Tilgung 2019	612.654,96
<b>Stand 31.12.2019</b>	<b>4.445.849,73</b>
voraussichtliche Kreditaufnahme 2020	2.000.000,00
voraussichtliche Tilgung 2020	397.449,00
<b>Stand 31.12.2020</b>	<b>6.048.400,73</b>
voraussichtliche Kreditaufnahme 2021	2.500.000,00
voraussichtliche Tilgung 2021	367.247,00
<b>Stand 31.12.2021</b>	<b>8.181.153,73</b>
voraussichtliche Kreditaufnahme 2022	3.000.000,00
voraussichtliche Tilgung 2022	460.317,00
<b>Stand 31.12.2022</b>	<b>10.720.836,73</b>
voraussichtliche Kreditaufnahme 2023	2.600.000,00
voraussichtliche Tilgung 2023	586.451,00
<b>Stand 31.12.2023</b>	<b>12.734.385,73</b>
voraussichtliche Kreditaufnahme 2024	600.000,00
voraussichtliche Tilgung 2024	691.871,00
<b>Stand 31.12.2024</b>	<b>12.642.514,73</b>

Anmerkung:

Die für das Haushaltsjahr 2020 genehmigte Kreditermächtigung in Höhe von 2 Mio. Euro wird voraussichtlich nicht in voller Höhe benötigt werden.

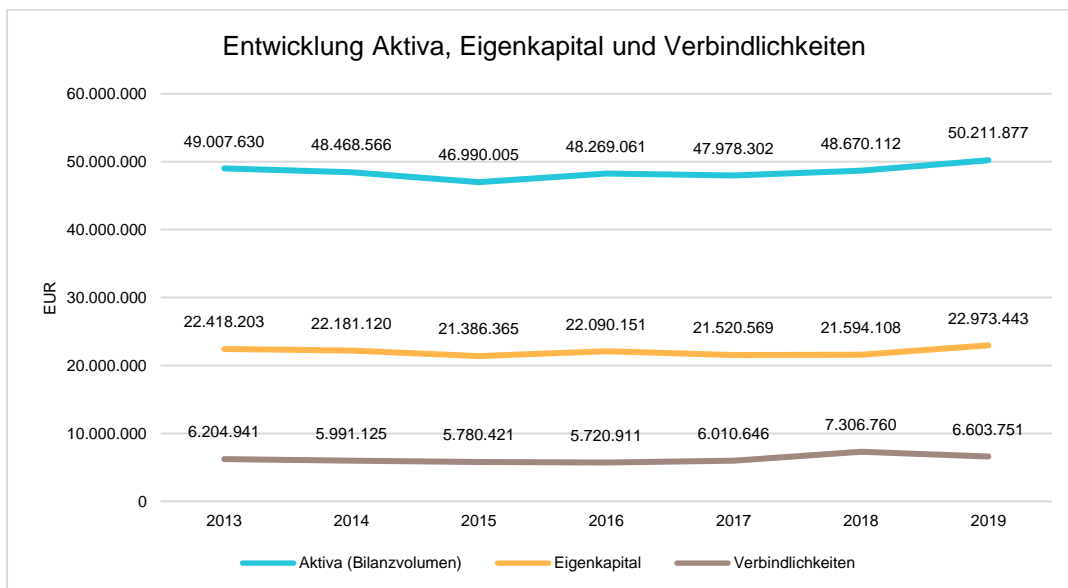
## 7 Entwicklung von Vermögen und Schulden

Wie bereits unter Ziffer 1.3. dargestellt, haben die Ergebnisse von Ergebnishaushalt und Finanzhaushalt Einfluss auf die kommunale Bilanz. Da eine Plan-Bilanz haushaltsrechtlich nicht vorgesehen ist, werden nachfolgend die wesentlichen Bilanzpositionen der zurückliegenden Haushaltsergebnisse dargestellt.

Die Tabelle zeigt das Bilanzvolumen (Aktiva), also das kommunale Vermögen, sowie dessen Finanzierung auf der Passivseite. Das Eigenkapital wird zudem in seiner Zusammensetzung dargestellt, weil die Entwicklung der Rücklagen für die Frage der Haushaltssicherung relevant ist.

Bilanzpositionen / Euro	2016	2017	2018	2019
<b>Bilanzvolumen / Aktiva</b>	<b>48.269.061</b>	<b>47.978.302</b>	<b>48.670.112</b>	<b>50.212.454</b>
<b>1 - Eigenkapital</b>	<b>22.090.151</b>	<b>21.520.569</b>	<b>21.594.108</b>	<b>23.132.137</b>
1.1 - davon Nettoposition	16.762.135	16.762.135	16.762.135	16.762.135
1.2 - davon Rücklagen und Sonderrücklagen	5.328.016	4.758.434	4.831.973	6.370.002
<b>2 - Sonderposten</b>	<b>13.684.430</b>	<b>13.531.600</b>	<b>13.736.833</b>	<b>13.177.199</b>
<b>3 - Rückstellungen</b>	<b>6.197.624</b>	<b>6.300.525</b>	<b>5.393.838</b>	<b>6.622.624</b>
<b>4 - Verbindlichkeiten</b>	<b>5.720.911</b>	<b>6.010.646</b>	<b>7.306.760</b>	<b>6.603.751</b>
<b>5 - Passive Rechnungsabgrenzungsposten</b>	<b>575.944</b>	<b>614.961</b>	<b>638.573</b>	<b>676.743</b>

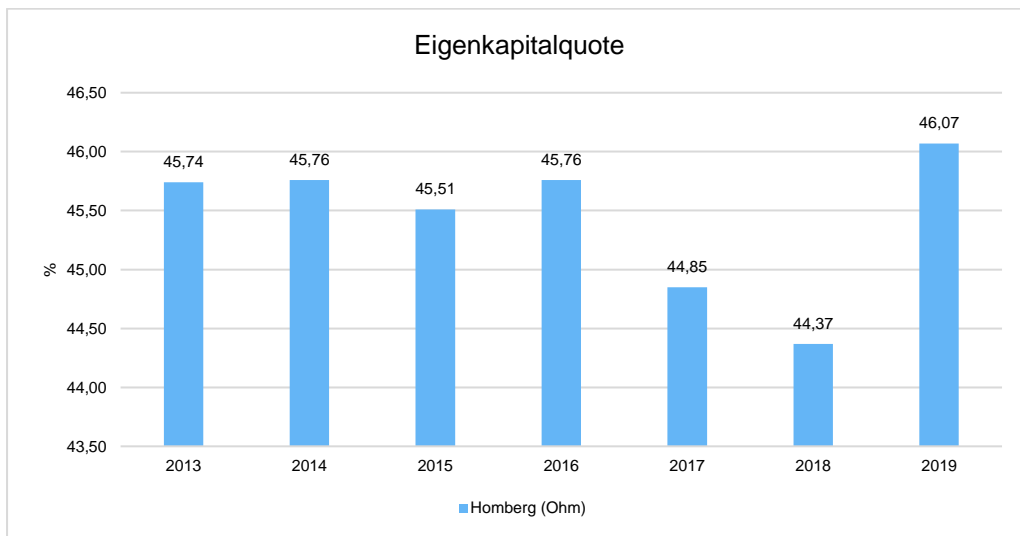
Die Grafik zeigt die langfristige Entwicklung des kommunalen Vermögens (Aktiva) sowie dessen Finanzierung über die wesentlichen Positionen Eigenkapital und Verbindlichkeiten.





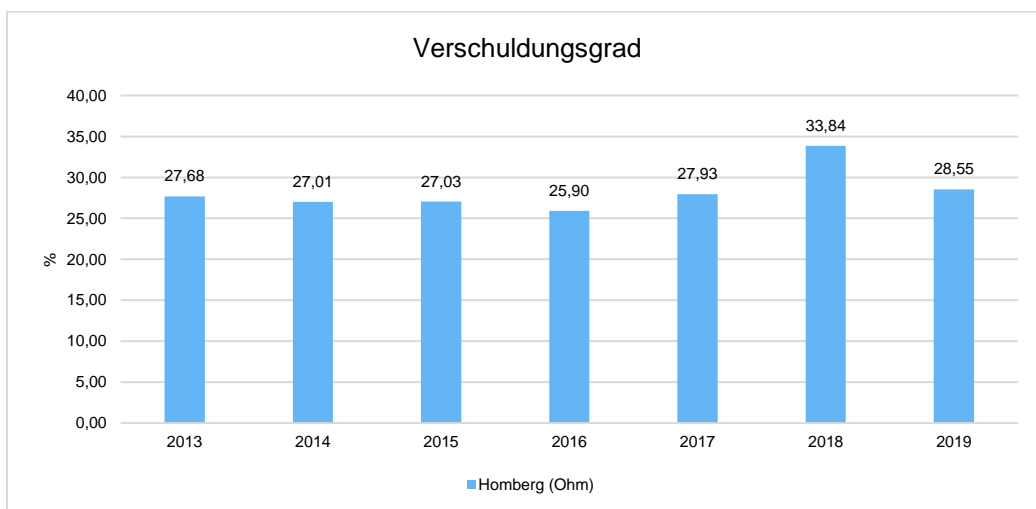
## Eigenkapitalquote

Um die Eigenkapitalausstattung beurteilen zu können, bietet sich die Betrachtung der Eigenkapitalquote an. Sie zeigt den prozentualen Anteil des Eigenkapitals am Bilanzvolumen. Da es keine Plan-Bilanzen gibt, können hier nur Jahre abgebildet werden, für die bereits Schlussbilanzen erstellt wurden.



## Verschuldungsgrad

Der Verschuldungsgrad bildet die Verbindlichkeiten in Prozent vom Eigenkapital ab. Bei einem Verschuldungsgrad von über 100% sind die Verbindlichkeiten höher als das bilanzielle Eigenkapital. Da es keine Plan-Bilanzen gibt, kann die Kennzahl nur für die Jahre ausgegeben werden, für die bereits eine Schlussbilanz vorliegt.



## 8 Sonstige allgemeine Entwicklungen

Die Einschätzung der weiteren Bevölkerungsentwicklung sowie der sonstigen Entwicklungen in den Bereichen Wirtschaft und Arbeitsmarkt ist Grundlage für jede Art von strategischer Planung in Kommunalverwaltungen. Bedingt durch den allgemeinen demografischen Trend haben die meisten deutschen Kommunen einen Bevölkerungsrückgang sowie eine zunehmend alternde Bevölkerung zu verzeichnen. Dies erfordert für die Zukunft eine Anpassung der kommunalen Angebote für Kinder und Jugendliche sowie Senioren.

Die Entwicklung der Bevölkerung nach Anzahl und Altersaufbau ist nur bedingt kommunal beeinflussbar. Der gesamtgesellschaftliche Trend zu einer schrumpfenden und immer älter werdenden Gesamtbevölkerung ist heute unumkehrbar, wobei die örtlichen Ausprägungen durchaus stark variieren können.

Die Anzahl derer, die durch Erwerbseinkommen Sozialversicherungsbeiträge und Steuern erwirtschaften, wird langfristig schrumpfen; der Anteil derer, die auf staatliche Transferleistungen (z.B. Grundsicherung im Alter) angewiesen sind, wird steigen. Dies wird unweigerlich zu einer weiteren Belastung der staatlichen und kommunalen Finanzsysteme führen.

Zentrale Frage der örtlichen Politik ist daher nicht, ob der Prozess aufgehalten werden kann. Vielmehr geht es um den hierdurch entstehenden Anpassungs- und Gestaltungsbedarf, d.h. wann und in welchem Maße eine quantitative und inhaltliche Neuausrichtung der kommunalen Dienstleistungspalette erfolgen muss.

Der Bericht soll eine Orientierung darüber ermöglichen, wie die örtliche Situation mit Blick auf folgende Kriterien einzuschätzen ist:

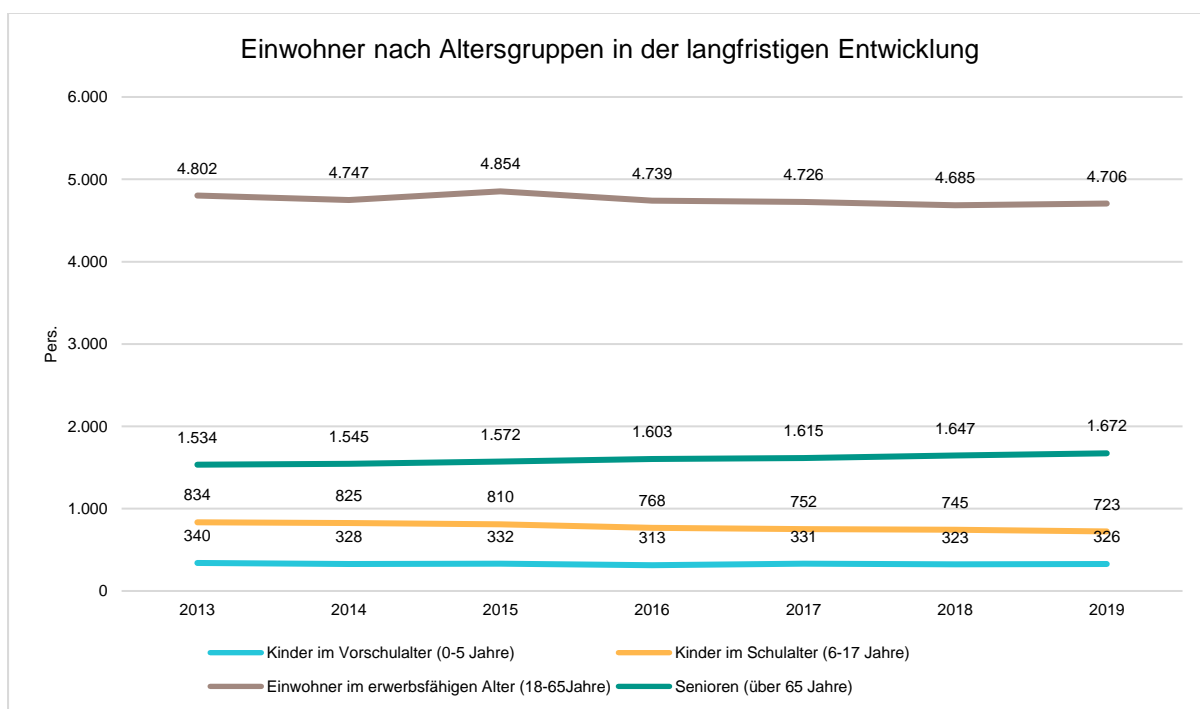
- Bevölkerungsentwicklung im Zeitverlauf
- Veränderungen bei einzelnen Altersgruppen (Zielgruppen)
- örtliche Entwicklung von Wirtschaft und Arbeitsmarkt

## 8.1 Bevölkerung

Im Folgenden wird die Entwicklung der Einwohnerzahl insgesamt sowie bestimmter Altersgruppen abgebildet:

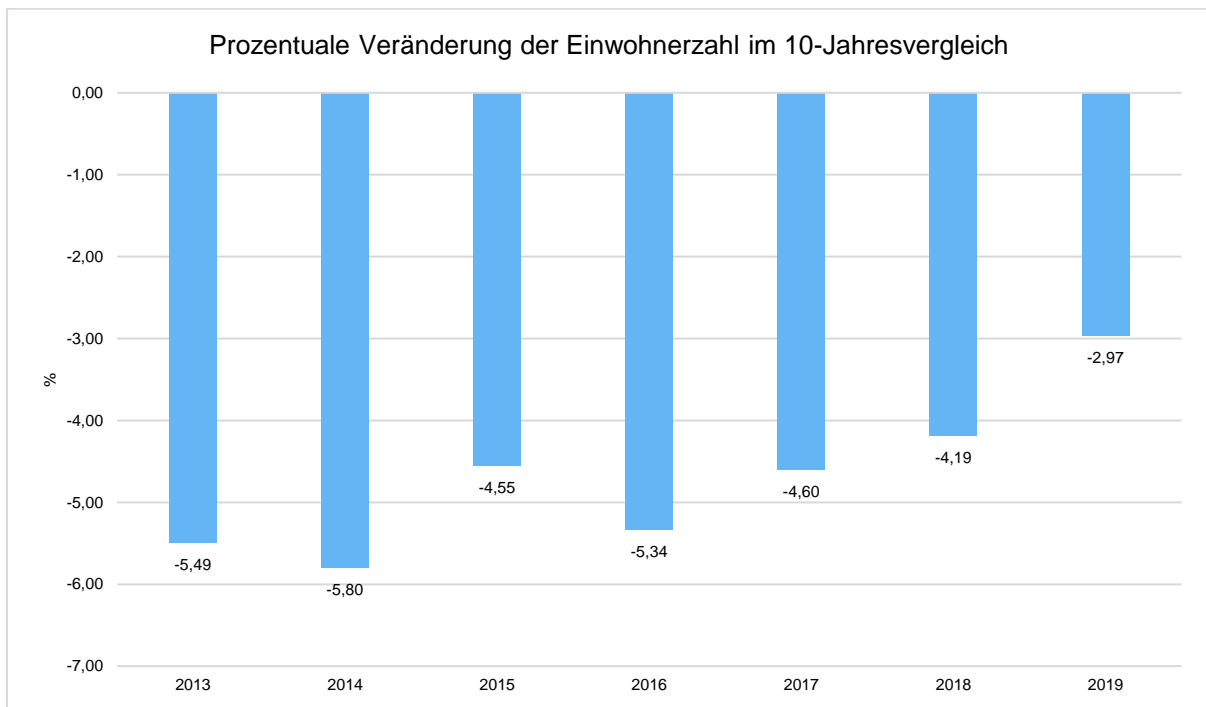
	E' 2015	E' 2016	E' 2017	E' 2018	E' 2019
Einwohner gesamt	7.568	7.423	7.424	7.400	7.427
Kinder im Vorschulalter (0-5 Jahre)	332	313	331	323	326
- davon Kinder im Krippenalter (0-2 Jahre)	152	148	162	166	165
- davon Kinder im Kindergartenalter (3-5 Jahre)	180	165	169	157	161
Kinder im Schulalter (6-17 Jahre)	810	768	752	745	723
Einwohner im erwerbsfähigen Alter (18-65Jahre)	4.854	4.739	4.726	4.685	4.706
Senioren (über 65 Jahre)	1.572	1.603	1.615	1.647	1.672

### Die langfristige Entwicklung einzelner Altersgruppen



## Prozentuale Veränderung der Bevölkerung im 10-Jahres-Vergleich

Die nachfolgende Grafik zeigt die prozentuale Veränderung im 10-Jahres-Vergleich, also in welchem Maße sich die Einwohnerzahl innerhalb eines Zeitraums von 10 Jahren verändert hat (z.B. 2014 zu 2004):



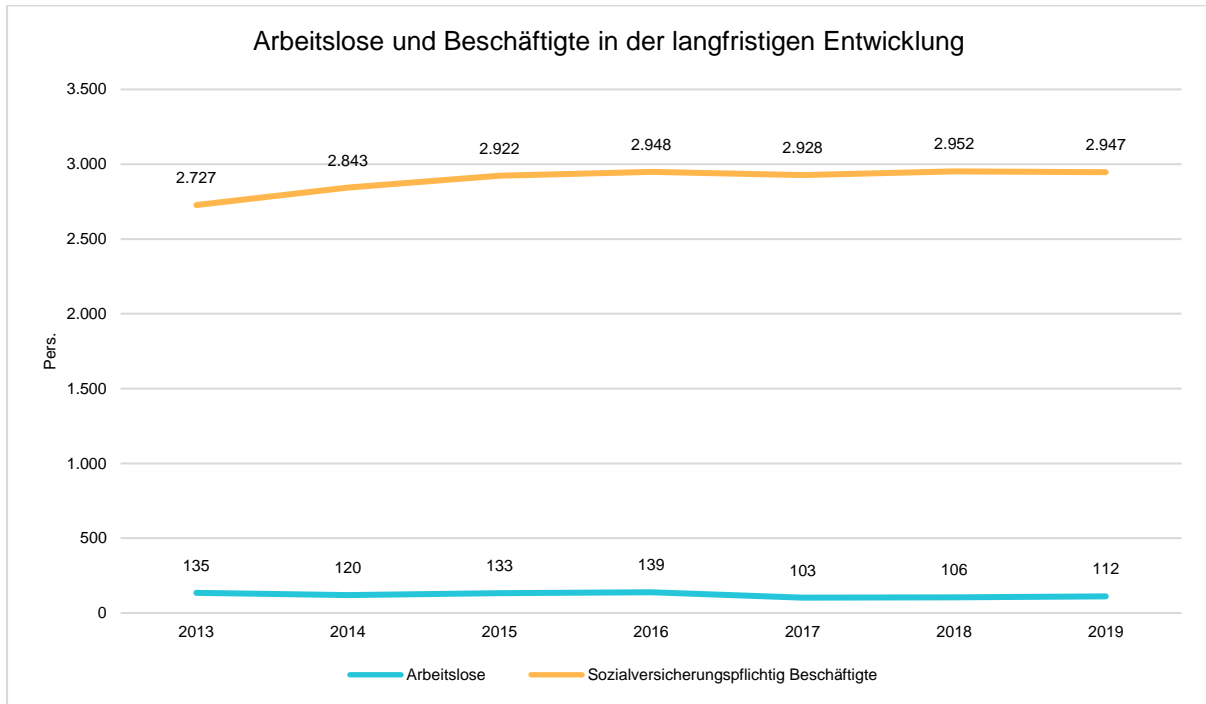
## 8.2 Wirtschaft und Arbeitsmarkt

Nachfolgend wird tabellarisch die Entwicklung der wichtigsten Indikatoren wie die Zahl der Arbeitslosen und die Zahl der sozialversicherungspflichtig Beschäftigten vor Ort angezeigt. Die Daten entstammen den Statistiken der Bundesagentur für Arbeit.

### Arbeitslose und Beschäftigte

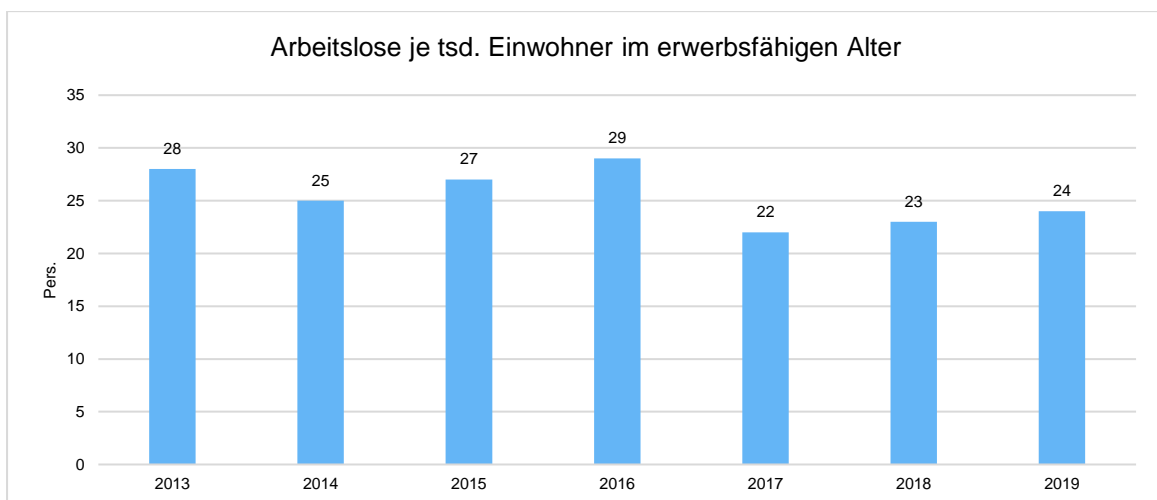
	E' 2015	E' 2016	E' 2017	E' 2018	E' 2019
Arbeitslose zum 30.6.	133	139	103	106	112
davon Arbeitslose unter 25 Jahre (Jugendarbeitslosigkeit)	9	11	6	7	14
davon Arbeitslose über 55 Jahre (Arbeitslosigkeit Älterer)	33	39	29	30	31
SV-pflichtig Beschäftigte am Arbeitsort	2.922	2.948	2.928	2.952	2.947

## Arbeitslose und Beschäftigtenzahl in der langfristigen Entwicklung



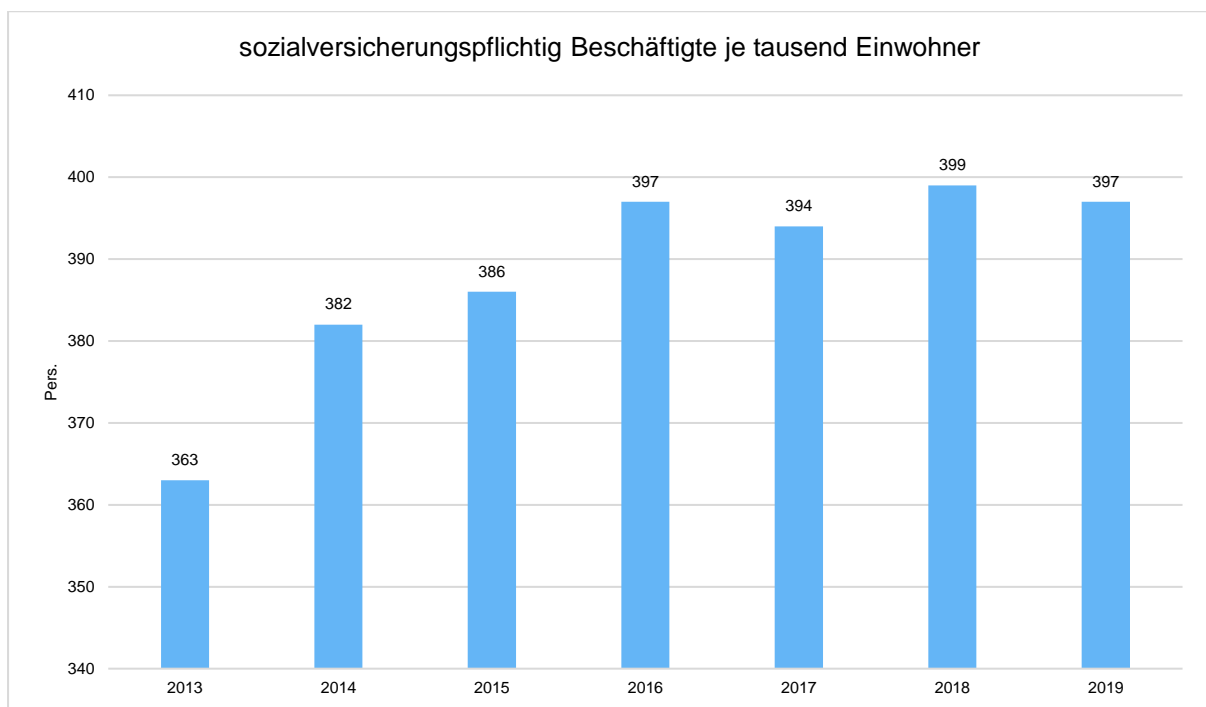
## Arbeitslose je tausend Einwohner im erwerbsfähigen Alter

Um die Arbeitslosenzahlen besser interpretieren zu können, wird nachfolgend die Arbeitslosigkeit ins Verhältnis zur Bevölkerungsgruppe der Personen im erwerbsfähigen Alter (18 - 65 Jahre) gestellt, da sich auch diese Gruppe im Zeitverlauf stetig verändert.



## Im Ort arbeitende sozialversicherungspflichtig Beschäftigte je tausend Einwohner

Jede Kommune hat ein grundsätzliches Interesse daran, dass sich der örtliche Arbeitsmarkt und die vor Ort ansässigen Betriebe positiv entwickeln. Ein Indikator hierfür ist die Zahl der sozialversicherungspflichtigen Beschäftigungsverhältnisse im Verhältnis zur Einwohnerzahl. Die Entwicklung im Zeitverlauf ist hier von besonderer Bedeutung.



## Finanzstatusbericht zur Beurteilung der finanziellen Leistungsfähigkeit

		Schlüsselnummer:	
Regierungsbezirk:	<u>Gießen</u>	535009	
Gemeinde:	<u>Homburg (Ohm)</u>	Kreisfreie Stadt	
Landkreis:	<u>Vogelsbergkreis</u>	Haushaltsjahr	
		2021	
Einwohnerzahl am:		Haushaltsjahr	Jahresabschluss
31.12. 2019	<u>7.427</u>	2021	2019
31.12. 2018	<u>7.400</u>	-€ -	-€ -
<b>Ergebnishaushalt</b>			
<b>ordentliches Ergebnis</b>			
Erträge	15.841.793,00	19.772.639,19	
Aufwendungen	17.333.731,00	18.320.585,79	
<b>Saldo</b>	<b>-1.491.938,00</b>	<b>1.452.053,40</b>	
<b>außerordentliches Ergebnis</b>			
Erträge	10,00	89.839,57	
Aufwendungen	15,00	4.441,20	
<b>Saldo</b>	<b>-5,00</b>	<b>85.398,37</b>	
Überschuss (+)/ Fehlbedarf (-)	<b>-1.491.943,00</b>	<b>1.537.451,77</b>	
<b>Finanzhaushalt</b>			
<b>Laufende Verwaltungstätigkeit</b>			
Einzahlungen aus laufender Verwaltungstätigkeit	+ 15.087.474,00	18.809.213,65	
Auszahlungen aus laufender Verwaltungstätigkeit	- 15.289.740,00	15.195.311,74	
<b>Saldo</b>	<b>-202.266,00</b>	<b>3.613.901,91</b>	
<b>Investitionstätigkeit</b>			
Einzahlungen aus Investitionstätigkeit	+ 1.506.327,00	+ 567.053,27	
Auszahlungen aus Investitionstätigkeit	- 4.268.500,00	- 1.031.256,45	
<b>Saldo</b>	<b>-2.762.173,00</b>	<b>-464.203,18</b>	
<b>Finanzierungstätigkeit</b>			
Einzahlungen aus Finanzierungstätigkeit	+ 2.500.000,00	+ 23.062,50	
Auszahlungen aus Finanzierungstätigkeit	- 367.247,00	- 616.169,33	
<b>Saldo</b>	<b>2.132.753,00</b>	<b>-593.106,83</b>	
Finanzmittelüberschuss (+)/ -fehlbedarf (-)	<b>-831.686,00</b>	<b>2.556.591,90</b>	
Bestand an Zahlungsmitteln am Ende des Haushaltsjahres	<b>2.929.984,56</b>	<b>3.819.660,13</b>	
		Haushaltsjahr	
		2021	
<b>Nachrichtlich</b>		-€ -	
<b>Rechnersiche Neuverschuldung</b>			
<b>Kernhaushalt</b>	<b>2.132.753,00</b>		
	<b>0,00</b>		
<b>Insgesamt</b>	<b>2.132.753,00</b>		

Im Finanzstatusbericht sind Eintragungen nur in den blau unterlegten Feldern vorzunehmen.

Einige Feldinhalte werden erst vollständig angezeigt, wenn im Deckblatt eine Eintragung im Feld „Haushaltsjahr“ erfolgte.

Soweit in den Feldern betragsmäßige Angaben erforderlich sind, sind diese im gesamten Finanzstatusbericht in € vorzunehmen.

Die betragsmäßigen Eingaben sind im Finanzstatusbericht grundsätzlich nur mit positivem Vorzeichen vorzunehmen, soweit nicht aufgrund eines negativen Planwertes bzw. Rechnungsergebnisses ausnahmsweise ein negatives Vorzeichen erforderlich ist.

In Haushaltsjahren mit Nachträgen sind Planwerte auf Basis des Nachtragsplanes anzugeben

## Allgemeine Finanzinformationen

### 1. Rechnungsergebnisse, Plan-Ist-Vergleiche und Status Jahresabschlüsse

Haushaltsjahr	Ordentliches Ergebnis in €			Status Jahresabschluss (Bitte auswählen)	Ggf. Bemerkungen
	Plan	Ist	Differenz		
2014	-229.687,00	-288.264,56	-58.577,56	Entlastungsbeschluss erfolgt	
2015	-1.503.400,00	-867.856,17	635.543,83	Entlastungsbeschluss erfolgt	
2016	-370.566,00	659.893,48	1.030.459,48	Entlastungsbeschluss erfolgt	
2017	129.409,00	-563.463,08	-692.872,08	Entlastungsbeschluss erfolgt	
2018	-1.555.785,00	-347.358,28	1.208.426,72	Prüfung RPA abgeschlossen	

### 2.1 Stand der Aufstellung des Jahresabschlusses für 2019

Aufstellungsbeschluss und vollständige Vorlage an RPA erfolgt  Vorlage an RPA noch nicht erfolgt

### 2.2 Voraussichtlicher Zeitpunkt des Aufstellungsbeschlusses für den Jahresabschluss 2019

--	--

### 3. Aufstellung der Eigenbetriebe und Anstalten des öffentlichen Rechts nach der HGO

Eigenbetriebe

Anstalten des öffentlichen Rechts nach der HGO

### 4. Aufstellung Gesamtabschluss erforderlich für 2019

ja  ja  nein  nein



**Angaben zur Beurteilung der dauernden finanziellen Leistungsfähigkeit für 2021**

	- € -	Erläuterungen
1. Geplantes ordentliches Ergebnis für 2021	-1.491.938,00	Das ordentliche Ergebnis wird automatisch aus dem Blatt "Ergebnishaushalt" übernommen.
Bei einem geplanten Fehlbedarf im ordentlichen Ergebnis bitte nebenstehend auswählen, ob ein Ausgleich des Defizits durch die Inanspruchnahme der ordentlichen Rücklage nach § 92 Abs. 5 Nr. 1 HGO beim Jahresabschluss geplant ist.	ja	
2. Bestand Rücklage aus Überschüssen des ordentlichen Ergebnisses zum 31.12.2020	3.624.477,00	Es ist der (ggf. voraussichtliche) Bestand der Rücklage aus Überschüssen des ordentlichen Ergebnisses zum Ende des Haushaltsvorjahres anzugeben.
3. Ordentliche Fehlbeträge aus Vorjahren (Bilanzwert der letzten aufgestellten Bilanz)	0,00	Es ist der in der letzten aufgestellten Bilanz ausgewiesene Fehlbetrag aus Vorjahren (§ 49 Abs. 4 Nr. 1.3.1.1 GemHVO) mit positivem Vorzeichen anzugeben.
4. Bestand der Liquiditätsreserve		
4.1 Mindestbetrag der nach § 106 Abs. 1 S. 2 HGO vorzuhaltenden Liquiditätsreserve für 2021	305.516,06	Es ist für das Haushaltsjahr der nach § 106 Abs. 1 S. 2 HGO zur Sicherstellung der Zahlungsfähigkeit vorzuhaltende Mindestbetrag von 2 v.H. der Summe der Auszahlungen aus laufender Verwaltungstätigkeit nach dem Durchschnitt der drei dem Haushaltsjahr vorangehenden Jahre anzugeben.
4.2 Höhe der tatsächlich vorgehaltenen Liquiditätsreserve am 1.1.2021	3.781.870,56	Es ist für das Haushaltsjahr die Höhe der tatsächlich vorhandenen Liquiditätsreserve anzugeben.
5. <u>Angaben zur letzten aufgestellten Vermögensrechnung</u>		
5.1 Haushaltsjahr der letzten aufgestellten Vermögensrechnung	2019	Es ist das Haushaltsjahr der letzten aufgestellten Vermögensrechnung anzugeben.
5.2 Bestand an Eigenkapital	23.132.137,02	Es ist die Höhe des Eigenkapitals (§ 49 Abs. 4 Nr. 1 GemHVO) aus der letzten aufgestellten Vermögensrechnung anzugeben.
6. Höhe der Verbindlichkeiten aus Liquiditätskrediten (Kernverwaltung und Sondervermögen) zum 31.12.2020	0,00	Die Höhe der Verbindlichkeiten aus Liquiditätskrediten wird automatisch aus dem Blatt "Verbindlichkeiten" übernommen.
7. Höhe der Verbindlichkeiten gegenüber dem Sondervermögen Hessenkasse	0,00	Die Höhe der Verbindlichkeiten wird automatisch aus dem Blatt "Verbindlichkeiten" übernommen.
8. <u>Geplante zu erwirtschaftende Differenz aus Zahlungsmittelfluss aus laufender Verwaltungstätigkeit und ordentlicher Tilgung sowie der Zahlungen an das Sondervermögen Hessenkasse</u>	-545.154,69	Diese Angabe wird rechnerisch aus dem Zahlungsmittelfluss aus laufender Verwaltungstätigkeit abzüglich der ordentlichen Tilgung sowie der Zahlungen an das Sondervermögen Hessenkasse und zuzüglich der zweckgebundenen Einzahlungen für die ordentliche Tilgung sowie der Zahlungen an das Sondervermögen Hessenkasse ermittelt.
8.1 Zahlungsmittelfluss aus laufender Verwaltungstätigkeit für 2021	-202.266,00	Der Zahlungsmittelfluss aus laufender Verwaltungstätigkeit wird automatisch aus dem Blatt "Finanzhaushalt" übernommen.
8.2 Ordentliche Tilgung für 2021	367.247,00	Die Höhe der ordentlichen Tilgung wird automatisch aus dem Blatt "Finanzhaushalt" übernommen.
8.3 Zahlungen an das Sondervermögen Hessenkasse für 2021	0,00	Die Höhe der Zahlungen an das Sondervermögen Hessenkasse wird automatisch aus dem Blatt "Finanzhaushalt" übernommen.
8.4 Zweckgebundene Einzahlungen für die ordentliche Tilgung von Investitionskrediten für 2021	24.358,31	Der Betrag wird automatisch aus dem Blatt "Finanzhaushalt - 4.2 " übernommen.
8.5 Zweckgebundene Einzahlungen für Auszahlungen an das Sondervermögen Hessenkasse für 2021	0,00	Der Betrag wird automatisch aus dem Blatt "Finanzhaushalt - 4.3 " übernommen.
<b>Nachrichtlich:</b>		
Rechnerischer Hebesatz Grundsteuer B zum Erreichen des Ausgleichs im ordentlichen Ergebnis in v.H. für 2021	976,99	Diese Angabe wird bei einem geplanten negativen ordentlichen Ergebnis rechnerisch ermittelt.
Fiktive Hebesatzanhebung Grundsteuer B zum Erreichen des Ausgleichs im ordentlichen Ergebnis in v.H. für 2021	556,99	Diese Angabe wird bei einem geplanten negativen ordentlichen Ergebnis rechnerisch ermittelt.
Bestand Rücklage aus Überschüssen des außerordentlichen Ergebnisses zum 31.12.2020	1.882.305,02	Es ist der (ggf. voraussichtliche) Bestand der Rücklage aus Überschüssen des außerordentlichen Ergebnisses zum Ende des Haushaltsvorjahres anzugeben.

**Auswertung der Angaben zur Beurteilung der dauernden finanziellen Leistungsfähigkeit**

		Indikatorwert
Geplantes ordentliches Ergebnis je Einwohner für 2021	-200,88	0,00
Bestand Rücklage aus Überschüssen des ordentlichen Ergebnisses zum 31.12. 2020	3.624.477,00	5,00
Ordentliche Fehlbeträge aus Vorjahren	0,00	5,00
Die Liquiditätsreserve wurde vollständig gebildet		5,00
Bestand an Eigenkapital	23.132.137,02	5,00
Höhe der Kassenkreditverbindlichkeiten (Kernverwaltung und Sondervermögen) zum 31.12.2020	0,00	5,00
Höhe der Verbindlichkeiten gegenüber dem Sondervermögen Hessenkasse	0,00	5,00
Geplante Differenz je Einwohner aus Zahlungsmittelfluss aus laufender Verwaltungstätigkeit und ordentlicher Tilgung sowie der Zahlungen an das Sondervermögen Hessenkasse je Einwohner	-73,40	0,00
<b>Summe und Status</b>		<b>60,00</b>

Vorliegende Auswertung präjudiziert das Haushaltsgenehmigungsverfahren nicht. Die notwendige individuelle Prüfung und Beurteilung der Aufsichtsbehörde wird hierdurch nicht ersetzt.

Hinweise der Gemeinde zur aktuellen Haushaltslage (optional)

**Angaben zur Beurteilung der dauernden finanziellen Leistungsfähigkeit für 2019**

**Erläuterungen**

	- € -
1. Ordentliches Ergebnis für 2019	1.452.053,40
2. Rechnerischer Bestand der Rücklage aus Überschüssen des ordentlichen Ergebnisses vor Ergebnisverwendung zum 31.12.2019	3.192.768,03
3. Ordentliche Fehlbeträge aus Vorjahren (Bilanzwert) zum 31.12.2019	0,00
4. Bestand der Liquiditätsreserve	
4.1 Mindestbetrag der nach § 106 Abs. 1 S. 2 HGO vorzuhaltenden Liquiditätsreserve für 2019	279.514,80
4.2 Höhe der tatsächlich vorgehaltenen Liquiditätsreserve am 31.12.2019	3.619.660,13
5. Bestand an Eigenkapital am 31.12.2019	23.132.137,02
6. Höhe der Verbindlichkeiten aus Liquiditätskrediten (Kernverwaltung und Sondervermögen) zum 31.12.2019	0,00
7. Höhe der Verbindlichkeiten gegenüber dem Sondervermögen Hessenkasse zum 31.12.2019	0,00
8. <u>Erwirtschaftete Differenz aus Zahlungsmittelfluss aus laufender Verwaltungstätigkeit und ordentlicher Tilgung sowie der Zahlungen an das Sondervermögen Hessenkasse</u>	2.997.732,58
8.1 Zahlungsmittelfluss aus laufender Verwaltungstätigkeit für 2019	3.613.901,91
8.2 Ordentliche Tilgung für 2019	616.169,33
8.3 Zahlungen an das Sondervermögen Hessenkasse für 2019	0,00
8.4 Zweckgebundene Einzahlungen für die ordentliche Tilgung von Investitionskrediten für 2019	0,00
8.5 Zweckgebundene Einzahlungen für Auszahlungen an das Sondervermögen Hessenkasse für 2019	0,00
<b>Nachrichtlich:</b> Kash-Wert nach Planung für 2019	100,00

Das ordentliche Ergebnis wird automatisch aus dem Blatt "Ergebnishaushalt" übernommen.

Es ist der (ggf. voraussichtliche) Bestand der Rücklage aus Überschüssen des ordentlichen Ergebnisses zum Ende des Haushaltsvorjahres (Abschlussjahr) anzugeben.

Es ist der in der aufgestellten Bilanz ausgewiesene Fehlbetrag aus Vorjahren (§ 49 Abs. 4 Nr. 1.3.1.1 GemHVO) mit positivem Vorzeichen anzugeben.

Es ist für das Haushaltsvorjahr der nach § 106 Abs. 1 S. 2 HGO zur Sicherstellung der Zahlungsfähigkeit vorzuhaltende Mindestbetrag von 2 v.H. der Summe der Auszahlungen aus laufender Verwaltungstätigkeit nach dem Durchschnitt der drei dem Haushaltsjahr vorangehenden Jahre anzugeben.

Es ist für das Abschlussjahr die Höhe der tatsächlich vorhandenen Liquiditätsreserve anzugeben.

Es ist die Höhe des Eigenkapitals (§ 49 Abs. 4 Nr. 1 GemHVO) aus der aufgestellten Vermögensrechnung anzugeben.

Es ist die Höhe der Verbindlichkeiten aus Liquiditätskrediten anzugeben

Es ist die Höhe der Verbindlichkeiten gegenüber dem Sondervermögen Hessenkasse anzugeben

Diese Angabe wird rechnerisch aus dem Zahlungsmittelfluss aus laufender Verwaltungstätigkeit abzüglich der ordentlichen Tilgung sowie der Zahlungen an das Sondervermögen Hessenkasse und zuzüglich der zweckgebundenen Einzahlungen für die ordentliche Tilgung sowie der Zahlungen an das Sondervermögen Hessenkasse ermittelt.

**Auswertung der Angaben zur Beurteilung der dauernden finanziellen Leistungsfähigkeit**

		Indikatorwert
Gepiantes ordentliches Ergebnis je Einwohner für 2021	195,51	40,00
Bestand Rücklage aus Überschüssen des ordentlichen Ergebnisses zum 31.12. 2019	3.192.768,03	5,00
Ordentliche Fehlbeträge aus Vorjahren	0,00	5,00
Die Liquiditätsreserve wurde vollständig gebildet		5,00
Bestand an Eigenkapital	23.132.137,02	5,00
Höhe der Verbindlichkeiten aus Liquiditätskrediten (Kernverwaltung und Sondervermögen) zum 31.12.2019	0,00	5,00
Höhe der Verbindlichkeiten gegenüber dem Sondervermögen Hessenkasse zum 31.12.2019	0,00	5,00
Erwirtschaftete Differenz aus Zahlungsmittelfluss aus laufender Verwaltungstätigkeit und ordentlicher Tilgung sowie der Zahlungen an das Sondervermögen Hessenkasse je Einwohner	403,63	30,00
Summe und Status nach Abschlusswert		100,00
Summe und Status nach Planwert		100,00

ordentliches Ergebnis	Überschuss (mehr als + 5 €) = 1	40%	grün (+) ≥ 70% gelb (0) < 70% und > 40% rot (-) ≤ 40%
	jahresbezogener Haushaltsausgleich (im Korridor von - 5 € bis + 5 € oder durch Rücklage) = 0,75		
	defizitär im Korridor (weniger als - 5 € bis - 40 €) = 0,5		
	defizitär im Korridor (weniger als - 40 € bis - 75 €) = 0,25		
defizitär (weniger als -75 €) = 0			
Bestand ordentliche Rücklage	Bestand = 1	5%	
	kein Bestand (≤ 0 €) = 0		
Fehlbeträge aus Vorjahren (Bilanzwert der letzten aufgestellten Bilanz)	kein Bestandswert = 1	5%	
	Ausweis eines Fehlbetragbestands = 0		
Bestand der Liquiditätsreserve	Bestand vollständig gebildet = 1	5%	
	Bestand teilweise gebildet (≥ 50 %) = 0,5		
	Bestand unzureichend oder nicht gebildet (< 50 %) = 0		
Ausweis von Eigenkapital (nach letzter aufgestellter Bilanz)	positiver Eigenkapitalbestand = 1	5%	
	negativer Eigenkapitalbestand (≤ 0 €) = 0		
Verbindlichkeiten aus Liquiditätskrediten (Kommune plus Sondervermögen)	kein Bestand (= 0 €) = 1	5%	
	Bestand (> 0 €) = 0		
Verbindlichkeiten gegenüber dem Sondervermögen Hessenkasse	kein Bestand (= 0 €) = 1	5%	
	Bestand (> 0 €) = 0		
Zahlungsmittelfluss lfd. Verwaltungstätigkeit abzüglich der Tilgung sowie der Zahlungen an das Sondervermögen Hessenkasse	Saldo > 5 € = 1	30%	
	im Korridor von 0 € bis + 5 € = 0,5		
	Saldo < 0 € = 0		
		100%	

**Vomhundertsätze erhobener Umlagen (Landkreis / LWV / Land Hessen)**

Jahr	Kreisumlage	Schulumlage	Verbandsumlage LWV	Krankenhausumlage
2021	36,49 v.H.	18,27 v.H.	v.H.	v.H.
2020	35,18 v.H.	19,58 v.H.	v.H.	v.H.
2019	33,96 v.H.	20,30 v.H.	v.H.	v.H.

**Angaben für Gemeinden und Städte**

**Steuerhebesätze**

Jahr	Grundsteuer A	Grundsteuer B	Gewerbsteuer	Vervielfältiger Gewerbesteuerumlage	Solidaritätsumlage	Heimatumlage
2021	420,00 v.H.	420,00 v.H.	400,00 v.H.	35,00 v.H.	Euro	108.750,00
2020	420,00 v.H.	420,00 v.H.	400,00 v.H.	35,00 v.H.	Euro	108.750,00
2019	370,00 v.H.	370,00 v.H.	400,00 v.H.	64,00 v.H.	Euro	

**Angaben für Gemeinden und Städte**

**Nivellierungshebesätze nach FAG**

Jahr	Grundsteuer A	Grundsteuer B	Gewerbsteuer
2021	332,00 v.H.	365,00 v.H.	357,00 v.H.

**Angaben zu weiteren Abgaben (ohne Gebühren)**

**Straßenbeiträge**

Bitte auswählen

**Weitere Abgaben, die erhoben werden:**

Spielapparatesteuer	ja	Jagdsteuer	nein	Hundsteuer	ja
Zweitwohnungssteuer	nein	Fischereisteuer	nein	Gaststättenerlaubnissteuer	nein
Kurbeitrag	nein	Pferdesteuer	nein		
Tourismusbeitrag	nein	Getränkesteuer	nein		

**Sonstige Abgaben:**

Ergebnishaushalt			2019	2020	2021	2022	2023	2024
			vorläufiges Rechnungsergebnis	Haushaltsplan	Haushaltsplan	Ergebnisplan	Ergebnisplan	Ergebnisplan
Position	Konten	Bezeichnung	- € -					
1	50	Privatrechtliche Leistungsentgelte	297.828,48	293.568,00	236.970,00	266.970,00	266.970,00	266.970,00
2	51	Öffentlich-rechtliche Leistungsentgelte	3.131.820,64	3.137.070,00	3.124.216,00	3.153.071,00	3.153.718,00	3.153.647,00
3	548-549	Kostensatzleistungen und -erstattungen	189.133,56	72.980,00	55.300,00	46.200,00	40.700,00	41.800,00
4	52	Bestandsveränderungen und aktivierte Eigenleistungen	0,00	0,00	0,00	0,00	0,00	0,00
5	55	Steuern und steuerähnliche Erträge einschließlich Erträge aus gesetzlichen Umlagen	11.495.311,71	8.315.082,00	8.260.367,00	8.400.083,00	8.953.960,00	9.524.622,00
6	547	Erträge aus Transferleistungen	270.310,88	267.008,00	321.723,00	317.423,00	328.532,00	340.031,00
7	540-543	Erträge aus Zuweisungen und Zuschüssen für laufende Zwecke und allgemeine Umlagen	3.080.443,62	2.184.303,00	2.796.464,00	2.905.999,00	3.488.328,00	3.002.988,00
8	546	Erträge aus der Auflösung von Sonderposten aus Investitionszuweisungen, -zuschüssen und Investitionsbeiträgen	995.964,05	949.977,00	786.063,00	807.592,00	651.635,00	632.583,00
9	53	Sonstige ordentliche Erträge	282.913,73	244.157,00	241.577,00	241.577,00	241.577,00	241.577,00
10		<b>Summe der ordentlichen Erträge</b>	<b>19.743.726,67</b>	<b>15.464.145,00</b>	<b>15.822.680,00</b>	<b>16.138.915,00</b>	<b>17.125.420,00</b>	<b>17.204.218,00</b>
11	62, 63, 640-643, 647-649, 65	Personalaufwendungen	4.262.218,83	4.512.158,00	4.313.703,00	4.442.321,00	4.487.914,00	4.530.542,00
12	644-646	Versorgungsaufwendungen	583.876,66	629.648,00	559.463,00	556.604,00	559.533,00	573.453,00
13	60, 61, 67-69	Aufwendungen für Sach- und Dienstleistungen	3.375.441,22	3.487.114,00	3.580.145,00	3.451.390,00	3.540.715,00	3.368.810,00
14	66	Abschreibungen	1.955.320,53	1.892.648,00	1.966.410,00	1.998.872,00	1.703.879,00	1.669.569,00
15	71	Aufwendungen für Zuweisungen und Zuschüsse sowie besondere Finanzaufwendungen	640.812,06	764.797,00	724.937,00	711.937,00	711.937,00	711.937,00
16	73	Steueraufwendungen einschließlich Aufwendungen aus gesetzlichen Umlageverpflichtungen	7.339.362,50	6.282.333,00	6.070.127,00	6.020.636,00	5.966.904,00	6.041.509,00
17	72	Transferaufwendungen	0,00	0,00	0,00	0,00	0,00	0,00
18	70, 74, 76	Sonstige ordentliche Aufwendungen	16.258,20	13.715,00	18.224,00	18.224,00	18.224,00	18.224,00
19		<b>Summe der ordentlichen Aufwendungen</b>	<b>18.173.290,00</b>	<b>17.582.413,00</b>	<b>17.233.009,00</b>	<b>17.199.984,00</b>	<b>16.989.106,00</b>	<b>16.914.044,00</b>
20		<b>Verwaltungsergebnis</b>	<b>1.570.436,67</b>	<b>-2.118.268,00</b>	<b>-1.410.329,00</b>	<b>-1.061.069,00</b>	<b>136.314,00</b>	<b>290.174,00</b>
21	56, 57	Finanzerträge	28.912,52	18.623,00	19.113,00	19.113,00	19.113,00	19.113,00
22	77	Zinsen und andere Finanzaufwendungen	147.295,79	125.806,00	100.722,00	108.500,00	103.500,00	120.750,00
23		<b>Finanzergebnis</b>	<b>-118.383,27</b>	<b>-107.183,00</b>	<b>-81.609,00</b>	<b>-89.387,00</b>	<b>-84.387,00</b>	<b>-101.637,00</b>
24		<b>Gesamtbetrag der ordentlichen Erträge</b>	<b>19.772.639,19</b>	<b>15.482.768,00</b>	<b>15.841.793,00</b>	<b>16.158.028,00</b>	<b>17.144.533,00</b>	<b>17.223.331,00</b>
25		<b>Gesamtbetrag der ordentlichen Aufwendungen</b>	<b>18.320.585,79</b>	<b>17.708.219,00</b>	<b>17.333.731,00</b>	<b>17.308.484,00</b>	<b>17.092.606,00</b>	<b>17.034.794,00</b>
26		<b>Ordentliches Ergebnis</b>	<b>1.452.053,40</b>	<b>-2.225.451,00</b>	<b>-1.491.938,00</b>	<b>-1.150.456,00</b>	<b>51.927,00</b>	<b>188.537,00</b>
27	59	Außerordentliche Erträge	89.839,57	81.010,00	10,00	10,00	10,00	10,00
28	79	Außerordentliche Aufwendungen	4.441,20	15,00	15,00	15,00	15,00	15,00
29		<b>Außerordentliches Ergebnis</b>	<b>85.398,37</b>	<b>80.995,00</b>	<b>-5,00</b>	<b>-5,00</b>	<b>-5,00</b>	<b>-5,00</b>
30		<b>Jahresergebnis</b>	<b>1.537.451,77</b>	<b>-2.144.456,00</b>	<b>-1.491.943,00</b>	<b>-1.150.461,00</b>	<b>51.922,00</b>	<b>188.532,00</b>

Bitte im Blatt Finanzielle Leistungsfähigkeit unter 1 angeben, ob ein Ausgleich des Plandefizits durch die ordentliche Rücklage geplant ist.

**Nachrichtlich**

31	Hochrechnung ordentliches Ergebnis zum 31.12.2020	431.709,00
32	Summe vorgetragene Jahresfehlbeträge/Jahresüberschüsse zum 31.12.2019	0,00

Aufschlüsselung von Erträgen und Aufwendungen			2019	2020	2021	2022	2023	2024
			vorläufiges Rechnungsergebnis	Haushaltsplan	Haushaltsplan	Ergebnisplan	Ergebnisplan	Ergebnisplan
Position	Konten	Bezeichnung	- € -					
<b>5</b>	<b>55</b>	<b>Steuern und steuerähnliche Erträge einschließlich Erträge aus gesetzlichen Umlagen</b>	11.495.311,71	8.315.082,00	8.260.367,00	8.400.083,00	8.953.980,00	9.524.622,00
davon	5500	Erträge aus Gemeindeanteil an Einkommensteuer (Produktgruppe 1601)	4.083.293,51	4.181.750,00	4.154.245,00	4.382.728,00	4.623.778,00	4.878.086,00
	5504	Erträge aus Gemeindeanteil an Umsatzsteuer (Produktgruppe 1601)	700.649,91	752.732,00	750.122,00	641.355,00	654.182,00	670.536,00
	5551	Erträge aus Grundsteuer A (Produktgruppe 1601)	109.775,20	124.000,00	125.000,00	125.000,00	125.000,00	125.000,00
	5552	Erträge aus Grundsteuer B (Produktgruppe 1601)	987.025,32	1.131.600,00	1.125.000,00	1.125.000,00	1.125.000,00	1.125.000,00
	5553	Erträge aus Gewerbesteuer (Produktgruppe 1601)	5.492.458,17	2.000.000,00	2.000.000,00	2.000.000,00	2.300.000,00	2.600.000,00
	5559	andere Steuern insgesamt (Produktgruppe 1601)	122.109,60	125.000,00	106.000,00	126.000,00	126.000,00	126.000,00
	5582	Erträge aus Kreisumlage (Produktgruppe 1601)	0,00	0,00	0,00	0,00	0,00	0,00
	5583	Erträge aus Schulumlage (Produktgruppe 0313)	0,00	0,00	0,00	0,00	0,00	0,00
		Sonstige Erträge	0,00	0,00	0,00	0,00	0,00	0,00
<b>7</b>	<b>540-549</b>	<b>Erträge aus Zuweisungen und Zuschüssen für laufende Zwecke und allgemeine Umlagen</b>	3.080.443,62	2.184.303,00	2.796.464,00	2.905.999,00	3.488.328,00	3.002.988,00
davon	540101	Schlüsselzuweisung (Produktgruppe 1601)	2.436.572,00	1.195.459,00	1.912.122,00	2.079.966,00	2.406.544,00	2.208.848,00
		Sonstige Erträge	643.871,62	988.844,00	884.342,00	826.033,00	1.081.784,00	794.140,00
<b>16</b>	<b>73</b>	<b>Steueraufwendungen einschließlich Aufwendungen aus gesetzlichen Umlageverpflichtungen</b>	7.339.362,50	6.282.333,00	6.070.127,00	6.020.636,00	5.966.904,00	6.041.509,00
davon	7353	Krankenhausumlage (Produktgruppe 0701)	0,00	0,00	0,00	0,00	0,00	0,00
	73541	Kreisumlage (Produktgruppe 1601)	4.066.099,00	3.850.644,00	3.843.429,00	3.810.450,00	3.746.283,00	3.785.127,00
	73542	Schulumlage (Produktgruppe 1601)	2.378.568,00	2.129.539,00	1.924.348,00	1.907.836,00	1.875.708,00	1.895.157,00
	73543	LWV-Umlage (Produktgruppe 1601)	0,00	0,00	0,00	0,00	0,00	0,00
	735490	Solidaritätsumlage	0,00	0,00	0,00	0,00	0,00	0,00
	735490	Weitere Umlagen (z.B. Regionalverband):	0,00	0,00	0,00	0,00	0,00	0,00
			0,00	0,00	0,00	0,00	0,00	0,00
			0,00	0,00	0,00	0,00	0,00	0,00
	7380	Gewerbesteuerumlage (Produktgruppe 1601)	878.030,56	175.000,00	175.000,00	175.000,00	201.250,00	201.250,00
	735	Umlage starke Heimat Hessen (Produktgruppe 1601)	0,00	108.750,00	108.750,00	108.750,00	125.063,00	141.375,00
		Sonstige Aufwendungen	16.664,94	18.400,00	18.600,00	18.600,00	18.600,00	18.600,00
<b>22</b>	<b>77</b>	<b>Zinsen und ähnliche Aufwendungen</b>	147.295,79	125.806,00	100.722,00	108.500,00	103.500,00	120.750,00
		Zinsen für Liquiditätskredite (Produktgruppe 1602)	0,00	1.000,00	1.000,00	1.000,00	1.000,00	1.000,00
		Zinsen für Investitionskredite (Produktgruppe 1602)	132.838,32	104.306,00	84.722,00	92.500,00	87.500,00	104.750,00

Zahlungsmittelfluss nach § 3 GemHVO		2019	2020	2021	2022	2023	2024
		vorläufiges Rechnungsergebnis	Haushaltsplan	Haushaltsplan	Fpl-Jahr	Fpl-Jahr	Fpl-Jahr
Nr. Konten		- € -					
<b>Zahlungsmittelfluss aus laufender Verwaltungstätigkeit</b> (direkte Methode)							
1	Summe der Einzahlungen aus laufender Verwaltungstätigkeit	18.809.213,65	14.562.451,00	15.087.474,00	15.382.025,00	16.524.340,00	16.621.761,00
2	Summe der Auszahlungen aus laufender Verwaltungstätigkeit	15.195.311,74	15.711.789,00	15.289.740,00	15.274.088,00	15.350.751,00	15.323.858,00
3	Zahlungsmittelüberschuss / Zahlungsmittelbedarf aus laufender Verwaltungstätigkeit	3.613.901,91	-1.149.338,00	-202.266,00	107.937,00	1.173.589,00	1.297.903,00
<b>Zahlungsmittelfluss aus Investitionstätigkeit</b> (direkte Methode)							
4	820 Einzahlungen aus Investitionszuweisungen und -zuschüssen sowie aus Investitionsbeiträgen	462.529,64	1.836.416,00	1.445.300,00	297.100,00	332.700,00	1.074.500,00
4.1	Pos. 4: davon aus Schlüsselzuweisungen	0,00	0,00	0,00	0,00	0,00	0,00
4.2	Pos. 4: davon aus zweckgebundenen Einzahlungen für die ordentliche Tilgung von Investitionskrediten	0,00	0,00	24.358,31	0,00	0,00	0,00
4.3	Pos. 4: davon aus zweckgebundenen Einzahlungen für die Auszahlungen an das Sondervermögen Hessenkasse	0,00	0,00	0,00	0,00	0,00	0,00
5	822 Einzahlungen aus Abgängen von Vermögensgegenständen des Sachanlagevermögens und des immateriellen Anlagevermögens	103.296,53	366.000,00	59.800,00	135.600,00	487.500,00	487.500,00
6	823 Einzahlungen aus Abgängen von Vermögensgegenständen des Finanzanlagevermögens	1.227,10	1.227,00	1.227,00	1.227,00	1.227,00	1.227,00
	davon Einzahlungen aus der Tilgung von gewährten Krediten	1.227,10	1.227,00	1.227,00	1.227,00	1.227,00	1.227,00
7	Summe der Einzahlungen aus Investitionstätigkeit	567.053,27	2.203.643,00	1.506.327,00	433.927,00	821.427,00	1.563.227,00
8	841 Auszahlungen für den Erwerb von Grundstücken und Gebäuden	22.478,10	410.000,00	237.000,00	1.242.000,00	990.000,00	115.000,00
9	842 Auszahlungen für Baumaßnahmen	652.290,51	3.462.000,00	3.565.000,00	1.635.000,00	2.123.000,00	1.376.000,00
10	840, 843 Auszahlungen für Investitionen in das sonstige Sachanlagevermögen und Immaterielle Anlagevermögen	344.316,98	528.000,00	455.000,00	574.000,00	328.000,00	706.000,00
11	844 Auszahlungen für Investitionen in das Finanzanlagevermögen	12.170,86	12.550,00	11.500,00	11.700,00	11.900,00	12.100,00
	davon Auszahlungen aus der Gewährung von Krediten						
12	Summe der Auszahlungen aus Investitionstätigkeit	1.031.256,45	4.412.550,00	4.268.500,00	3.462.700,00	3.450.900,00	2.209.100,00
13	Zahlungsmittelüberschuss / Zahlungsmittelbedarf aus Investitionstätigkeit	-464.203,18	-2.208.907,00	-2.762.173,00	-3.028.773,00	-2.629.473,00	-645.873,00
14	Zahlungsmittelüberschuss / Zahlungsmittelbedarf	3.149.698,73	-3.358.245,00	-2.964.439,00	-2.920.836,00	-1.455.884,00	652.030,00
<b>Zahlungsmittelfluss aus Finanzierungstätigkeit</b> (direkte Methode)							
15	826 Einzahlungen aus der Aufnahme von Krediten und wirtschaftlich vergleichbaren Vorgängen für Investitionen	23.062,50	2.000.000,00	2.500.000,00	3.000.000,00	2.600.000,00	600.000,00
	davon Einzahlungen aus der Aufnahme von Umschuldungen	0,00	0,00	0,00	0,00	0,00	0,00
16	846 Auszahlungen für die Tilgung von Krediten und wirtschaftlich vergleichbaren Vorgängen für Investitionen sowie an das Sondervermögen Hessenkasse	616.169,33	397.449,00	367.247,00	460.317,00	586.451,00	691.871,00
16.1	Pos. 16: davon Auszahlungen für die ordentliche Tilgung von Krediten	616.169,33	397.449,00	367.247,00	460.317,00	586.451,00	691.871,00
16.2	Pos. 16: davon Auszahlungen aus der Tilgung von Umschuldungen	0,00	0,00	0,00	0,00	0,00	0,00
16.3	Pos. 16: davon Auszahlungen an das Sondervermögen Hessenkasse	0,00	0,00	0,00	0,00	0,00	0,00
17	Zahlungsmittelüberschuss / Zahlungsmittelbedarf aus Finanzierungstätigkeit	-593.106,83	1.602.551,00	2.132.753,00	2.539.683,00	2.013.549,00	-91.871,00
18	Änderung des Zahlungsmittelbestandes zum Ende des Haushaltsjahres	2.558.591,90	-1.755.694,00	-831.686,00	-381.153,00	557.665,00	560.159,00
19	829 Haushaltsunwirksame Einzahlungen (u.a. fremde Finanzmittel, Rückzahlung von angelegten Kassenmitteln, Aufnahme von Liquiditätskrediten)	104.130,42	0,00	0,00	0,00	0,00	0,00
	davon Aufnahme von Liquiditätskrediten	0,00	0,00	0,00	0,00	0,00	0,00
20	849 Haushaltsunwirksame Auszahlungen (u.a. fremde Finanzmittel, Anlegung von Kassenmitteln, Rückzahlung von Liquiditätskrediten)	106.696,71	0,00	0,00	0,00	0,00	0,00
	davon Rückzahlung von Liquiditätskrediten	0,00	0,00	0,00	0,00	0,00	0,00
21	Zahlungsmittelüberschuss/Zahlungsmittelbedarf aus haushaltsunwirksamen Zahlungsvorgängen	-2.566,29	0,00	0,00	0,00	0,00	0,00
22	Bestand an Zahlungsmitteln zu Beginn des Haushaltsjahres	1.266.634,52	3.819.660,13	3.761.670,56	2.929.984,56	2.548.831,56	3.106.496,56
23	Veränderung des Bestandes an Zahlungsmitteln	2.554.025,61	-1.755.694,00	-831.686,00	-381.153,00	557.665,00	560.159,00
24	Bestand an Zahlungsmitteln am Ende des Haushaltsjahres	3.819.660,13	2.063.966,13	2.929.984,56	2.548.831,56	3.106.496,56	3.666.655,56

<u>Verbindlichkeiten aus Krediten, Liquiditätskrediten sowie gegenüber dem Sondervermögen Hessenkasse zu Beginn des Haushaltsjahres 2021</u>	<u>Erläuterungen</u>
Verbindlichkeiten aus Krediten nach Abschluss des Vorjahres - Kernhaushalt -	4.176.114,43 € Anzugeben ist der (ggf. voraussichtliche) Gesamtbetrag an Verbindlichk
Verbindlichkeiten aus Liquiditätskrediten nach Abschluss des Vorjahres - Kernhaushalt -	0,00 € Anzugeben ist der (ggf. voraussichtliche) Gesamtbetrag an Verbindlichk
Verbindlichkeiten aus Krediten nach Abschluss des Vorjahres - Eigenbetriebe und Anstalten des öffentlichen Rechts nach HGO -	0,00 € Anzugeben ist der (ggf. voraussichtliche) Gesamtbetrag an Verbindlichk
Verbindlichkeiten aus Liquiditätskrediten nach Abschluss des Vorjahres - Eigenbetriebe und Anstalten des öffentlichen Rechts nach HGO -	0,00 € Anzugeben ist der (ggf. voraussichtliche) Gesamtbetrag an Verbindlichk
<b>Gesamtbetrag aus Krediten und Liquiditätskrediten - Kernhaushalt und Eigenbetriebe und Anstalten des öffentlichen Rechts nach HGO</b>	<b>4.176.114,43</b>
Verbindlichkeiten gegenüber dem Sondervermögen Hessenkasse nach Abschluss des Vorjahres	0,00 € Anzugeben ist der Gesamtbetrag der Verbindlichkeiten gegenüber dem
<b>Gesamtbetrag aus Krediten, Liquiditätskrediten sowie Verbindlichkeiten gegenüber dem Sondervermögen Hessenkasse - Kernhaushalt und Eigenbetriebe und Anstalten des öffentlichen Rechts nach HGO</b>	<b>4.176.114,43</b> €
<b><u>im Haushaltsjahr 2021 veranschlagte Kreditaufnahmen</u></b>	
im Haushaltsjahr veranschlagte Kreditaufnahmen - Kernhaushalt -	2.500.000,00 €
im Haushaltsjahr veranschlagte Kreditaufnahmen - Eigenbetriebe und Anstalten des öffentlichen Rechts nach HGO -	0,00 €
<b><u>im Haushaltsjahr 2021 veranschlagte Tilgungen für Kredite sowie Auszahlungen an das Sondervermögen Hessenkasse</u></b>	
Ordentliche Tilgung - Kernhaushalt	367.247,00 € Die ordentliche Tilgung wird automatisch aus dem Blatt Finanzhaushalt
Ordentliche Tilgung - Eigenbetriebe und Anstalten des öffentlichen Rechts nach HGO -	0,00 €
Außerordentliche Tilgung - Kernhaushalt -	0,00 €
Außerordentliche Tilgung - Eigenbetriebe und Anstalten des öffentlichen Rechts nach HGO -	0,00 €
Auszahlungen an das Sondervermögen Hessenkasse	€ Die Zahlungen an das Sondervermögen Hessenkasse werden automatis Finanzhaushalt - Pos. 16.3 - übernommen.
<b><u>Verbindlichkeiten aus Krediten, Liquiditätskrediten sowie gegenüber dem Sondervermögen Hessenkasse am Ende des Haushaltsjahres 2021</u></b>	
Voraussichtlicher Stand der Kredite am Ende des Haushaltsjahres - Kernverwaltung -	6.308.867,43 €
Voraussichtlicher Stand der Kredite am Ende des Haushaltsjahres - Eigenbetriebe und Anstalten des öffentlichen Rechts nach HGO	0,00 €
Voraussichtlicher Stand der Kredite am Ende des Haushaltsjahres - Kernverwaltung und Eigenbetriebe und Anstalten des öffentlichen Rechts nach HGO -	6.308.867,43 €
Höchstbetrag der Liquiditätskredite Kernhaushalt laut Haushaltssatzung	500.000,00 €
Höchstbetrag der Liquiditätskredite der Eigenbetriebe und Anstalten des öffentlichen Rechts	0,00 €
Voraussichtlicher Stand der Liquiditätskredite zum Ende des Haushaltsjahres - Kernverwaltung -	0,00 €
Voraussichtlicher Stand der Liquiditätskredite zum Ende des Haushaltsjahres - Eigenbetriebe und Anstalten des öffentlichen Rechts nach HGO -	0,00 €
Voraussichtlicher Stand der Liquiditätskredite zum Ende des Haushaltsjahres - Kernverwaltung und Eigenbetriebe und Anstalten des öffentlichen Rechts nach HGO -	0,00 €
Voraussichtlicher Stand der Verbindlichkeigten gegenüber dem Sondervermögen Hessenkasse zum Ende des Haushaltsjahres	0,00 €
<b><u>Voraussichtlicher Zahlungsmittelbestand am Ende des Haushaltsjahres 2021</u></b>	<b>2.929.984,56</b> €



**Produktbereichsplan gemäß Muster 12 zu § 4 Abs. 2 GemHVO**

		Haushaltsjahr								
		2021								
		Status:	Haushaltsansatz							
			ordentliche Erträge				ordentliche Aufwendungen			
PBNr.	Produktbereich/Produktgruppe	absolut vor ILV	pro Einwohner	absolut nach ILV	pro Einwohner	absolut vor ILV	pro Einwohner	absolut nach ILV	pro Einwohner	
1	Innere Verwaltung	262.649,00 €	35,36 €	2.376.780,00 €	320,02 €	2.222.962,00 €	299,31 €	2.376.775,00 €	320,02 €	
2	Sicherheit und Ordnung	206.110,00 €	27,75 €	206.110,00 €	27,75 €	701.699,00 €	94,48 €	936.114,00 €	126,04 €	
3	Schulträgeraufgaben	0,00 €	0,00 €	0,00 €	0,00 €	0,00 €	0,00 €	0,00 €	0,00 €	
4	Kultur und Wissenschaft	14.120,00 €	1,90 €	14.120,00 €	1,90 €	62.047,00 €	8,35 €	104.152,00 €	14,02 €	
5	Soziale Leistungen	1.065,00 €	0,14 €	1.065,00 €	0,14 €	61.688,00 €	8,31 €	68.703,00 €	9,25 €	
6	Kinder-, Jugend- und Familienhilfe	1.033.719,00 €	139,18 €	1.033.719,00 €	139,18 €	2.360.368,00 €	317,81 €	3.017.851,00 €	406,34 €	
7	Gesundheitsdienste	0,00 €	0,00 €	0,00 €	0,00 €	0,00 €	0,00 €	0,00 €	0,00 €	
8	Sportförderung	45.899,00 €	6,18 €	45.899,00 €	6,18 €	400.559,00 €	53,93 €	448.969,00 €	60,45 €	
9	Räumliche Planung und Entwicklung, Geoinformationen	64.836,00 €	8,73 €	64.836,00 €	8,73 €	135.233,00 €	18,21 €	140.583,00 €	18,93 €	
10	Bauen und Wohnen	143,00 €	0,02 €	143,00 €	0,02 €	59.676,00 €	8,04 €	64.691,00 €	8,71 €	
11	Ver- und Entsorgung	3.051.334,00 €	410,84 €	3.051.334,00 €	410,84 €	2.366.101,00 €	318,58 €	3.035.356,00 €	408,69 €	
12	Verkehrsflächen und -anlagen, ÖPNV	202.514,00 €	27,27 €	202.514,00 €	27,27 €	1.105.927,00 €	148,91 €	1.651.412,00 €	222,35 €	
13	Natur- und Landschaftspflege	149.496,00 €	20,13 €	149.496,00 €	20,13 €	540.470,00 €	72,77 €	913.535,00 €	123,00 €	
14	Umweltschutz	0,00 €	0,00 €	0,00 €	0,00 €	0,00 €	0,00 €	0,00 €	0,00 €	
15	Wirtschaft und Tourismus	36.140,00 €	4,87 €	1.018.825,00 €	137,18 €	982.125,00 €	132,24 €	1.735.520,00 €	233,68 €	
16	Allgemeine Finanzwirtschaft	10.773.768,00 €	1.450,62 €	11.171.758,00 €	1.504,21 €	6.334.876,00 €	852,95 €	6.334.876,00 €	852,95 €	
<b>Gesamtsumme</b>		<b>15.841.793,00 €</b>	<b>2.133,00 €</b>	<b>19.336.599,00 €</b>	<b>2.603,55 €</b>	<b>17.333.731,00 €</b>	<b>2.333,88 €</b>	<b>20.828.537,00 €</b>	<b>2.804,43 €</b>	

**Anmerkungen:**

Bei den ordentlichen Erträgen und ordentlichen Aufwendungen sind die Finanzerträge bzw. Zinsen und anderen Finanzaufwendungen zu berücksichtigen.

Für die ordentlichen Erträge und ordentlichen Aufwendungen sind jeweils die absoluten Beträge vor internen Leistungsverrechnungen (Spalten "absolut vor ILV") und nach internen Leistungsverrechnungen (Spalten "absolut nach ILV") anzugeben.

Bei den Eingaben im Feld "Status" ist Folgendes zu beachten: Wenn es sich um reine Planzahlen handelt, ist der Status auf Haushaltsansatz zu setzen.

Wenn Ist-Daten zum 31.12. des Haushaltsjahres vorliegen, ist der Status "Ist 31.12." zu wählen. Diese Auswahl ist auch dann vorzunehmen,

wenn die Jahresabschlussbuchungen noch nicht vorliegen.

Der Status "vorläufiges Rechnungsergebnis" ist zu wählen, sobald für das Haushaltsjahr ein vorläufiges, d.h. verwaltungsseitiges Rechnungsergebnis vorliegt. Sobald ein geprüftes Rechnungsergebnis vorliegt, ist dieser Status zu wählen.

Produktbereichsplan gemäß Muster 12 zu § 4 Abs. 2 GemHVO

		Haushaltsvorjahr								
		2020								
		Status:	Haushaltsansatz							
		ordentliche Erträge				ordentliche Aufwendungen				
PBNr.	Produktbereich/Produktgruppe	absolut vor ILV	pro Einwohner	absolut nach ILV	pro Einwohner	absolut vor ILV	pro Einwohner	absolut nach ILV	pro Einwohner	
1	Innere Verwaltung	288.818,00 €	38,89 €	2.334.333,00 €	314,30 €	2.255.306,00 €	303,66 €	2.390.328,00 €	321,84 €	
2	Sicherheit und Ordnung	203.020,00 €	27,34 €	203.020,00 €	27,34 €	701.187,00 €	94,41 €	979.864,00 €	131,93 €	
3	Schulträgeraufgaben	0,00 €	0,00 €	0,00 €	0,00 €	0,00 €	0,00 €	0,00 €	0,00 €	
4	Kultur und Wissenschaft	16.820,00 €	2,26 €	16.820,00 €	2,26 €	63.703,00 €	8,58 €	98.601,00 €	13,28 €	
5	Soziale Leistungen	1.065,00 €	0,14 €	1.065,00 €	0,14 €	62.504,00 €	8,42 €	67.937,00 €	9,15 €	
6	Kinder-, Jugend- und Familienhilfe	1.144.120,00 €	154,05 €	1.144.120,00 €	154,05 €	2.480.932,00 €	334,04 €	3.194.289,00 €	430,09 €	
7	Gesundheitsdienste	0,00 €	0,00 €	0,00 €	0,00 €	0,00 €	0,00 €	0,00 €	0,00 €	
8	Sportförderung	73.019,00 €	9,83 €	73.019,00 €	9,83 €	391.785,00 €	52,75 €	439.287,00 €	59,15 €	
9	Räumliche Planung und Entwicklung, Geoinformationen	64.958,00 €	8,75 €	64.958,00 €	8,75 €	155.264,00 €	20,91 €	171.718,00 €	23,12 €	
10	Bauen und Wohnen	143,00 €	0,02 €	143,00 €	0,02 €	38.862,00 €	5,23 €	42.176,00 €	5,68 €	
11	Ver- und Entsorgung	3.239.559,00 €	436,19 €	3.239.559,00 €	436,19 €	2.351.370,00 €	316,60 €	3.021.570,00 €	406,84 €	
12	Verkehrsflächen und -anlagen, ÖPNV	198.605,00 €	26,74 €	198.605,00 €	26,74 €	1.079.590,00 €	145,36 €	1.535.124,00 €	206,70 €	
13	Natur- und Landschaftspflege	144.052,00 €	19,40 €	144.052,00 €	19,40 €	502.814,00 €	67,70 €	985.276,00 €	132,66 €	
14	Umweltschutz	0,00 €	0,00 €	0,00 €	0,00 €	0,00 €	0,00 €	0,00 €	0,00 €	
15	Wirtschaft und Tourismus	48.515,00 €	6,53 €	1.065.479,00 €	143,46 €	1.006.130,00 €	135,47 €	1.622.306,00 €	218,43 €	
16	Allgemeine Finanzwirtschaft	10.060.074,00 €	1.354,53 €	10.456.624,00 €	1.407,92 €	6.618.772,00 €	891,18 €	6.618.772,00 €	891,18 €	
<b>Gesamtsumme</b>		<b>15.482.768,00 €</b>	<b>2.084,66 €</b>	<b>18.941.797,00 €</b>	<b>2.550,40 €</b>	<b>17.708.219,00 €</b>	<b>2.384,30 €</b>	<b>21.167.248,00 €</b>	<b>2.850,04 €</b>	

**Anmerkungen:**

Bei den ordentlichen Erträgen und ordentlichen Aufwendungen sind die Finanzerträge bzw. Zinsen und anderen Finanzaufwendungen zu berücksichtigen.

Für die ordentlichen Erträge und ordentlichen Aufwendungen sind jeweils die absoluten Beträge vor internen Leistungsverrechnungen (Spalten "absolut vor ILV") und nach internen Leistungsverrechnungen (Spalten "absolut nach ILV") anzugeben.

Bei den Eingaben im Feld "Status" ist Folgendes zu beachten: Wenn es sich um reine Planzahlen handelt, ist der Status auf Haushaltsansatz zu setzen.

Wenn Ist-Daten zum 31.12. des Haushaltsjahres vorliegen, ist der Status "Ist 31.12." zu wählen. Diese Auswahl ist auch dann vorzunehmen,

wenn die Jahresabschlussbuchungen noch nicht vorliegen.

Der Status "vorläufiges Rechnungsergebnis" ist zu wählen, sobald für das Haushaltsjahr ein vorläufiges, d.h. verwaltungsseitiges Rechnungsergebnis vorliegt. Sobald ein geprüftes Rechnungsergebnis vorliegt, ist dieser Status zu wählen.

Produktbereichsplan gemäß Muster 12 zu § 4 Abs. 2 GemHVO

		Haushaltsvorvorjahr								
		2019								
		Status:	vorläufiges Rechnungsergebnis							
		ordentliche Erträge				ordentliche Aufwendungen				
PBNr.	Produktbereich/Produktgruppe	absolut vor ILV	pro Einwohner	absolut nach ILV	pro Einwohner	absolut vor ILV	pro Einwohner	absolut nach ILV	pro Einwohner	
1	Innere Verwaltung	298.638,53 €	40,21 €	2.280.408,33 €	307,04 €	2.232.735,23 €	300,62 €	2.344.426,76 €	315,66 €	
2	Sicherheit und Ordnung	232.547,80 €	31,31 €	232.547,80 €	31,31 €	747.080,65 €	100,59 €	964.506,73 €	129,86 €	
3	Schulträgeraufgaben	0,00 €	0,00 €	0,00 €	0,00 €	0,00 €	0,00 €	0,00 €	0,00 €	
4	Kultur und Wissenschaft	20.879,14 €	2,81 €	20.879,14 €	2,81 €	74.646,67 €	10,05 €	116.478,49 €	15,68 €	
5	Soziale Leistungen	5.921,14 €	0,80 €	5.921,14 €	0,80 €	65.497,19 €	8,82 €	72.492,07 €	9,76 €	
6	Kinder-, Jugend- und Familienhilfe	974.761,69 €	131,25 €	974.761,69 €	131,25 €	2.326.539,10 €	313,25 €	2.955.447,68 €	397,93 €	
7	Gesundheitsdienste	0,00 €	0,00 €	0,00 €	0,00 €	0,00 €	0,00 €	0,00 €	0,00 €	
8	Sportförderung	58.498,64 €	7,88 €	58.498,64 €	7,88 €	385.046,54 €	51,84 €	433.451,94 €	58,36 €	
9	Räumliche Planung und Entwicklung, Geoinformationen	65.169,00 €	8,77 €	65.169,00 €	8,77 €	125.850,48 €	16,94 €	139.359,80 €	18,76 €	
10	Bauen und Wohnen	143,16 €	0,02 €	143,16 €	0,02 €	38.895,27 €	5,24 €	43.911,76 €	5,91 €	
11	Ver- und Entsorgung	3.183.793,08 €	428,68 €	3.183.793,08 €	428,68 €	1.999.844,37 €	269,27 €	2.640.299,62 €	355,50 €	
12	Verkehrsflächen und -anlagen, ÖPNV	200.943,71 €	27,06 €	200.943,71 €	27,06 €	1.193.486,49 €	160,70 €	1.708.435,33 €	230,03 €	
13	Natur- und Landschaftspflege	169.757,77 €	22,86 €	169.757,77 €	22,86 €	533.246,17 €	71,80 €	894.826,00 €	120,48 €	
14	Umweltschutz	0,00 €	0,00 €	0,00 €	0,00 €	0,00 €	0,00 €	0,00 €	0,00 €	
15	Wirtschaft und Tourismus	72.903,89 €	9,82 €	998.432,39 €	134,43 €	899.561,40 €	121,12 €	1.588.931,68 €	213,94 €	
16	Allgemeine Finanzwirtschaft	14.488.681,64 €	1.950,81 €	14.861.521,64 €	2.001,01 €	7.698.156,23 €	1.036,51 €	7.698.156,23 €	1.036,51 €	
<b>Gesamtsumme</b>		<b>19.772.639,19 €</b>	<b>2.662,26 €</b>	<b>23.052.777,49 €</b>	<b>3.103,92 €</b>	<b>18.320.585,79 €</b>	<b>2.466,75 €</b>	<b>21.600.724,09 €</b>	<b>2.908,41 €</b>	

**Anmerkungen:**

Bei den ordentlichen Erträgen und ordentlichen Aufwendungen sind die Finanzerträge bzw. Zinsen und anderen Finanzaufwendungen zu berücksichtigen.

Für die ordentlichen Erträge und ordentlichen Aufwendungen sind jeweils die absoluten Beträge vor internen Leistungsverrechnungen (Spalten "absolut vor ILV") und nach internen Leistungsverrechnungen (Spalten "absolut nach ILV") anzugeben.

Bei den Eingaben im Feld "Status" ist Folgendes zu beachten: Wenn es sich um reine Planzahlen handelt, ist der Status auf Haushaltsansatz zu setzen.

Wenn Ist-Daten zum 31.12. des Haushaltsjahres vorliegen, ist der Status "Ist 31.12." zu wählen. Diese Auswahl ist auch dann vorzunehmen,

wenn die Jahresabschlussbuchungen noch nicht vorliegen.

Der Status "vorläufiges Rechnungsergebnis" ist zu wählen, sobald für das Haushaltsjahr ein vorläufiges, d.h. verwaltungsseitiges Rechnungsergebnis vorliegt. Sobald ein geprüftes Rechnungsergebnis vorliegt, ist dieser Status zu wählen.

**Liquiditätsplanung gemäß Hinweis Nr. 7 zu § 105 HGO zur Ermittlung des genehmigungsfähigen Höchstbetrages der Liquiditätskredite**

Eintragungen bitte nur in den blau hinterlegten Feldern und in Euro vornehmen  
Zahlungsmittelbestand, Liquiditätskreditbestand, Einzahlungen und Auszahlungen bitte als positiven Wert eintragen

**1.) Betrachtung laufende Verwaltungstätigkeit des Haushaltsjahres**  
Einzahlungen und Auszahlungen beziehen sich nur auf die laufende Verwaltungstätigkeit

Liquiditätsplanung für das Haushaltsjahr  (wird automatisch übernommen aus "Deckblatt")

Gemäß Haushaltssatzung vorgesehener Höchstbetrag Liquiditätskredite

Monate	Zusätzliche Parameter	Einzahlungen	Auszahlungen	Saldo/Monat	Liquiditätsbedarf zum Monatsende unter Berücksichtigung vorhandener Liquidität und Liquiditätskrediten
Zahlungsmittelbestand zum 31.12. des Vorjahres	3.761.671 €				
Bestand an Liquiditätskrediten zum 31.12. des Vorjahres	- €				
Differenz	3.761.671 €				
Januar		800.000 €	1.200.000 €	600.000 €	3.161.671 € Differenz (Zahlungsmittelbestand-Liquiditätskreditbestand) zzgl Saldo/Monat
Februar		2.100.000 €	1.150.000 €	950.000 €	4.111.671 € Vormonat zzgl. Saldo/Monat
März		500.000 €	1.200.000 €	700.000 €	3.411.671 €
April		1.350.000 €	1.100.000 €	250.000 €	3.661.671 €
Mai		1.550.000 €	1.200.000 €	350.000 €	4.011.671 €
Juni		700.000 €	1.200.000 €	500.000 €	3.511.671 €
Juli		1.450.000 €	1.200.000 €	250.000 €	3.761.671 €
August		1.650.000 €	1.200.000 €	350.000 €	4.111.671 €
September		500.000 €	1.200.000 €	700.000 €	3.411.671 €
Oktober		1.500.000 €	1.250.000 €	250.000 €	3.661.671 €
November		1.700.000 €	1.600.000 €	100.000 €	3.761.671 €
Dezember		1.587.474 €	1.789.740 €	202.266 €	3.559.405 €
<b>Summe</b>		<b>15.087.474 €</b>	<b>15.289.740 €</b>	<b>202.266 €</b>	
<b>Werte gemäß Haushaltsplan</b>					
Differenz		15.087.474 €	15.289.740 €	700.000 €	3.161.671 €
höchster monatsbezogener Zahlungsmittelbedarf					
höchster monatsbezogener Liquiditätskreditbedarf					

**2. nachrichtliche Betrachtung Liquiditätskreditstand aus Vorjahren - Zwischenfinanzierungen**

Liquiditätskreditbestand zum 31.12.  - € wird von oben stehender Berechnung übernommen

davon für				
Zwischenfinanzierung Investitionen	Kreditemächtigung wird voraussichtlich in Anspruch genommen am:	<input type="text" value="2020"/>		
Zwischenfinanzierung Investitionen	Kreditemächtigung wird in Anspruch genommen am:	<input type="text" value="2019"/>		Kreditemächtigung erlischt nach 103 Abs. 3 mit Inkrafttreten der Haushaltssatzung des aktuellen Haushaltsjahres
Zwischenfinanzierung Investitionen		vor <input type="text" value="2019"/>		Kreditemächtigung nach § 103 erloschen, neue Finanzierung notwendig
Zwischenfinanzierung von öffentlich-rechtlichen Forderungen (nachrichtliche Angabe, da die Auszahlungen oben bei der laufenden Verwaltungstätigkeit berücksichtigt sind)				
Verbleibender Liquiditätskreditbestand aus Vorjahren				- € ("echte" Liquiditätskredite aus Vorjahren)

**3. Betrachtung der Kreditrückstellungen und Zwischenfinanzierung von Investitionen des Haushaltsjahres**

Saldo lfd. VwT gem Haushaltssatzung	<input type="text" value="2021"/>	202.266,00 €	Betrag wird automatisch übernommen aus Blatt "Finanzhaushalt"
vorgesehene belastende Tilgung (Tilgungszuschüsse im Rahmen von Sonderprogrammen sind zu berücksichtigen)		367.247,00 €	Tilgung bitte als positiven Betrag eintragen
verbleibender Saldo		569.513,00 €	
Betrag zur Hessenkasse		569.513,00 €	Betrag wird automatisch übernommen aus Blatt "Finanzhaushalt"
Differenz			
vorgesehene Auszahlungen für Investitionen		4.268.500,00 €	

**4. Betrachtung der Liquiditätsreserve**

Berechnung Liquiditätsreserve gem. § 106 Abs. 1 HGO

Auszahlungen laufende Verwaltungstätigkeit	Planzahl	2020	15.711.789,00 €	bitte als positiven Betrag eintragen
Vorjahr	Ist	2019	15.195.311,74 €	bitte als positiven Betrag eintragen
3. Vorjahr	Ist	2018	14.933.338,54 €	bitte als positiven Betrag eintragen
<b>Summe</b>			45.827.409,28 €	
Durchschnitt			15.275.803,09 €	
davon 2 v. H. als Liquiditätsreserve			305.516,08 €	
voraussichtlicher Zahlungsmittelbestand zum 1.1. des Haushaltsjahres			3.761.670,56 €	wird von oben übernommen
<b>Vorgaben des § 106 Abs. 1 HGO erfüllt</b>			<b>ja</b>	

nachrichtlich:	Haushaltsjahr	
Höchstbetrag Liquiditätskredite	2020	500.000,00 €
höchste Inanspruchnahme	2020	- €

**Aufsichtsbehördliche Anmerkungen zur Haushaltsgenehmigung**

Die Haushaltssatzung enthält genehmigungspflichtige Teile  
Einzelgenehmigung der Kredite wegen Gefährdung der dauernden Leistungsfähigkeit  
Haushaltssicherungskonzept erforderlich und vorgelegt

ja
nein
nein

**Individuelle Einschätzung der Aufsichtsbehörde zur dauernden finanziellen Leistungsfähigkeit der Kommune:**

noch gesichert

**Begründung der Einschätzung und Ausführungen zu Auflagen (Textfeld bitte mit Doppelklick öffnen)**

Der Finanzhaushalt 2021 weicht von den Vorgaben zum Haushaltsausgleich ab. Dies bedarf der Genehmigung der Aufsichtsbehörde. Die Genehmigung hierzu kann ich erteilen, da die Stadt Homberg über ausreichend ungebundene Liquidität verfügt, um den geplanten Zahlungsmittelbedarf 2021 auszugleichen. Zudem kann die Stadt Homberg die nach § 106 HGO geforderte Liquiditätsreserve planerisch zum Ende des Haushaltsjahres 2021 vorhalten.

Das jahresbezogene Defizit im ordentlichen Ergebnis sowie der Fehlbedarf im Finanzhaushalt können noch durch Rücklagen bzw. vorhandene Zahlungsmittel ausgeglichen werden. Ebenso gelänge dies für die in der mittelfristigen Ergebnis- und Finanzplanung für das Haushaltsjahr 2022 ausgewiesenen Unterdeckungen. Ab dem Haushaltsjahr 2023 wird wieder mit jahresbezogen ausgeglichenen Haushalten geplant. Unter Würdigung der vorstehend skizzierten Gesamtumstände sehe ich die finanzielle Leistungsfähigkeit der Stadt Homberg derzeit noch als gegeben an.

Der Landrat des Vogelsbergkreises  
(Behörde)

Kommunale Finanzaufsicht  
(Fachabteilung)

Tobias Zinn  
(Ansprechpartner(in))

06641/977-132  
(Telefon)

Lauterbach, 15.02.2021  
(Ort, Erstelldatum)

## Übersicht über die Budgets

Nach § 4 Abs. 1 GemHVO-Doppik bildet jeder Teilhaushalt eine Bewirtschaftungseinheit (Budget). Die Budgets sind bestimmten Verantwortungsbereichen zuzuordnen.

Im Haushaltsplan der Stadt Homberg (Ohm) sind die Teilhaushalte gemäß der örtlichen Organisationsstruktur nach Fachbereichen in die Teilergebnis- und Teilfinanzpläne 10 - FB Bürgermeister, 20 - FB Hauptverwaltung, 30 - FB Finanzverwaltung und 40 - FB Bauverwaltung gegliedert.

Werden die Teilhaushalte nach der örtlichen Organisation gegliedert, sind die der Organisationseinheit zugewiesenen örtlichen Produktgruppen und Produkte darzustellen.

Fachbereich	Produkt Nr.	Bezeichnung
10 - Bürgermeister	11101	Gemeindeorgane
	31501	Soziale Einrichtungen
	57101	Wirtschaftsförderung und Stadtmarketing
20 - Hauptverwaltung	11102	Zentrale Organisations- und Verwaltungsdienstleistungen
	11103	Personalwesen
	11107	EDV/IT
	12101	Statistik und Wahlen
	12201	Maßnahmen der allgemeinen Sicherheit und Ordnung
	12202	Gewerbeangelegenheiten
	12203	Melde-, Pass- und Ausweisangelegenheiten
	12204	Personenstandswesen
	12205	Kfz-Zulassung
	12601	Brandschutz
	25201	Museen, Sammlungen, Ausstellungen
	27201	Büchereien
	28101	Kulturpflege (Heimatspflege)
	35101	Allgemeine soziale Hilfen und Leistungen
	36201	Jugendarbeit
36501	Tageseinrichtungen für Kinder	
36701	sonstige Einrichtungen der Familienhilfe	
52201	Wohnungsbaufürsorge und -förderung	
57501	Tourismus	

<b>Fachbereich</b>	<b>Produkt Nr.</b>	<b>Bezeichnung</b>
30 - Finanzverwaltung	11104	Finanzmanagement
	11105	Stadtkasse
	11106	Steuern und sonstige Abgaben
	42101	Förderung des Sports
	53701	Abfallwirtschaft
	61101	Steuern und allgemeine Zuweisungen, allg. Umlagen
	61201	sonstige allgemeine Finanzwirtschaft
	61301	Abwicklung der Vorjahre
40 - Bauverwaltung	11108	Liegenschaftsverwaltung und Gebäudemanagement
	36601	Einrichtungen der Jugendarbeit
	42401	Freibad
	42402	Sporthallen und Sportplätze
	51101	räumliche und städtebauliche Planung und Entwicklung
	52101	Bau- und Grundstücksordnung
	53301	Wasserversorgung
	53801	Abwasserbeseitigung
	54101	Gemeindestraßen
	54501	Straßenreinigung
	54601	Parkeinrichtungen
	55101	öffentliche Grünanlagen
	55201	öffentliche Gewässer/wasserbauliche Anlagen
	55301	Friedhofs- und Bestattungswesen
	55501	Förderung der Landwirtschaft
	55502	Förderung der Forstwirtschaft
	57301	Bereitstellung von öffentlichen Einrichtungen
	57303	Leistungen des Bauhofs

## Grundsätze für die Budgetierung

Nach § 4 Abs. 1 GemHVO bildet jeder Teilhaushalt eine Bewirtschaftungseinheit (Budget). Die Budgets sind bestimmten Verantwortungsbereichen zuzuordnen.

Im Haushaltsplan der Stadt Homberg (Ohm) sind die Teilhaushalte gemäß der örtlichen Organisationsstruktur nach Fachbereichen in die Teilergebnispläne und Teilfinanzpläne 10 – Bürgermeister, 20 - Hauptverwaltung, 30 - Finanzverwaltung und 40 - Bauverwaltung gegliedert.

Die Budgetverantwortlichen sind für den

Fachbereich 10 – Bürgermeisterin	Bürgermeisterin Claudia Blum,
Fachbereich 20 – Hauptverwaltung	Markus Haumann,
Fachbereich 30 – Finanzverwaltung	Astrid Hisserich,
Fachbereich 40 – Bauverwaltung	Armin Rühl.

Die Ansätze der in den Budgets veranschlagten Aufwendungen sind nach § 20 Abs. 1 GemHVO gegenseitig deckungsfähig mit Ausnahme der Mittel für Fraktionen, der Verfügungsmittel, der Personal- und Versorgungsaufwendungen. Dies gilt auch für die in einem Budget veranschlagten Ausgaben für Investitionen.

In einem Budget dürfen Mehrerträge auch zu Mehraufwendungen führen.

Mehreinzahlungen im investiven Bereich eines Budgets dürfen auch zu Mehrauszahlungen im investiven Bereich des Budgets führen.

Die Personal- und Versorgungsaufwendungen werden vom Personalamt bewirtschaftet. Mehraufwendungen im Bereich der Personal- und Versorgungsaufwendungen sind mit Minderaufwendungen im Bereich der Personal- und Versorgungsaufwendungen deckungsfähig.

Die Übertragbarkeit von Planansätzen ist im Bereich der investiven Ausgaben möglich. Nach § 21 Abs. 2 GemHVO-Doppik bleiben die Ansätze für Auszahlungen und Investitionen und Investitionsförderungsmaßnahmen bis zur Fälligkeit der letzten Zahlung für ihren Zweck verfügbar, bei Baumaßnahmen und Beschaffungen längstens jedoch zwei Jahre nach Schluss des Haushaltsjahres, in dem der Bau oder der Gegenstand in seinen wesentlichen Teilen genutzt werden kann. Werden diese Maßnahmen im Haushaltsjahr nicht begonnen, bleiben die Ansätze für Auszahlungen bis zum Ende des zweiten dem Haushaltsjahr folgenden Jahres verfügbar.



**Produktbereichsplan  
Stadt Homberg (Ohm)**

Nr. Produktbereichsplan GemHVO-Doppik	Produktbereich	Produktgruppe/ Produktgruppennr.	Ansatz 2021 Erträge in €	Ansatz 2021 Aufwendungen in €
01	Innere Verwaltung	Verwaltungssteuerung und -service/ 111	-262.649	2.222.962
02	Sicherheit und Ordnung	Statistik und Wahlen/121	-4.500	37.767
		Ordnungsangelegenheiten/122	-162.800	394.890
		Brandschutz/126	-38.810	269.042
04	Kultur und Wissenschaft	Nichtwissenschaftliche Museen, Sammlungen/252	-2.020	2.130
		Büchereien/272	0	21.050
		Heimat- und sonstige Kulturpflege/281	-12.100	38.867
05	Soziale Leistungen	Soziale Einrichtungen/315	-1.065	61.688
		Sonstige soziale Hilfen und Leistungen/351	0	0
06	Kinder-, Jugend- und Familienhilfe	Jugendarbeit/36201	-3.300	10.007
		Tageseinrichtungen für Kinder/365	-974.114	2.247.593
		Einrichtungen der Jugendarbeit/366	-5.305	29.714
		sonstige Einrichtungen der Familienhilfe/367	-51.000	73.054
08	Sportförderung	Förderung des Sports/421	0	14.623
		Sportstätten und Bäder/424	-45.899	385.936
09	Räumliche Planung und Entwicklung, Geoinformationen	Räumliche Planungs- und Entwicklungs- maßnahmen/511	-64.836	135.233
10	Bauen und Wohnen	Bau- und Grundstücksordnung/521	0	57.133
		Wohnbauförderung/522	-143	2.543

Nr. Produktbereichsplan GemHVO-Doppik	Produktbereich	Produktgruppe/ Produktgruppennr.	Ansatz 2021 Erträge in €	Ansatz 2021 Aufwendungen in €
11	Ver- und Entsorgung	Wasserversorgung/533 Abfallwirtschaft/537 Abwasserbeseitigung/538	-941.134 -46.800 -2.063.400	658.574 8.450 1.699.077
12	Verkehrsflächen und -anlagen, ÖPNV	Gemeindestraßen/541 Straßenreinigung/545 Parkeinrichtungen/546	-192.567 -5.607 -4.340	1.021.138 65.953 18.836
13	Natur- und Landschaftspflege	Öffentliches Grün/Landschaftsbau/551 Öffentliches Gewässer/wasserbauliche Anlagen/552 Friedhofs- und Bestattungswesen/553 Land- und Forstwirtschaft/555	-45.289  -7.326 -73.300 -23.581	192.764  21.614 173.943 152.149
15	Wirtschaft und Tourismus	Wirtschaftsförderung/571 Allgemeine Einrichtungen u. Unternehmen/573 Tourismus/575	-218 -31.581 -4.341	21.025 917.178 43.922
16	Allgemeine Finanzwirtschaft	Steuern, allg. Zuweisungen, allg. Umlagen/611 Sonstige allg. Finanzwirtschaft/612 Abwicklung der Vorjahre/613	-10.762.032 -11.736 0	6.051.527 283.349 0
	Summe		<b>-15.841.793</b>	<b>17.333.731</b>

**Übersicht  
über die aus Verpflichtungsermächtigungen voraussichtlich  
fällig werdenden Auszahlungen**

Verpflichtungsermächtigung im Haushaltsplan des Jahres <sup>1</sup>	Voraussichtlich fällige Auszahlungen <sup>2, 3</sup> 1000 EUR				
	2022	2023	2024	2025	2026
1	2	3	4	5	6
2021	760	0	0	0	0
Summe	760	0	0	0	0
<u>Nachrichtlich</u>					
In der Ergebnis- und Finanzplanung vorgesehene Kreditaufnahmen	3.000	2.600	600	0	0

**Radwanderwege – Beantragung eines zweiten Bauabschnitts:**

Um den Planungsauftrag im Jahr 2021 vergeben zu können, ist hier eine Verpflichtungsermächtigung in Höhe von 140.000 € im Jahr 2021 vorgesehen.

**Burghain Homberg (Ohm):**

Im Haushaltsjahr 2021 ist die Ausschreibung und Beauftragung der Baumaßnahme Erneuerung Burghain beplant. Die Bauausführung wird in den Jahren 2021 und 2022 erfolgen. Um den Auftrag im Jahr 2021 vergeben zu können, ist eine Verpflichtungsermächtigung in Höhe von insgesamt 620.000 € im Jahr 2021 vorgesehen.

<sup>1</sup> In Spalte 1 sind das Haushaltsjahr und alle früheren Jahre aufzuführen, in denen Verpflichtungsermächtigungen veranschlagt waren, aus deren Inanspruchnahme noch Auszahlungen fällig werden.

<sup>2</sup> In Spalte 2 ist das dem Haushaltsjahr folgende Jahr, in den Spalten 3 bis 6 die sich anschließenden Jahre einzusetzen.

<sup>3</sup> Werden Auszahlungen aus Verpflichtungsermächtigungen in den Jahren fällig, auf die sich die Ergebnis- und Finanzplanung noch nicht erstreckt, sind die voraussichtlichen Kreditaufnahmen in diesen Jahren nach § 1 Abs. 4 Nr. 4 zweiter Halbsatz dieser Verordnung zu übernehmen. Erforderlichenfalls sind weitere Kopfspalten hinzuzufügen.

**Übersicht**  
**über den voraussichtlichen Stand der Verbindlichkeiten**  
- 1.000 EUR -

Art	Stand zu Beginn des Vorjahres 2020	Voraussichtlicher Stand zu Beginn des Haus- haltsjahres 2021	Voraussichtlicher Stand zum Ende des Haus- haltsjahres 2021
1	2	3	4
<b>1. Verbindlichkeiten aus Anleihen</b>			
<b>2. Verbindlichkeiten aus Krediten</b> zur Finanzierung von Investitionen und Investitionsförderungsmaßnahmen			
2.1 Bund, LAF, ERP-Sondervermögen			
2.2 Land	61	13	0
2.3 Gemeinden und Gemeindeverbänden			
2.4 Zweckverbänden und dgl.			
2.5 Sonstiger öffentlicher Bereich			
2.6 Kreditmarkt	4.385	6.035	8.181
2.7 Verbundene Unternehmen, Beteiligungen, Sondervermögen			
<b>Summe</b>	4.446	6.048	8.181
<b>3. Verbindlichkeiten aus Kassenkrediten</b>	0	0	0
<b>4. Verbindlichkeiten aus Vorgängen, die Kreditaufnahmen wirtschaftlich gleichkommen</b>			
4.1 Leasing			
4.2 Sonstige			
<b>Summe</b>			
<b><u>Nachrichtlich</u></b>			
<b>5. Verbindlichkeiten der Sondervermögen mit Sonderrechnung</b>			
5.1 Aus Krediten			
5.2 Aus Vorgängen, die Kreditaufnahmen wirtschaftlich gleichkommen			
<b>6. Vorübergehende Inanspruchnahme von flüssigen Mitteln aus Sonderrücklagen für andere Zwecke</b>			
<b>7. Anteilige Schulden im Rahmen von Mitgliedschaften in Zweckverbänden<sup>1</sup></b>			
<b>8. Anteilige Schulden im Rahmen der Beteiligung an wirtschaftlichen Unternehmen<sup>2</sup></b>			
<b>9. Langfristige Mietverträge und Verpflichtungen aus ÖPP-Verträgen</b>			

<sup>1</sup> Der den Mitgliedsanteilen der Gemeinde an Zweckverbänden entsprechende Anteil an den Gesamtschulden der Verbände.

<sup>2</sup> Der den Gesellschaftsanteilen der Gemeinde an Unternehmen entsprechende Anteil an den Gesamtschulden der Unternehmen.

**Übersicht**  
**über den voraussichtlichen Stand der Rücklagen und Rückstellungen**  
- 1.000 EUR -

Art	Stand zu Beginn des Vorjahres 2020	Voraussicht- licher Stand zu Beginn des Haushalts- jahres 2021	Voraussicht- licher Stand zum Ende des Haushalts- jahres 2021
1	2	3	4
<b>1. Rücklagen und Sonderrücklagen</b>			
1.1 Rücklage aus Überschüssen des ordentlichen Ergebnisses	3.193	2.815	1.323
1.2 Rücklage aus Überschüssen des außerordentlichen Ergebnisses	1.847	0	81
1.3 Sonderrücklagen	1.330	1.330	1.330
1.4 Stiftungskapital			
<b>Summe der Rücklagen</b>	<b>6.370</b>	<b>4.145</b>	<b>2.734</b>
<b>2. Rückstellungen</b>			
2.1 Rückstellungen für Pensionsverpflichtungen auf Grund von beamtenrechtlichen oder vertraglichen Ansprüchen (davon durch Mittel der Versorgungsrücklage nach HVersRücklG gedeckt)	3.524 (136)	3.605 (141)	3.633 (146)
2.2 Rückstellungen aus Beihilfeverpflichtungen gegenüber Versorgungsempfängern, Beamten und Arbeitnehmern	639	637	635
2.3 Rückstellungen aus Bezüge- und Entgeltzahlungen für Zeiten der Freistellung von der Arbeit im Rahmen von Altersteilzeitarbeit und ähnlichen Maßnahmen	42	23	41
2.4 Rückstellungen für im Haushaltsjahr unterlassene Aufwendungen für Instandhaltung, die im folgenden Haushaltsjahr nachgeholt werden sollen			
2.5 Rückstellungen für die Rekultivierung und Nachsorge von Abfalldeponien			
2.6 Rückstellungen für die Sanierung von Altlasten			
2.7 Rückstellungen für unbestimmte Aufwendungen für Umlagen nach dem Finanzausgleichsgesetz und für ungewisse Verbindlichkeiten im Rahmen von Steuerschuldverhältnissen	1.601	1.601	1.601
2.8 Rückstellungen für drohende Verpflichtungen aus Bürgschaften, Gewährleistungen und anhängigen Gerichtsverfahren			
2.9 Rückstellungen für drohende Verluste aus schwebenden Geschäften			
2.10 Sonstige Rückstellungen	817	844	870
<b>Summe der Rückstellungen</b>	<b>6.623</b>	<b>6.710</b>	<b>6.780</b>

**Übersicht**  
**Über die den Fraktionen nach § 36a Abs. 4 der Hessischen Gemeindeordnung**  
**zur Verfügung gestellten Mittel**

Art	Haushaltsansatz		Ergebnis des Jahres- abschlusses	Erläute- rungen
	2021 EUR	2020 EUR	2019 EUR	
1	2	3	4	5
<b>1. Gesamtbetrag der Mittel nach § 36a Abs. 4 HGO</b>	470	470	470	
1.1 Sockelbetrag für jede Fraktion (jährl. 50 EUR)	200	200	200	
1.2 Restbetrag nach Fraktionsstärke Betrag für jedes Fraktionsmitglied (jährl. 10 EUR)	270	270	270	
<b>2. Aufteilung des Betrages unter 1 auf die einzelnen Fraktionen:</b>				
2.1 Fraktion CDU	180	180	180	
Fraktion Grüne	70	70	70	
Fraktion Freie Wähler	80	80	80	
Fraktion SPD	140	140	140	
2.1.1 Personalkosten				
2.1.2 Sachkosten ohne Öffentlichkeitsarbeit				
2.1.3 Sachkosten für Öffentlichkeitsarbeit				
	Jahresbeträge			
	EUR	EUR	EUR	
<b>3. Zusätzlich an die einzelnen Fraktionen gewährte geldwerte Leistungen</b>				
3.1 Fraktion				
3.1.1 Überlassung von Personal der Gemeinde für die Fraktionsarbeit (Geschäftsstellenbetrieb und Fraktionsassistenten)				
3.1.2 Bereitstellung von Fahrzeugen				
3.1.3 Bereitstellung von Räumen (einschl. Heizung, Reinigung, Beleuchtung)				
3.1.4 Bereitstellung von Büroausstattung				
3.1.5 Übernahme der Kosten für Fachliteratur, Fachzeitschriften, elektronische Kommunikation usw.				

Jahresabschluss 2019

<b>Vermögensrechnung (Muster 20)</b>			
Nr.	Bezeichnung	Ergebnis 2019	Ergebnis 2018
<b>01</b>	<b>Aktiva</b>	<b>0,00</b>	<b>0,00</b>
<b>02</b>	<b>1 Anlagevermögen</b>	<b>42.425.659,71</b>	<b>43.311.719,49</b>
03	- frei -	0,00	0,00
04	- frei -	0,00	0,00
<b>05</b>	<b>1.1 Immaterielle Vermögensgegenstände</b>	<b>1.731.636,00</b>	<b>1.779.711,00</b>
06	1.1.1 Konzessionen, Lizenzen u. ähnl.Rechte	31.583,00	12.178,00
07	1.1.2 gel. Investzuw. und -zuschüsse	1.700.053,00	1.767.533,00
08	1.1.3 gel.Anz.auf immaterielle Verm.Gegenstände	0,00	0,00
<b>09</b>	<b>1.2 Sachanlagevermögen</b>	<b>39.985.834,18</b>	<b>40.843.987,99</b>
10	1.2.1 Grundstücke, grdstgl. Rechte	8.282.692,87	8.278.575,23
11	1.2.2 Bauten einschl. Bauten auf fremden Grundstck	7.966.427,00	8.331.679,00
12	1.2.3 Sachanl. im Gemeingebr., Infrastrukturverm.	21.612.940,87	21.411.297,79
13	1.2.4 Anlagen und Maschinen z. Leistungserstellung	549.544,00	547.515,00
14	1.2.5 andere Anl., Betriebs-u.Geschäftsausstattung	1.226.846,00	1.192.786,00
15	1.2.6 gel. Anzahlungen und Anlagen im Bau	347.383,44	1.082.134,97
<b>16</b>	<b>1.3 Finanzanlagevermögen</b>	<b>708.189,53</b>	<b>688.020,50</b>
17	1.3.1 Anteile an verbundenen Unternehmen	0,00	0,00
18	1.3.2 Ausleihungen an verbundene Unternehmen	0,00	0,00
19	1.3.3 Beteiligungen	577.735,82	577.735,82
20	1.3.4 Ausleih. an Untern.,m.d.e.Bet.-Verh. besteht	0,00	0,00
21	1.3.5 Wertpapiere des Anlagevermögens	114.803,24	102.632,38
22	1.3.6 Sonstige Ausleihungen (sonst.Finanzanlagen)	15.650,47	7.652,30
<b>22A</b>	<b>1.4 Sparkassenrechtliche Sonderbeziehungen</b>	<b>0,00</b>	<b>0,00</b>
<b>23</b>	<b>2 Umlaufvermögen</b>	<b>7.756.410,20</b>	<b>5.312.863,21</b>
<b>24</b>	<b>2.1 Vorräte einschl. Roh-, Hilfs- u.Betriebsstoffe</b>	<b>0,00</b>	<b>0,00</b>
<b>25</b>	<b>2.2 Fertige u. unfertige Erzeugn., Leistg.u.Waren</b>	<b>0,00</b>	<b>0,00</b>
<b>26</b>	<b>2.3 Forderungen und sonstige Vermögensgegenst.</b>	<b>3.936.750,07</b>	<b>4.047.228,69</b>
27	2.3.1 F.a.Zuw.,Zusch.Transf.L.,Inv.Zuw.Zusch.Beitr	1.997.323,51	2.045.555,26
28	2.3.2 Forderungen aus Steuern u.steuerähnl.Abgaben, Umlagen	429.688,62	481.528,97
29	2.3.3 Forderungen aus Lieferungen und Leistungen	60.241,30	59.080,69
30	2.3.4 F.geg.verb.Untern.u.Untern.m.Bet.V., und SV.	0,00	4,74
31	2.3.5 Sonstige Vermögensgegenstände	1.449.496,64	1.461.059,03
32	2.3.6 Wertpapiere des Umlaufvermögens	0,00	0,00
<b>33</b>	<b>2.4 Flüssige Mittel</b>	<b>3.819.660,13</b>	<b>1.265.634,52</b>
<b>34</b>	<b>3 Rechnungsabgrenzungsposten</b>	<b>30.384,40</b>	<b>45.529,43</b>
<b>36</b>	<b>4 Nicht durch Eigenkapital gedeckter Fehlbetrag</b>	<b>0,00</b>	<b>0,00</b>
<b>38</b>	<b>Summe Aktiva</b>	<b>50.212.454,31</b>	<b>48.670.112,13</b>
39		0,00	0,00
<b>40</b>	<b>Passiva</b>	<b>0,00</b>	<b>0,00</b>
<b>41</b>	<b>1 Eigenkapital</b>	<b>-23.132.137,02</b>	<b>-21.594.108,11</b>
<b>42</b>	<b>1.1 Netto-Position</b>	<b>-16.762.135,05</b>	<b>-16.762.135,05</b>
<b>43</b>	<b>1.2 Rücklagen, Sonderrücklagen, Stiftungskapital</b>	<b>-6.370.001,97</b>	<b>-4.831.973,06</b>
44	1.2.1 Rückl.a.Übersch.d.ordentl. Ergebnisses	-3.192.768,03	-1.740.714,63
45	1.2.2 Rückl.a.Übersch.d.außerord.Ergebnisses	-1.847.431,04	-1.762.032,67
46	1.2.3 Sonderrücklagen	-1.329.802,90	-1.329.225,76
46A	davon: Sonderrücklagen	0,00	0,00
46B	davon: Vortragswerte alte zweckgebundene Rücklagen	0,00	0,00
46C	davon: Vortragswerte alte Sonderrücklagen	-1.329.802,90	-1.329.225,76
46D	davon: Vortragswerte alte sonstige Sonderrücklagen	0,00	0,00
48	1.2.4 Stiftungskapital	0,00	0,00
<b>50</b>	<b>1.3 Ergebnisverwendung</b>	<b>0,00</b>	<b>0,00</b>

Jahresabschluss 2019

Vermögensrechnung (Muster 20)			
Nr.	Bezeichnung	Ergebnis 2019	Ergebnis 2018
51	1.3.1 Ergebnisvortrag	0,00	0,00
52	1.3.1.1 Ordentliche Ergebnisse aus Vorjahren	0,00	0,00
53	1.3.1.2 Außerordentl. Ergebnisse aus Vorjahren	0,00	0,00
54	1.3.2 Jahresüberschuss/Jahresfehlbetrag	0,00	0,00
55	1.3.2.1 Ord. Jahresüberschuss/Jahresfehlbetrag	0,00	0,00
56	1.3.2.2 Außerord.Jahresüberschuss/Jahresfehlbetrag	0,00	0,00
<b>57</b>	<b>2 Sonderposten</b>	<b>-13.177.199,49</b>	<b>-13.736.832,55</b>
58	2.1 Sonderp.f.erh.Inv.Zuw., -zusch. u. -beiträge	-12.906.006,90	-13.337.283,55
59	2.1.1 Zuweisungen vom öffentlichen Bereich	-8.599.683,13	-8.873.427,32
60	2.1.2 Zuschüsse vom nicht. öffentl. Bereich	-658.107,00	-708.978,00
61	2.1.3 Investitionsbeiträge	-3.648.216,77	-3.754.878,23
<b>62</b>	<b>2.2 Sonderposten für den Gebührenaussgleich</b>	<b>-241.432,00</b>	<b>-399.549,00</b>
<b>62A</b>	<b>2.3 Sonderposten für Umlagen nach § 50 Abs. 3 FAG</b>	<b>0,00</b>	<b>0,00</b>
<b>62B</b>	<b>2.4 Sonstige Sonderposten</b>	<b>-29.760,59</b>	<b>0,00</b>
<b>63</b>	<b>3 Rückstellungen</b>	<b>-6.622.623,64</b>	<b>-5.393.837,66</b>
<b>64</b>	<b>3.1 Rückstellung für Pensionen u. ähnl.Verpflicht.</b>	<b>-4.204.621,29</b>	<b>-4.147.557,75</b>
<b>65</b>	<b>3.2 Rückst.f.Finanzausgl.u.Steuerschuldverh.</b>	<b>-1.601.400,00</b>	<b>-404.900,00</b>
<b>66</b>	<b>3.3 Rückst.f.d.Rekultivierung u.Nachs.Abfalldep.</b>	<b>0,00</b>	<b>0,00</b>
<b>67</b>	<b>3.4 Rückst.f.d.Sanierung von Altlasten</b>	<b>0,00</b>	<b>0,00</b>
<b>68</b>	<b>3.5 Sonstige Rückstellungen</b>	<b>-816.602,35</b>	<b>-841.379,91</b>
<b>69</b>	<b>4 Verbindlichkeiten</b>	<b>-6.603.750,68</b>	<b>-7.306.760,33</b>
<b>70</b>	<b>4.1 Verbindlichkeiten aus Anleihen</b>	<b>0,00</b>	<b>0,00</b>
70A	davon: mit einer Restlaufzeit bis einschließlich einem Jahr	0,00	0,00
70B	davon: mit einer Restlaufzeit größer einem Jahr	0,00	0,00
<b>71</b>	<b>4.2 Verbindlichkeiten a. Kreditaufnahmen f. Investitionen und Inv.fördermaßnah.</b>	<b>-4.445.849,73</b>	<b>-5.039.215,56</b>
71A	davon: Vortragswerte alte Vermögensgliederung	0,00	0,00
71B	davon: mit einer Restlaufzeit bis einschließlich einem Jahr	0,00	0,00
71C	davon: mit einer Restlaufzeit größer einem Jahr	-4.445.849,73	-5.039.215,56
<b>72</b>	<b>4.2.1 Verbindlichk.g.Kreditinstituten</b>	<b>-4.384.495,03</b>	<b>-4.876.942,24</b>
72A	davon: Vortragswerte alte Vermögensgliederung	0,00	0,00
72B	davon: mit einer Restlaufzeit bis einschließlich einem Jahr	0,00	0,00
72C	davon: mit einer Restlaufzeit größer einem Jahr	-4.384.495,03	-4.876.942,24
<b>73</b>	<b>4.2.2 Verbindlichk.g.öffentl.Kreditgebern</b>	<b>-61.354,70</b>	<b>-158.499,95</b>
73A	davon: Vortragswerte alte Vermögensgliederung	0,00	0,00
73B	davon: mit einer Restlaufzeit bis einschließlich einem Jahr	0,00	0,00
73C	davon: mit einer Restlaufzeit größer einem Jahr	-61.354,70	-158.499,95
<b>74</b>	<b>4.2.3 Verbindlichkeiten gg. sonstigen Kreditgebern</b>	<b>0,00</b>	<b>-3.773,37</b>
74A	davon: Vortragswerte alte Vermögensgliederung	0,00	0,00
74B	davon: mit einer Restlaufzeit bis einschließlich einem Jahr	0,00	0,00
74C	davon: mit einer Restlaufzeit größer einem Jahr	0,00	-3.773,37
<b>74D</b>	<b>4.3 Verbindlichkeiten a.Kreditaufnahmen f. d. Liquiditätssicherung</b>	<b>0,00</b>	<b>0,00</b>
74E	davon: gegenüber Kreditinstituten	0,00	0,00
74F	davon: gegenüber öffentlichen Kreditgebern	0,00	0,00
74G	davon: gegenüber sonstigen Kreditgebern	0,00	0,00
<b>75</b>	<b>4.4 Verbindlichk.a.kreditähn.Rechtsgeschäften</b>	<b>0,00</b>	<b>-3.514,37</b>
<b>76</b>	<b>4.5 Verb.a.Zuw.u.Zusch.,Transf.L.u.Inv.Zuw.,Zusch.</b>	<b>-1.474.970,73</b>	<b>-1.492.461,97</b>
<b>77</b>	<b>4.6 Verb. aus Lieferungen und Leistungen</b>	<b>-441.188,70</b>	<b>-520.454,09</b>
<b>78</b>	<b>4.7 Verb.aus Steuern u.steuerähnl.Abgaben</b>	<b>-421,70</b>	<b>-144,00</b>
<b>79</b>	<b>4.8 Verb.g.verb.Untern.u.g.Untern.m.Bet.V.u.SV</b>	<b>-522,68</b>	<b>-345,11</b>
79A	davon: Vortragswerte alte Vermögensgliederung	0,00	0,00
79B	4.8.1 Verb. aus Kreditaufnahmen für Investitionen	0,00	0,00



Jahresabschluss 2019

<b>Vermögensrechnung (Muster 20)</b>			
Nr.	Bezeichnung	Ergebnis 2019	Ergebnis 2018
79C	4.8.2 Verb. aus Kreditaufnahmen für Liquiditätssicherung	0,00	0,00
79D	4.8.3 Verb. aus Lieferungen + Leistungen, Steuern usw.	-522,68	-345,11
<b>80</b>	<b>4.9 Sonstige Verbindlichkeiten</b>	<b>-240.797,14</b>	<b>-250.625,23</b>
<b>81</b>	<b>5 Rechnungsabgrenzungsposten</b>	<b>-676.743,48</b>	<b>-638.573,48</b>
<b>83</b>	<b>Summe Passiva</b>	<b>-50.212.454,31</b>	<b>-48.670.112,13</b>

Jahresabschluss 2019

Ergebnisrechnung						
Nr.	Konten	Bezeichnung	Ergebnis des Vorjahres 2018	Fortgeschriebener Ansatz des Haushaltsjahres 2019	Ergebnis des Haushaltsjahres 2019	Vergleich fortgeschr. Ansatz/ Ergebnis des Haushaltsjahres (Sp. 5 ./ Sp. 6)
01	50	Privatrechtliche Leistungsentgelte	-327.413,48	-281.738,00	-297.828,48	16.090,48
02	51	Öffentlich-rechtliche Leistungsentgelte	-2.912.051,86	-3.057.896,00	-3.131.820,64	73.924,64
03	548-549	Kostensersatzleistungen und -erstattungen	-115.617,70	-48.375,00	-189.133,56	140.758,56
04	52	Bestandsveränderungen und aktivierte Eigenleistungen	1.102,62			
05	55	Steuern und steuerähnliche Erträge einschl. Erträge aus gesetzlichen Umlagen	-8.758.743,97	-9.914.721,00	-11.495.311,71	1.580.590,71
06	547	Erträge aus Transferleistungen	-260.496,01	-267.008,00	-270.310,88	3.302,88
07	540-543	Erträge aus Zuweisungen u. Zuschüssen für lfd. Zwecke u. allgemeine Umlagen	-2.183.008,56	-3.143.062,00	-3.080.443,62	-62.618,38
08	546	Erträge aus der Auflösung von Sonderposten	-943.786,95	-778.030,00	-995.964,05	217.934,05
09	53	Sonstige ordentliche Erträge	-1.045.215,70	-271.291,00	-282.913,73	11.622,73
<b>10</b>		<b>Summe der ordentlichen Erträge (Nr. 1 bis 9)</b>	<b>-16.545.231,61</b>	<b>-17.762.121,00</b>	<b>-19.743.726,67</b>	<b>1.981.605,67</b>
11	62, 63, 640-643, 647-649, 65	Personalaufwendungen	4.261.425,83	4.372.069,00	4.262.218,83	109.850,17
12	644-646	Versorgungsaufwendungen	933.174,68	534.792,00	583.876,66	-49.084,66
13	60, 61, 67-69	Aufwendungen für Sach- und Dienstleistungen	3.341.417,42	3.855.342,00	3.375.441,22	479.900,78
	(697)	davon: Einstellung in den Sonderposten	26.963,00		44.223,00	-44.223,00
14	66	Abschreibungen	1.886.915,87	1.887.942,00	1.955.320,53	-67.378,53
15	71	Aufwendungen f. Zuweisungen u. Zuschüsse sowie besondere Finanzaufwendungen	748.418,27	721.587,00	640.812,06	80.774,94
16	73	Steueraufwendungen einschließlich Aufwendungen aus gesetzlichen Umlageverpflichtungen	5.556.126,62	5.906.568,00	7.339.362,50	-1.432.794,50
17	72	Transferaufwendungen				
18	70, 74, 76	Sonstige ordentliche Aufwendungen	16.180,76	16.815,00	16.258,20	556,80
<b>19</b>		<b>Summe der ordentlichen Aufwendungen (Nr. 11 bis 18)</b>	<b>16.743.659,45</b>	<b>17.295.115,00</b>	<b>18.173.290,00</b>	<b>-878.175,00</b>
<b>20</b>		<b>Verwaltungsergebnis (Nr. 10 ./ Nr. 19)</b>	<b>198.427,84</b>	<b>-467.006,00</b>	<b>-1.570.436,67</b>	<b>1.103.430,67</b>
21	56, 57	Finanzerträge	-29.432,58	-13.659,00	-28.912,52	15.253,52
22	77	Zinsen und andere Finanzaufwendungen	178.363,02	180.294,00	147.295,79	32.998,21
<b>23</b>		<b>Finanzergebnis (Nr. 21 ./ Nr. 22)</b>	<b>148.930,44</b>	<b>166.635,00</b>	<b>118.383,27</b>	<b>48.251,73</b>
<b>24</b>		<b>Gesamtbetrag der ordentlichen Erträge (Nr. 10 und Nr. 21)</b>	<b>-16.574.664,19</b>	<b>-17.775.780,00</b>	<b>-19.772.639,19</b>	<b>1.996.859,19</b>
<b>25</b>		<b>Gesamtbetrag der ordentlichen Aufwendungen (Nr. 19 und Nr. 22)</b>	<b>16.922.022,47</b>	<b>17.475.409,00</b>	<b>18.320.585,79</b>	<b>-845.176,79</b>
<b>26</b>		<b>Ordentliches Ergebnis (Nr. 24 ./ Nr. 25)</b>	<b>347.358,28</b>	<b>-300.371,00</b>	<b>-1.452.053,40</b>	<b>1.151.682,40</b>
27	59	Außerordentliche Erträge	-430.760,12	-10,00	-89.839,57	89.829,57
28	79	Außerordentliche Aufwendungen	32.183,63	15,00	4.441,20	-4.426,20
<b>29</b>		<b>Außerordentliches Ergebnis (Nr. 27 ./ Nr. 28)</b>	<b>-398.576,49</b>	<b>5,00</b>	<b>-85.398,37</b>	<b>85.403,37</b>
<b>30</b>		<b>Jahresergebnis (Nr. 26 und Nr. 29)</b>	<b>-51.218,21</b>	<b>-300.366,00</b>	<b>-1.537.451,77</b>	<b>1.237.085,77</b>
		Nachrichtlich:				
A		Summe der Jahresfehlbeträge				
B		vorgetragene Jahresfehlbeträge				
C		Summe der vorgetragenen Jahresfehlbeträge				

Jahresabschluss 2019

Finanzrechnung					
Nr.	Bezeichnung	Ergebnis des Vorjahres 2018	Fortgeschriebener Ansatz des Haushaltsjahres 2019	Ergebnis des Haushaltsjahres 2019	Vergleich fortgeschr. Ansatz/ Ergebnis des Haushaltsjahres (Sp. 4 ./ Sp. 5)
01	Privatrechtliche Leistungsentgelte	331.347,35	281.738,00	300.894,32	-19.156,32
02	Öffentlich-rechtliche Leistungsentgelte	2.902.705,09	3.084.600,00	3.240.164,45	-155.564,45
03	Kostenersatzleistungen und -erstattungen	109.280,20	48.375,00	175.884,17	-127.509,17
04	Steuern und steuerähnliche Erträge einschließlich Erträge aus gesetzlichen Umlagen	8.820.834,62	9.914.721,00	11.454.851,67	-1.540.130,67
05	Einzahlungen aus Transferleistungen	260.496,01	267.008,00	270.310,88	-3.302,88
06	Zuweisungen und Zuschüsse für laufende Zwecke und allgemeine Umlagen	2.205.861,46	3.143.062,00	3.076.857,91	66.204,09
07	Zinsen und sonstige Finanzeinzahlungen	28.725,82	13.659,00	29.168,46	-15.509,46
08	Sonstige ordentliche Einzahlungen und sonstige außerordentliche Einzahlungen, die sich nicht aus Investitionstätigkeit ergeben	265.136,85	271.301,00	261.081,79	10.219,21
<b>09</b>	<b>Summe der Einzahlungen aus laufender Verwaltungstätigkeit (Nr. 1 bis 8)</b>	<b>14.924.387,40</b>	<b>17.024.464,00</b>	<b>18.809.213,65</b>	<b>-1.784.749,65</b>
10	Personalauszahlungen	-4.235.883,96	-4.383.020,00	-4.266.349,58	-116.670,42
11	Versorgungsauszahlungen	-478.154,71	-543.540,00	-524.839,63	-18.700,37
12	Auszahlungen für Sach- und Dienstleistungen	-3.157.219,15	-3.817.342,00	-3.460.560,73	-356.781,27
13	Auszahlungen für Transferleistungen				
14	Auszahlungen für Zuweisungen und Zuschüsse für laufende Zwecke sowie besondere Finanzauszahlungen	-722.264,31	-721.587,00	-658.303,30	-63.283,70
15	Auszahlungen für Steuern einschließlich Auszahlungen aus gesetzlichen Umlageverpflichtungen	-6.169.561,68	-5.906.568,00	-6.142.450,80	235.882,80
16	Zinsen und ähnliche Auszahlungen	-141.187,97	-152.500,00	-126.415,50	-26.084,50
17	Sonstige ordentliche Auszahlungen und sonstige außerordentliche Auszahlungen, die sich nicht aus Investitionstätigkeit ergeben	-16.036,76	-16.830,00	-16.392,20	-437,80
<b>18</b>	<b>Summe Auszahlungen aus laufender Verwaltungstätigkeit (Nr. 10 bis 17)</b>	<b>-14.920.308,54</b>	<b>-15.541.387,00</b>	<b>-15.195.311,74</b>	<b>-346.075,26</b>
<b>19</b>	<b>Zahlungsmittelüberschuss/ Zahlungsmittelbedarf aus laufender Verwaltungstätigkeit (Nr. 9 ./ Nr. 18)</b>	<b>4.078,86</b>	<b>1.483.077,00</b>	<b>3.613.901,91</b>	<b>-2.130.824,91</b>
20	Einzahlungen aus Investitionszuweisungen und Zuschüssen sowie aus Investitionsbeiträgen	1.098.502,79	293.000,00	462.529,64	-169.529,64
21	Einzahlungen aus Abgängen von Vermögensgegenständen des Sachanlagevermögens und des immateriellen Anlagevermögens	650.964,44	105.000,00	103.296,53	1.703,47
22	Einzahlungen aus Abgängen von Vermögensgegenständen des Finanzanlagevermögens	1.227,10	1.227,00	1.227,10	-0,10
<b>23</b>	<b>Summe Einzahlungen aus Investitionstätigkeit (Nr. 20 bis 22)</b>	<b>1.750.694,33</b>	<b>399.227,00</b>	<b>567.053,27</b>	<b>-167.826,27</b>
24	Auszahlungen für den Erwerb von Grundstücken und Gebäuden	-90.378,75	-566.000,00	-22.478,10	-543.521,90
25	Auszahlungen für Baumaßnahmen	-1.509.191,82	-1.284.000,00	-652.290,51	-631.709,49
26	Auszahlungen für Investitionen in das sonstige Sachanlagevermögen und immaterielle Anlagevermögen	-316.359,21	-270.150,00	-344.316,98	74.166,98
27	Auszahlungen für Investitionen in das Finanzanlagevermögen	-11.885,81	-12.250,00	-12.170,86	-79,14
<b>28</b>	<b>Summe Auszahlungen aus Investitionstätigkeit (Nr. 24 bis 27)</b>	<b>-1.927.815,59</b>	<b>-2.132.400,00</b>	<b>-1.031.256,45</b>	<b>-1.101.143,55</b>
<b>29</b>	<b>Zahlungsmittelüberschuss/ Zahlungsmittelbedarf aus Investitionstätigkeit (Nr. 23 ./ Nr. 28)</b>	<b>-177.121,26</b>	<b>-1.733.173,00</b>	<b>-464.203,18</b>	<b>-1.268.969,82</b>
<b>30</b>	<b>Zahlungsmittelüberschuss/ Zahlungsmittelbedarf (Nr. 19 und 29)</b>	<b>-173.042,40</b>	<b>-250.096,00</b>	<b>3.149.698,73</b>	<b>-3.399.794,73</b>
31	Einzahlungen aus der Aufnahme von Krediten und inneren Darlehen und wirtschaftlich vergleichbaren Vorgängen für Investitionen	166.825,00	1.733.173,00	23.062,50	1.710.110,50
32	Auszahlungen für die Tilgung von Krediten und inneren Darlehen und wirtschaftlich vergleichbaren Vorgängen für Investitionen sowie an das Sondervermögen Hessenkasse	-576.394,58	-621.944,00	-616.169,33	-5.774,67
<b>33</b>	<b>Zahlungsmittelüberschuss/ Zahlungsmittelbedarf aus Finanzierungstätigkeit (Nr. 31 ./ Nr. 32)</b>	<b>-409.569,58</b>	<b>1.111.229,00</b>	<b>-593.106,83</b>	<b>1.704.335,83</b>
<b>34</b>	<b>Änderung des Zahlungsmittelbestandes zum Ende des Haushaltsjahres (Nr. 30 und Nr. 33)</b>	<b>-582.611,98</b>	<b>861.133,00</b>	<b>2.556.591,90</b>	<b>-1.695.458,90</b>
35	Haushaltsunwirksame Einzahlungen (u.a. fremde Finanzmittel, Rückzahlung von angelegten Kassenmitteln, Aufnahme von Kassenkrediten)	82.845,81		104.130,42	-104.130,42
36	Haushaltsunwirksame Auszahlungen (u.a. fremde Finanzmittel, Anlegung von Kassenmitteln, Rückzahlung von Kassenkrediten)	-81.068,38		-106.696,71	106.696,71
<b>37</b>	<b>Zahlungsmittelüberschuss/ Zahlungsmittelbedarf aus haushaltsunwirksamen Zahlungsvorgängen (Nr. 35 ./ Nr. 36)</b>	<b>1.777,43</b>		<b>-2.566,29</b>	<b>2.566,29</b>
<b>38</b>	<b>Bestand an Zahlungsmitteln zu Beginn des Haushaltsjahres</b>	<b>1.846.469,07</b>	<b>-630.371,95</b>	<b>1.265.634,52</b>	<b>-1.896.006,47</b>
<b>39</b>	<b>Veränderung des Bestandes an Zahlungsmitteln (Nr. 34 und 37)</b>	<b>-580.834,55</b>	<b>861.133,00</b>	<b>2.554.025,61</b>	<b>-1.692.892,61</b>

Jahresabschluss 2019

<b>Finanzrechnung</b>					
Nr.	Bezeichnung	Ergebnis des Vorjahres 2018	Fortgeschriebener Ansatz des Haushaltsjahres 2019	Ergebnis des Haushaltsjahres 2019	Vergleich fortgeschr. Ansatz/ Ergebnis des Haushaltsjahres (Sp. 4 ././ Sp. 5)
40	Bestand an Zahlungsmitteln am Ende des Haushaltsjahres (Nr. 38 und 39)	1.265.634,52	230.761,05	3.819.660,13	-3.588.899,08

## Haushaltsplan Stadt Homberg (Ohm)

<b>Ergebnishaushalt</b>					
Stadt Homberg (Ohm)					
Nr.	Konten	Bezeichnung	Haushaltsansatz		Ergebnis des Jahresabschlusses 2019
			2021	2020	
01	50	Privatrechtliche Leistungsentgelte	-236.970	-293.568	-297.828
02	51	Öffentlich-rechtliche Leistungsentgelte	-3.124.216	-3.137.070	-3.131.821
03	548-549	Kostensatzleistungen und -erstattungen	-55.300	-72.980	-189.134
04	52	Bestandsveränderungen und aktivierte Eigenleistungen	0	0	0
05	55	Steuern u. steuerähnliche Erträge einschl. Erträge aus gesetzlichen Umlagen	-8.260.367	-8.315.082	-11.495.312
06	547	Erträge aus Transferleistungen	-321.723	-267.008	-270.311
07	540-543	Erträge aus Zuweisungen und Zuschüssen für laufende Zwecke u. allgemeine Umlagen	-2.796.464	-2.184.303	-3.080.444
08	546	Erträge aus der Auflösung von Sonderposten aus Investitionszuweisungen, -zuschüssen u. Investitionsbeiträgen	-786.063	-949.977	-995.964
09	53	Sonstige ordentliche Erträge	-241.577	-244.157	-282.914
<b>10</b>		<b>Summe der ordentlichen Erträge (Nr. 1 bis 9)</b>	<b>-15.822.680</b>	<b>-15.464.145</b>	<b>-19.743.727</b>
11	62, 63, 640-643, 647-649, 65	Personalaufwendungen	4.313.703	4.512.158	4.262.219
12	644-646	Versorgungsaufwendungen	559.463	629.648	583.877
13	60, 61, 67-69	Aufwendungen für Sach- und Dienstleistungen	3.580.145	3.487.114	3.375.441
14	66	Abschreibungen	1.966.410	1.892.648	1.955.321
15	71	Aufwendungen für Zuweisungen und Zuschüsse sowie besondere Finanzaufwendungen	724.937	764.797	640.812
16	73	Steueraufwendungen einschl. Aufwendungen aus gesetzlichen Umlageverpflichtungen	6.070.127	6.282.333	7.339.363
17	72	Transferaufwendungen	0	0	0
18	70, 74, 76	Sonstige ordentliche Aufwendungen	18.224	13.715	16.258
<b>19</b>		<b>Summe der ordentlichen Aufwendungen (Nr. 11 bis 18)</b>	<b>17.233.009</b>	<b>17.582.413</b>	<b>18.173.290</b>
<b>20</b>		<b>Verwaltungsergebnis (Nr. 10 ./ Nr. 19)</b>	<b>1.410.329</b>	<b>2.118.268</b>	<b>-1.570.437</b>
21	56, 57	Finanzerträge	-19.113	-18.623	-28.913
22	77	Zinsen und andere Finanzaufwendungen	100.722	125.806	147.296
<b>23</b>		<b>Finanzergebnis (Nr. 21 ./ Nr. 22)</b>	<b>81.609</b>	<b>107.183</b>	<b>118.383</b>
<b>24</b>		<b>Gesamtbetrag der ordentlichen Erträge (Nr. 10 und Nr. 21)</b>	<b>-15.841.793</b>	<b>-15.482.768</b>	<b>-19.772.639</b>
<b>25</b>		<b>Gesamtbetrag der ordentlichen Aufwendungen (Nr.19 und Nr.22)</b>	<b>17.333.731</b>	<b>17.708.219</b>	<b>18.320.586</b>
<b>26</b>		<b>Ordentliches Ergebnis (Nr.24 ./ Nr.25)</b>	<b>1.491.938</b>	<b>2.225.451</b>	<b>-1.452.053</b>
27	59	Außerordentliche Erträge	-10	-81.010	-89.840
28	79	Außerordentliche Aufwendungen	15	15	4.441
<b>29</b>		<b>Außerordentliches Ergebnis (Nr. 27 ./Nr. 28)</b>	<b>5</b>	<b>-80.995</b>	<b>-85.398</b>
<b>30</b>		<b>Jahresergebnis (Nr. 26 und Nr. 29)</b>	<b>1.491.943</b>	<b>2.144.456</b>	<b>-1.537.452</b>
		Nachrichtlich:	0	0	0
		Summe der vorgetragenen Jahresfehlbeträge	---	---	4.257.643

# Haushaltsplan Stadt Homberg (Ohm)

<b>Finanzhaushalt</b>				
Stadt Homberg (Ohm)				
Nr.	Bezeichnung	Ansatz 2021	Ansatz 2020	Ergebnis 2019
01	Privatrechtliche Leistungsentgelte	236.970,00	293.568,00	300.894,32
02	Öffentlich-rechtliche Leistungsentgelte	3.155.950,00	3.166.720,00	3.240.164,45
03	Kostensatzleistungen und -erstattungen	55.300,00	72.980,00	175.884,17
04	Einzahlungen aus Steuern und steuerähnlichen Erträgen einschließlich Erträgen aus gesetzlichen Umlagen	8.260.367,00	8.315.082,00	11.454.851,67
05	Einzahlungen aus Transferleistungen	321.723,00	267.008,00	270.310,88
06	Zuweisungen und Zuschüsse für laufende Zwecke und allgemeine Umlagen	2.796.464,00	2.184.303,00	3.076.857,91
07	Zinsen und sonstige Finanzeinzahlungen	19.113,00	18.623,00	29.168,46
08	Sonstige ordentliche Einzahlungen und sonstige außerordentliche Einzahlungen, die sich nicht aus Investitionstätigkeit ergeben	241.587,00	244.167,00	261.081,79
<b>09</b>	<b>Summe der Einzahlungen aus laufender Verwaltungstätigkeit (Nrn. 1 bis 8)</b>	<b>15.087.474,00</b>	<b>14.562.451,00</b>	<b>18.809.213,65</b>
10	Personalauszahlungen	-4.295.516,00	-4.547.461,00	-4.266.349,58
11	Versorgungsauszahlungen	-533.276,00	-533.654,00	-524.839,63
12	Auszahlungen für Sach- und Dienstleistungen	-3.554.545,00	-3.459.614,00	-3.460.560,73
13	Auszahlungen für Transferleistungen	0,00	0,00	0,00
14	Auszahlungen für Zuweisungen und Zuschüsse für laufende Zwecke sowie besondere Finanzauszahlungen	-724.937,00	-764.797,00	-658.303,30
15	Auszahlungen f. Steuern einschl. Auszahlungen aus gesetzl. Umlageverpflichtungen	-6.070.127,00	-6.282.333,00	-6.142.450,80
16	Zinsen und ähnliche Auszahlungen	-93.100,00	-110.200,00	-126.415,50
17	Sonstige ordentliche Auszahlungen und sonstige außerordentliche Auszahlungen, die sich nicht aus Investitionstätigkeit ergeben	-18.239,00	-13.730,00	-16.392,20
<b>18</b>	<b>Summe der Auszahlungen aus laufender Verwaltungstätigkeit (Nrn. 10 bis 17)</b>	<b>-15.289.740,00</b>	<b>-15.711.789,00</b>	<b>-15.195.311,74</b>
<b>19</b>	<b>Zahlungsmittelüberschuss oder Zahlungsmittelbedarf aus laufender Verwaltungstätigkeit (Saldo aus Nrn. 9 und 18)</b>	<b>-202.266,00</b>	<b>-1.149.338,00</b>	<b>3.613.901,91</b>
20	Einzahlungen aus Investitionszuweisungen und -zuschüssen sowie aus Investitionsbeiträgen	1.445.300,00	1.836.416,00	462.529,64
21	Einzahlungen aus Abgängen von Vermögensgegenständen des Sachanlagevermögens und des immateriellen Anlagevermögens	59.800,00	366.000,00	103.296,53
22	Einzahlungen aus Abgängen von Vermögensgegenständen des Finanzanlagevermögens	1.227,00	1.227,00	1.227,10
<b>23</b>	<b>Summe der Einzahlungen aus Investitionstätigkeit (Nrn. 20 bis 22)</b>	<b>1.506.327,00</b>	<b>2.203.643,00</b>	<b>567.053,27</b>
24	Auszahlungen für den Erwerb von Grundstücken und Gebäuden	-237.000,00	-410.000,00	-22.478,10
25	Auszahlungen für Baumaßnahmen	-3.565.000,00	-3.462.000,00	-652.290,51
26	Auszahlungen für Investitionen in das sonstige Sachanlagevermögen und immaterielle Anlagevermögen	-455.000,00	-528.000,00	-344.316,98
27	Auszahlungen für Investitionen in das Finanzanlagevermögen	-11.500,00	-12.550,00	-12.170,86
<b>28</b>	<b>Summe der Auszahlungen aus Investitionstätigkeit (Nrn. 24 bis 27)</b>	<b>-4.268.500,00</b>	<b>-4.412.550,00</b>	<b>-1.031.256,45</b>
<b>29</b>	<b>Zahlungsmittelüberschuss oder Zahlungsmittelbedarf aus Investitionstätigkeit (Saldo aus Nrn. 23 und 28)</b>	<b>-2.762.173,00</b>	<b>-2.208.907,00</b>	<b>-464.203,18</b>
<b>30</b>	<b>Zahlungsmittelüberschuss oder Zahlungsmittelbedarf (Summe aus Nrn. 19 und 29)</b>	<b>-2.964.439,00</b>	<b>-3.358.245,00</b>	<b>3.149.698,73</b>
31	Einzahlungen aus der Aufnahme von Krediten und wirtschaftlich vergleichbaren Vorgängen für Investitionen	2.500.000,00	2.000.000,00	23.062,50
32	Auszahlungen für die Tilgung von Krediten und wirtschaftlich vergleichbaren Vorgängen für Investitionen sowie an das Sondervermögen Hessenkasse	-367.247,00	-397.449,00	-616.169,33
<b>33</b>	<b>Zahlungsmittelüberschuss oder Zahlungsmittelbedarf aus Finanzierungstätigkeit (Saldo aus Nrn. 31 und 32)</b>	<b>2.132.753,00</b>	<b>1.602.551,00</b>	<b>-593.106,83</b>
<b>34</b>	<b>Änderung des Zahlungsmittelbestandes zum Ende des Haushaltsjahres (Summe aus Nrn. 30 und 33)</b>	<b>-831.686,00</b>	<b>-1.755.694,00</b>	<b>2.556.591,90</b>
35	Haushaltsunwirksame Einzahlungen (u.a. fremde Finanzmittel, Rückzahlung von angelegten Kassenmitteln, Aufnahme von Kassenkrediten)	0,00	0,00	104.130,42
36	Haushaltsunwirksame Auszahlungen (u.a. fremde Finanzmittel, Anlegung von Kassenmitteln, Rückzahlung von Kassenkrediten)	0,00	0,00	-106.696,71
<b>37</b>	<b>Zahlungsmittelüberschuss/ Zahlungsmittelbedarf aus haushaltsunwirksamen Zahlungsvorgängen (Saldo aus Nrn. Nr. 35 und Nr. 36)</b>	<b>0,00</b>	<b>0,00</b>	<b>-2.566,29</b>
38	Gepl. Anfangsbestand/ Bestand an Zahlungsmitteln zu Beginn d. Haushaltsjahres	2.063.966,13	3.819.660,52	1.265.634,52
39	Geplante Veränderung des Bestandes/ Veränderung des Bestandes an Zahlungsmitteln (Nr. 34 und 37)	-831.686,00	-1.755.694,00	2.554.025,61
<b>40</b>	<b>Geplanter Endbestand an Zahlungsmitteln/ Bestand an Zahlungsmitteln am Ende des Haushaltsjahres (Summe aus den Summen Nrn. 38 und 39)</b>	<b>1.232.280,13</b>	<b>2.063.966,52</b>	<b>3.819.660,13</b>

## Haushaltsplan Stadt Homberg (Ohm)

### Mittelfristige Ergebnisplanung (Beträge in 1.000 Euro)

Stadt Homberg (Ohm)

KVKR	Arten der Erträge und Aufwendungen Erträge	Ansatz 2020	Ansatz 2021	Ansatz 2022	Ansatz 2023	Ansatz 2024
50	Privatrechtliche Leistungsentgelte	-293,6	-237,0	-267,0	-267,0	-267,0
51	Öffentlich-rechtliche Leistungsentgelte	-3.137,1	-3.124,2	-3.153,1	-3.153,7	-3.153,6
548-549	Kostensersatzleistungen und -erstattungen	-73,0	-55,3	-46,2	-40,7	-41,8
52	Bestandsveränderungen & aktivierte Eigenleistungen					
5500	Gemeindeanteil an der Einkommenssteuer	-4.181,8	-4.154,2	-4.382,7	-4.623,8	-4.878,1
5504	Gemeindeanteil an der Umsatzsteuer	-752,7	-750,1	-641,4	-654,2	-670,5
5551	Grundsteuer A	-124,0	-125,0	-125,0	-125,0	-125,0
5552	Grundsteuer B	-1.131,6	-1.125,0	-1.125,0	-1.125,0	-1.125,0
5553	Gewerbsteuer	-2.000,0	-2.000,0	-2.000,0	-2.300,0	-2.600,0
5554	Grunderwerbsteuer					
5559	Andere Steuern	-125,0	-106,0	-126,0	-126,0	-126,0
558	Erträge aus Umlagen					
55..	Sonst. Erträge aus Steuern, sonst. steuerähn. Erträge, sonst. Umlagen					
547	Erträge aus Transferleistungen	-267,0	-321,7	-317,4	-328,5	-340,0
540-543	Erträge aus Zuweisungen & Zuschüsse für lauf. Zwecke & allg. Umlagen	-2.184,3	-2.796,5	-2.906,0	-3.488,3	-3.003,0
546	Erträge aus der Auflösung von Sonderposten	-950,0	-786,1	-807,6	-651,6	-632,6
53	Sonstige Ordentliche Erträge	-244,2	-241,6	-241,6	-241,6	-241,6
<b>10</b>	<b>Summe der ordentlichen Erträge</b>	<b>-15.464,1</b>	<b>-15.822,7</b>	<b>-16.138,9</b>	<b>-17.125,4</b>	<b>-17.204,2</b>
	<b>Aufwendungen</b>					
62,63,..	Personalaufwendungen (62,63,640-643,647-649,65)	4.512,2	4.313,7	4.442,3	4.487,9	4.530,5
644-646	Versorgungsaufwendungen	629,6	559,5	556,6	559,5	573,5
60,61,..	Aufwendungen für Sach- und Dienstleistungen (60,61,67-69)	3.487,1	3.580,1	3.451,4	3.540,7	3.368,8
66	Abschreibungen	1.892,6	1.966,4	1.998,9	1.703,9	1.669,6
71	Aufw. für Zuw. & Zuschüsse sowie bes. Finanzaufwendungen	764,8	724,9	711,9	711,9	711,9
73	Steuerauf. einschl. Aufw. aus gesetzl. Umlageverpflichtungen	6.282,3	6.070,1	6.020,6	5.966,9	6.041,5
72	Transferaufwendungen					
70,74,76	Sonstige ordentliche Aufwendungen	13,7	18,2	18,2	18,2	18,2
<b>19</b>	<b>Summe der ordentlichen Aufwendungen</b>	<b>17.582,4</b>	<b>17.233,0</b>	<b>17.200,0</b>	<b>16.989,1</b>	<b>16.914,0</b>
<b>20</b>	<b>Verwaltungsergebnis</b>	<b>2.118,3</b>	<b>1.410,3</b>	<b>1.061,1</b>	<b>-136,3</b>	<b>-290,2</b>
56,57	Finanzerträge	-18,6	-19,1	-19,1	-19,1	-19,1
77	Zinsen und ähnl. Aufwendungen	125,8	100,7	108,5	103,5	120,8
<b>23</b>	<b>Finanzergebnis</b>	<b>107,2</b>	<b>81,6</b>	<b>89,4</b>	<b>84,4</b>	<b>101,6</b>
<b>24</b>	<b>Ordentliches Ergebnis</b>	<b>2.225,5</b>	<b>1.491,9</b>	<b>1.150,5</b>	<b>-51,9</b>	<b>-188,6</b>
59	Außerordentliche Erträge	-81,0				
79	Außerordentliche Aufwendungen					
<b>27</b>	<b>Außerordentliches Ergebnis</b>	<b>-81,0</b>				
<b>28</b>	<b>Jahresergebnis</b>	<b>2.144,5</b>	<b>1.491,9</b>	<b>1.150,5</b>	<b>-51,9</b>	<b>-188,6</b>

## Haushaltsplan Stadt Homberg (Ohm)

### Mittelfristige Ergebnisplanung (Beträge in 1.000 Euro)

Stadt Homberg (Ohm)

Nr.	Konten	Bezeichnung	Ansatz 2020	Ansatz 2021	Ansatz 2022	Ansatz 2023	Ansatz 2024
01	50	Privatrechtliche Leistungsentgelte	-293,6	-237,0	-267,0	-267,0	-267,0
02	51	Öffentlich-rechtliche Leistungsentgelte	-3.137,1	-3.124,2	-3.153,1	-3.153,7	-3.153,6
03	548-549	Kostenersatzleistungen und -erstattungen	-73,0	-55,3	-46,2	-40,7	-41,8
04	52	Bestandsveränderungen und aktivierte Eigenleistungen	0,0	0,0	0,0	0,0	0,0
05	55	Steuern u. steuerähnliche Erträge einschl. Erträge aus gesetzlichen Umlagen	-8.315,1	-8.260,4	-8.400,1	-8.954,0	-9.524,6
06	547	Erträge aus Transferleistungen	-267,0	-321,7	-317,4	-328,5	-340,0
07	540-543	Erträge aus Zuweisungen und Zuschüssen für laufende Zwecke u. allgemeine Umlagen	-2.184,3	-2.796,5	-2.906,0	-3.488,3	-3.003,0
08	546	Erträge aus der Auflösung von Sonderposten aus Investitionszuweisungen, -zuschüssen u. Investitionsbeiträgen	-950,0	-786,1	-807,6	-651,6	-632,6
09	53	Sonstige ordentliche Erträge	-244,2	-241,6	-241,6	-241,6	-241,6
<b>10</b>		<b>Summe der ordentlichen Erträge (Nr. 1 bis 9)</b>	<b>-15.464,1</b>	<b>-15.822,7</b>	<b>-16.138,9</b>	<b>-17.125,4</b>	<b>-17.204,2</b>
11	62, 63, 640-643, 647-649, 65	Personalaufwendungen	4.512,2	4.313,7	4.442,3	4.487,9	4.530,5
12	644-646	Versorgungsaufwendungen	629,6	559,5	556,6	559,5	573,5
13	60, 61, 67-69	Aufwendungen für Sach- und Dienstleistungen	3.487,1	3.580,1	3.451,4	3.540,7	3.368,8
14	66	Abschreibungen	1.892,6	1.966,4	1.998,9	1.703,9	1.669,6
15	71	Aufwendungen für Zuweisungen und Zuschüsse sowie besondere Finanzaufwendungen	764,8	724,9	711,9	711,9	711,9
16	73	Steueraufwendungen einschl. Aufwendungen aus gesetzlichen Umlageverpflichtungen	6.282,3	6.070,1	6.020,6	5.966,9	6.041,5
17	72	Transferaufwendungen	0,0	0,0	0,0	0,0	0,0
18	70, 74, 76	Sonstige ordentliche Aufwendungen	13,7	18,2	18,2	18,2	18,2
<b>19</b>		<b>Summe der ordentlichen Aufwendungen (Nr. 11 bis 18)</b>	<b>17.582,4</b>	<b>17.233,0</b>	<b>17.200,0</b>	<b>16.989,1</b>	<b>16.914,0</b>
<b>20</b>		<b>Verwaltungsergebnis (Nr. 10 ./ Nr. 19)</b>	<b>2.118,3</b>	<b>1.410,3</b>	<b>1.061,1</b>	<b>-136,3</b>	<b>-290,2</b>
21	56, 57	Finanzerträge	-18,6	-19,1	-19,1	-19,1	-19,1
22	77	Zinsen und andere Finanzaufwendungen	125,8	100,7	108,5	103,5	120,8
<b>23</b>		<b>Finanzergebnis (Nr. 21 ./ Nr. 22)</b>	<b>107,2</b>	<b>81,6</b>	<b>89,4</b>	<b>84,4</b>	<b>101,6</b>
<b>24</b>		<b>Gesamtbetrag der ordentlichen Erträge (Nr. 10 und Nr. 21)</b>	<b>-15.482,8</b>	<b>-15.841,8</b>	<b>-16.158,0</b>	<b>-17.144,5</b>	<b>-17.223,3</b>
<b>25</b>		<b>Gesamtbetrag der ordentlichen Aufwendungen (Nr.19 und Nr.22)</b>	<b>17.708,2</b>	<b>17.333,7</b>	<b>17.308,5</b>	<b>17.092,6</b>	<b>17.034,8</b>
<b>26</b>		<b>Ordentliches Ergebnis (Nr.24 ./ Nr.25)</b>	<b>2.225,5</b>	<b>1.491,9</b>	<b>1.150,5</b>	<b>-51,9</b>	<b>-188,5</b>
27	59	Außerordentliche Erträge	-81,0	0,0	0,0	0,0	0,0
28	79	Außerordentliche Aufwendungen	0,0	0,0	0,0	0,0	0,0
<b>29</b>		<b>Außerordentliches Ergebnis (Nr. 27 ./Nr. 28)</b>	<b>-81,0</b>	<b>0,0</b>	<b>0,0</b>	<b>0,0</b>	<b>0,0</b>
<b>30</b>		<b>Jahresergebnis (Nr. 26 und Nr. 29)</b>	<b>2.144,5</b>	<b>1.491,9</b>	<b>1.150,5</b>	<b>-51,9</b>	<b>-188,5</b>
		Nachrichtlich:	0,0	0,0	0,0	0,0	0,0
		Summe der vorgetragenen Jahresfehlbeträge	---	---	---	---	---



## Haushaltsplan Stadt Homberg (Ohm)

<b>Mittelfristige Finanzplanung (Beträge in 1.000 Euro)</b>					
Stadt Homberg (Ohm)					
Arten der Einzahlung und Auszahlung	Ansatz 2020	Ansatz 2021	Ansatz 2022	Ansatz 2023	Ansatz 2024
<b>Zahlungsmittelüberschuss oder Zahlungsmittelbedarf aus laufender Verwaltungstätigkeit</b>	<b>-1.149,3</b>	<b>-202,3</b>	<b>107,9</b>	<b>1.173,6</b>	<b>1.297,9</b>
Einzahlungen aus Investitionszuweisungen und -zuschüssen sowie aus Investitionsbeiträgen	1.836,4	1.445,3	297,1	332,7	1.074,5
davon: Einzahlungen für die ordentliche Tilgung von Krediten	0,0	0,0	0,0	0,0	0,0
Einzahlungen aus Abgängen von Vermögensgegenständen des Sachanlagevermögens und des immateriellen Anlagevermögens	366,0	59,8	135,6	487,5	487,5
Einzahlungen aus Abgängen von Vermögensgegenständen des Finanzanlagevermögens	1,2	1,2	1,2	1,2	1,2
davon: Rückzahlung von gewährten Krediten	1,2	1,2	1,2	1,2	1,2
<b>Summe der Einzahlungen aus Investitionstätigkeit</b>	<b>2.203,6</b>	<b>1.506,3</b>	<b>433,9</b>	<b>821,4</b>	<b>1.563,2</b>
Auszahlungen für den Erwerb von Grundstücken und Gebäuden	-410,0	-237,0	-1.242,0	-990,0	-115,0
Auszahlungen für Baumaßnahmen	-3.462,0	-3.565,0	-1.635,0	-2.123,0	-1.376,0
Auszahlungen für Investitionen in das sonstige Sachanlagevermögen und immaterielle Anlagevermögen	-528,0	-455,0	-574,0	-326,0	-706,0
davon: Auszahlungen für Investitionszuweisungen, -zuschüsse und Investitionsbeiträge	-10,0	-10,0	-10,0	-10,0	-10,0
Auszahlungen für Investitionen in das Finanzanlagevermögen davon: Auszahlungen für Ausleihungen	-12,6	-11,5	-11,7	-11,9	-12,1
<b>Summe der Auszahlungen aus Investitionstätigkeit</b>	<b>-4.412,6</b>	<b>-4.268,5</b>	<b>-3.462,7</b>	<b>-3.450,9</b>	<b>-2.209,1</b>
<b>Zahlungsmittelüberschuss oder Zahlungsmittelbedarf aus Investitionstätigkeit</b>	<b>-2.209,0</b>	<b>-2.762,2</b>	<b>-3.028,8</b>	<b>-2.629,5</b>	<b>-645,9</b>
Einzahlungen aus der Aufnahme von Krediten und wirtschaftlich vergleichbaren Vorgängen für Investitionen	2.000,0	2.500,0	3.000,0	2.600,0	600,0
Auszahlungen für die Tilgung von Krediten und wirtschaftlich vergleichbaren Vorgängen für Investitionen	-397,4	-367,2	-460,3	-586,5	-691,9
davon: Auszahlungen für die ordentliche Tilgung von Krediten	-397,4	-367,2	-460,3	-586,5	-691,9
<b>Zahlungsmittelüberschuss oder Zahlungsmittelbedarf aus Finanzierungstätigkeit</b>	<b>1.602,6</b>	<b>2.132,8</b>	<b>2.539,7</b>	<b>2.013,5</b>	<b>-91,9</b>
Nachrichtlich: Netto-Belastung ordentliche Tilgung von Krediten	-397,4	-367,2	-460,3	-586,5	-691,9
(Saldo der Einzahlungen abzüglich der Auszahlungen für die ordentliche Tilgung von Krediten	0,0	0,0	0,0	0,0	0,0
Nachrichtlich: Saldo Zahlungsmittelüberschuss oder Zahlungsmittelbedarf aus laufender Verwaltungstätigkeit abzüglich der Netto-Belastung für die ordentliche Tilgung von Krediten	-1.546,7	-569,5	-352,4	587,1	606,0

## Haushaltsplan Stadt Homberg (Ohm)

<b>Mittelfristige Finanzplanung</b>							
Stadt Homberg (Ohm)							
Nr.	Konten	Bezeichnung	Ansatz 2020	Ansatz 2021	Ansatz 2022	Ansatz 2023	Ansatz 2024
01	810	Privatrechtliche Leistungsentgelte	293.568,00	236.970,00	266.970,00	266.970,00	266.970,00
02	811	Öffentlich-rechtliche Leistungsentgelte	3.166.720,00	3.155.950,00	3.184.650,00	3.185.150,00	3.184.650,00
03	812	Kostenersatzleistungen und -erstattungen	72.980,00	55.300,00	46.200,00	40.700,00	41.800,00
04	814	Einzahlungen aus Steuern und steuerähnlichen Erträgen einschließlich Erträgen aus gesetzlichen Umlagen	8.315.082,00	8.260.367,00	8.400.083,00	8.953.960,00	9.524.622,00
05	815	Einzahlungen aus Transferleistungen	267.008,00	321.723,00	317.423,00	328.532,00	340.031,00
06	816	Zuweisungen und Zuschüsse für laufende Zwecke und allgemeine Umlagen	2.184.303,00	2.796.464,00	2.905.999,00	3.488.328,00	3.002.988,00
07	817	Zinsen und sonstige Finanzeinzahlungen	18.623,00	19.113,00	19.113,00	19.113,00	19.113,00
08	813, 828	Sonstige ordentliche Einzahlungen und sonstige außerordentliche Einzahlungen, die sich nicht aus Investitionstätigkeit ergeben	244.167,00	241.587,00	241.587,00	241.587,00	241.587,00
<b>09</b>		<b>Summe der Einzahlungen aus laufender Verwaltungstätigkeit (Nrn. 1 bis 8)</b>	<b>14.562.451,00</b>	<b>15.087.474,00</b>	<b>15.382.025,00</b>	<b>16.524.340,00</b>	<b>16.621.761,00</b>
10	830	Personalauszahlungen	-4.547.461,00	-4.295.516,00	-4.442.321,00	-4.487.914,00	-4.530.542,00
11	831	Versorgungsauszahlungen	-533.654,00	-533.276,00	-551.665,00	-552.142,00	-562.671,00
12	832	Auszahlungen für Sach- und Dienstleistungen	-3.459.614,00	-3.554.545,00	-3.425.790,00	-3.515.115,00	-3.343.210,00
13	833	Auszahlungen für Transferleistungen	0,00	0,00	0,00	0,00	0,00
14	834	Auszahlungen für Zuweisungen und Zuschüsse für laufende Zwecke sowie besondere Finanzauszahlungen	-764.797,00	-724.937,00	-711.937,00	-711.937,00	-711.937,00
15	835	Auszahlungen f. Steuern einschl. Auszahlungen aus gesetzl. Umlageverpflichtungen	-6.282.333,00	-6.070.127,00	-6.020.636,00	-5.966.904,00	-6.041.509,00
16	836	Zinsen und ähnliche Auszahlungen	-110.200,00	-93.100,00	-103.500,00	-98.500,00	-115.750,00
17	837, 848	Sonstige ordentliche Auszahlungen und sonstige außerordentliche Auszahlungen, die sich nicht aus Investitionstätigkeit ergeben	-13.730,00	-18.239,00	-18.239,00	-18.239,00	-18.239,00
<b>18</b>		<b>Summe der Auszahlungen aus laufender Verwaltungstätigkeit (Nrn. 10 bis 17)</b>	<b>-15.711.789,00</b>	<b>-15.289.740,00</b>	<b>-15.274.088,00</b>	<b>-15.350.751,00</b>	<b>-15.323.858,00</b>
<b>19</b>		<b>Zahlungsmittelüberschuss oder Zahlungsmittelbedarf aus laufender Verwaltungstätigkeit (Saldo aus Nrn. 9 und 18)</b>	<b>-1.149.338,00</b>	<b>-202.266,00</b>	<b>107.937,00</b>	<b>1.173.589,00</b>	<b>1.297.903,00</b>
20	820	Einzahlungen aus Investitionszuweisungen und -zuschüssen sowie aus Investitionsbeiträgen	1.836.416,00	1.445.300,00	297.100,00	332.700,00	1.074.500,00
21	822	Einzahlungen aus Abgängen von Vermögensgegenständen des Sachanlagevermögens und des immateriellen Anlagevermögens	366.000,00	59.800,00	135.600,00	487.500,00	487.500,00
22	823	Einzahlungen aus Abgängen von Vermögensgegenständen des Finanzanlagevermögens	1.227,00	1.227,00	1.227,00	1.227,00	1.227,00
<b>23</b>		<b>Summe der Einzahlungen aus Investitionstätigkeit (Nrn. 20 bis 22)</b>	<b>2.203.643,00</b>	<b>1.506.327,00</b>	<b>433.927,00</b>	<b>821.427,00</b>	<b>1.563.227,00</b>
24	841	Auszahlungen für den Erwerb von Grundstücken und Gebäuden	-410.000,00	-237.000,00	-1.242.000,00	-990.000,00	-115.000,00
25	842	Auszahlungen für Baumaßnahmen	-3.462.000,00	-3.565.000,00	-1.635.000,00	-2.123.000,00	-1.376.000,00
26	840, 843	Auszahlungen für Investitionen in das sonstige Sachanlagevermögen und immaterielle Anlagevermögen	-528.000,00	-455.000,00	-574.000,00	-326.000,00	-706.000,00
27	844	Auszahlungen für Investitionen in das Finanzanlagevermögen	-12.550,00	-11.500,00	-11.700,00	-11.900,00	-12.100,00
<b>28</b>		<b>Summe der Auszahlungen aus Investitionstätigkeit (Nrn. 24 bis 27)</b>	<b>-4.412.550,00</b>	<b>-4.268.500,00</b>	<b>-3.462.700,00</b>	<b>-3.450.900,00</b>	<b>-2.209.100,00</b>
<b>29</b>		<b>Zahlungsmittelüberschuss oder Zahlungsmittelbedarf aus Investitionstätigkeit (Saldo aus Nrn. 23 und 28)</b>	<b>-2.208.907,00</b>	<b>-2.762.173,00</b>	<b>-3.028.773,00</b>	<b>-2.629.473,00</b>	<b>-645.873,00</b>
<b>30</b>		<b>Zahlungsmittelüberschuss oder Zahlungsmittelbedarf (Summe aus Nrn. 19 und 29)</b>	<b>-3.358.245,00</b>	<b>-2.964.439,00</b>	<b>-2.920.836,00</b>	<b>-1.455.884,00</b>	<b>652.030,00</b>
31	826	Einzahlungen aus der Aufnahme von Krediten und wirtschaftlich vergleichbaren Vorgängen für Investitionen	2.000.000,00	2.500.000,00	3.000.000,00	2.600.000,00	600.000,00
32	846	Auszahlungen für die Tilgung von Krediten und wirtschaftlich vergleichbaren Vorgängen für Investitionen sowie an das Sondervermögen Hessenkasse	-397.449,00	-367.247,00	-460.317,00	-586.451,00	-691.871,00
<b>33</b>		<b>Zahlungsmittelüberschuss oder Zahlungsmittelbedarf aus Finanzierungstätigkeit (Saldo aus Nrn. 31 und 32)</b>	<b>1.602.551,00</b>	<b>2.132.753,00</b>	<b>2.539.683,00</b>	<b>2.013.549,00</b>	<b>-91.871,00</b>

## Haushaltsplan Stadt Homberg (Ohm)

### Mittelfristige Finanzplanung

Stadt Homberg (Ohm)

Nr.	Konten	Bezeichnung	Ansatz 2020	Ansatz 2021	Ansatz 2022	Ansatz 2023	Ansatz 2024
<b>34</b>		<b>Änderung des Zahlungsmittelbestandes zum Ende des Haushaltsjahres (Summe aus Nrn. 30 und 33)</b>	<b>-1.755.694,00</b>	<b>-831.686,00</b>	<b>-381.153,00</b>	<b>557.665,00</b>	<b>560.159,00</b>
35		Haushaltsunwirksame Einzahlungen (u.a. fremde Finanzmittel, Rückzahlung von angelegten Kassenmitteln, Aufnahme von Kassenkrediten)	---	---	---	---	---
36		Haushaltsunwirksame Auszahlungen (u.a. fremde Finanzmittel, Anlegung von Kassenmitteln, Rückzahlung von Kassenkrediten)	---	---	---	---	---
<b>37</b>		<b>Zahlungsmittelüberschuss/ Zahlungsmittelbedarf aus haushaltsunwirksamen Zahlungsvorgängen (Saldo aus Nrn. Nr. 35 und Nr. 36)</b>	<b>---</b>	<b>---</b>	<b>---</b>	<b>---</b>	<b>---</b>
38		Gepl. Anfangsbestand/ Bestand an Zahlungsmitteln zu Beginn d. Haushaltsjahres	3.819.660,52	2.063.966,13	1.232.280,13	851.127,13	1.408.792,13
39		Geplante Veränderung des Bestandes/ Veränderung des Bestandes an Zahlungsmitteln (Nr. 34 und 37)	-1.755.694,00	-831.686,00	-381.153,00	557.665,00	560.159,00
<b>40</b>		<b>Geplanter Endbestand an Zahlungsmitteln/ Bestand an Zahlungsmitteln am Ende des Haushaltsjahres (Summe aus den Summen Nrn. 38 und 39)</b>	<b>2.063.966,52</b>	<b>1.232.280,13</b>	<b>851.127,13</b>	<b>1.408.792,13</b>	<b>1.968.951,13</b>

# Haushaltsplan Stadt Homberg (Ohm)

<b>Investitionen</b>					
Stadt Homberg (Ohm)					
Bezeichnung	Ansatz 2020	Ansatz 2021	Finanzplan 2022	Finanzplan 2023	Finanzplan 2024
Verwaltung: neue Telefonanlage	-16.000,00	0,00	0,00	0,00	0,00
26 Ausz.f.Invest.i.d.sonst.Sachanl.vermögen	-16.000,00	0,00	0,00	0,00	0,00
EDV: Anschaffung von Software	-10.000,00	-10.000,00	-10.000,00	-10.000,00	-10.000,00
26 Ausz.f.Invest.i.d.sonst.Sachanl.vermögen	-10.000,00	-10.000,00	-10.000,00	-10.000,00	-10.000,00
EDV: Anschaffung von Hardware	-10.000,00	-20.000,00	-5.000,00	-5.000,00	-5.000,00
26 Ausz.f.Invest.i.d.sonst.Sachanl.vermögen	-10.000,00	-20.000,00	-5.000,00	-5.000,00	-5.000,00
<i>Erläuterungen:</i>					
Servererneuerung					
Wohnungsbauförderung: Rückflüsse von Darlehen	1.227,00	1.227,00	1.227,00	1.227,00	1.227,00
22 Einz.a.Abg.v.Gegenst.d.Finanzanl.verm.	1.227,00	1.227,00	1.227,00	1.227,00	1.227,00
Feuerwehren: Anschaffung GWG-Brandschutzkleidung	-10.000,00	0,00	0,00	0,00	0,00
26 Ausz.f.Invest.i.d.sonst.Sachanl.vermögen	-10.000,00	0,00	0,00	0,00	0,00
Feuerwehren - Anschaffung GWG	-5.000,00	-1.300,00	0,00	0,00	0,00
26 Ausz.f.Invest.i.d.sonst.Sachanl.vermögen	-5.000,00	-1.300,00	0,00	0,00	0,00
Feuerwehren - Fahrzeugbeschaffung	-200.000,00	-275.000,00	-269.900,00	-185.000,00	-567.500,00
20 Einz.a.Inv.zuw.u.-zusch.s.a.Inv.beitr.	10.000,00	0,00	50.100,00	10.000,00	82.500,00
26 Ausz.f.Invest.i.d.sonst.Sachanl.vermögen	-210.000,00	-275.000,00	-320.000,00	-195.000,00	-650.000,00
<i>Erläuterungen:</i>					
<b><u>Fahrzeugbeschaffung im Rahmen des Bedarfs- und Entwicklungsplans</u></b>					
<u>Jahr 2021:</u>					
Feuerwehr Homberg: mittleres Löschfahrzeug 180.000 € - Landeszuschuss in Höhe von 50.100 € im Jahr 2022					
Feuerwehr Büßfeld: Tragkraftspritzenfahrzeug TSF-W 95.000 €					
<u>Jahr 2022:</u>					
Feuerwehr Homberg: Einsatzleitwagen 140.000 € - Landeszuschuss in Höhe von 32.400 € im Jahr 2024					
Feuerwehr Maulbach: mittleres Löschfahrzeug 180.000 € - Landeszuschuss in Höhe von 50.100 € im Jahr 2024					
<u>Jahr 2023:</u>					
Feuerwehr Homberg: Gerätewagen Gefahrgut 165.000 € - Landeszuschuss in Höhe von 49.500 €, Kreiszuschuss in Höhe von 16.500 € im Jahr 2025					
Feuerwehr Nieder-Ofleiden: Mannschaftstransportfahrzeug 30.000 €, Zuschuss FFW Nieder-Ofleiden 10.000 €					
<u>Jahr 2024:</u>					
Feuerwehr Gontershausen: Tragkraftspritzenfahrzeug TSF-W 120.000 €					
Feuerwehr Homberg: Drehleiter 530.000 € - Landeszuschuss 208.000 € im Jahr 2026					
Feuerwehren: Kauf von Atemschutzgeräten	-60.000,00	-30.000,00	-38.000,00	-10.000,00	0,00
26 Ausz.f.Invest.i.d.sonst.Sachanl.vermögen	-60.000,00	-30.000,00	-38.000,00	-10.000,00	0,00
Feuerwehren: Kauf von Tragkraftspritzen	-30.000,00	-30.000,00	-30.000,00	-15.000,00	0,00
26 Ausz.f.Invest.i.d.sonst.Sachanl.vermögen	-30.000,00	-30.000,00	-30.000,00	-15.000,00	0,00
Feuerwehren: Einsatzsoftware	-3.000,00	0,00	0,00	0,00	0,00
26 Ausz.f.Invest.i.d.sonst.Sachanl.vermögen	-3.000,00	0,00	0,00	0,00	0,00
Feuerwehren: Wasserrettungsanzüge	0,00	-4.200,00	0,00	0,00	0,00
26 Ausz.f.Invest.i.d.sonst.Sachanl.vermögen	0,00	-4.200,00	0,00	0,00	0,00
FFW Gontershausen: Anschaffung von Spinden	-3.000,00	0,00	0,00	0,00	0,00
20 Einz.a.Inv.zuw.u.-zusch.s.a.Inv.beitr.	3.000,00	0,00	0,00	0,00	0,00
26 Ausz.f.Invest.i.d.sonst.Sachanl.vermögen	-6.000,00	0,00	0,00	0,00	0,00
Stützpunktfeuerwehr: Anschaffung GWG	-3.500,00	-5.000,00	-1.000,00	-1.000,00	-1.000,00
26 Ausz.f.Invest.i.d.sonst.Sachanl.vermögen	-3.500,00	-5.000,00	-1.000,00	-1.000,00	-1.000,00
Stützpunkt-Feuerwehr: verschiedene Anschaffungen	-16.000,00	-18.000,00	0,00	0,00	0,00
26 Ausz.f.Invest.i.d.sonst.Sachanl.vermögen	-16.000,00	-18.000,00	0,00	0,00	0,00
<i>Erläuterungen:</i>					
<b><u>Anschaffungen im Jahr 2021 Feuerwehr Homberg:</u></b>					
Rollcontainer - 5.000 €,					
Türöffnungswerkzeug - 4.000 €,					
Verkehrssicherungshassel - 5.000 €,					
Sicherungsset - 4.000 €.					

# Haushaltsplan Stadt Homberg (Ohm)

<b>Investitionen</b>					
Stadt Homberg (Ohm)					
Bezeichnung	Ansatz 2020	Ansatz 2021	Finanzplan 2022	Finanzplan 2023	Finanzplan 2024
FFW Nieder-Ofleiden: Stromerzeuger 26 Ausz.f.Invest.i.d.sonst.Sachanl.vermögen	0,00 0,00	-8.000,00 -8.000,00	0,00 0,00	0,00 0,00	0,00 0,00
Kindertageseinrichtungen: Anschaffung GWG 26 Ausz.f.Invest.i.d.sonst.Sachanl.vermögen	-5.000,00 -5.000,00	-5.000,00 -5.000,00	-5.000,00 -5.000,00	-5.000,00 -5.000,00	-5.000,00 -5.000,00
Kindertagesstätten: Spielgeräte 26 Ausz.f.Invest.i.d.sonst.Sachanl.vermögen	-15.000,00 -15.000,00	-5.000,00 -5.000,00	0,00 0,00	0,00 0,00	0,00 0,00
Sportförderung: Zuschüsse an Vereine 26 Ausz.f.Invest.i.d.sonst.Sachanl.vermögen	-10.000,00 -10.000,00	-10.000,00 -10.000,00	-10.000,00 -10.000,00	-10.000,00 -10.000,00	-10.000,00 -10.000,00
Investitionspauschale vom Land 20 Einz.a.Inv.zuw.u.-zusch.s.a.Inv.beitr.	36.000,00 36.000,00	60.000,00 60.000,00	60.000,00 60.000,00	60.000,00 60.000,00	60.000,00 60.000,00
<i>Erläuterungen:</i> Investitionsstrukturpauschale für den ländlichen Raum					
Versorgungsrücklage 27 Ausz.f.Invest.i.d.Finanzanl.Verm.	-12.550,00 -12.550,00	-11.500,00 -11.500,00	-11.700,00 -11.700,00	-11.900,00 -11.900,00	-12.100,00 -12.100,00
Kinderspielplätze: Anschaffung von Spielgeräten 26 Ausz.f.Invest.i.d.sonst.Sachanl.vermögen	-6.000,00 -6.000,00	-6.000,00 -6.000,00	-6.000,00 -6.000,00	-6.000,00 -6.000,00	-6.000,00 -6.000,00
<i>Erläuterungen:</i> Ersatzbeschaffungen von Spielgeräten für die Kinderspielplätze					
Kinderspielplätze: Sonnenschutz 26 Ausz.f.Invest.i.d.sonst.Sachanl.vermögen	-6.000,00 -6.000,00	-6.000,00 -6.000,00	0,00 0,00	0,00 0,00	0,00 0,00
Sportplätze: Kunstrasenplatz 25 Auszahlungen für Baumaßnahmen	-15.000,00 -15.000,00	-15.000,00 -15.000,00	0,00 0,00	0,00 0,00	0,00 0,00
Mountainbike-Downhill-Strecke / Skaterpark 25 Auszahlungen für Baumaßnahmen	0,00 0,00	-10.000,00 -10.000,00	0,00 0,00	0,00 0,00	0,00 0,00
Freibad: Anschaffung GWG 26 Ausz.f.Invest.i.d.sonst.Sachanl.vermögen	-2.500,00 -2.500,00	-2.500,00 -2.500,00	-2.500,00 -2.500,00	-2.500,00 -2.500,00	-2.500,00 -2.500,00
Öffentliche Anlagen: Technik für Grünpflege 26 Ausz.f.Invest.i.d.sonst.Sachanl.vermögen	-5.000,00 -5.000,00	-5.000,00 -5.000,00	-5.000,00 -5.000,00	-5.000,00 -5.000,00	-5.000,00 -5.000,00
Naherholungsgebiete: Grillhütte Nieder-Ofleiden 20 Einz.a.Inv.zuw.u.-zusch.s.a.Inv.beitr. 24 Ausz.f.d.Erwerb v.Grundstücken u.Gebäuden	0,00 30.000,00 -30.000,00	0,00 0,00 0,00	0,00 0,00 0,00	0,00 0,00 0,00	0,00 0,00 0,00
Radwanderwege: Ankauf + Planung Bahntr./Wegebau 20 Einz.a.Inv.zuw.u.-zusch.s.a.Inv.beitr. 25 Auszahlungen für Baumaßnahmen	52.000,00 332.000,00 -280.000,00	-140.000,00 0,00 -140.000,00	-280.000,00 0,00 -280.000,00	-285.000,00 0,00 -285.000,00	-650.000,00 600.000,00 -1.250.000,00
<i>Erläuterungen:</i> Beantragung eines zweiten Bauabschnittes: Fortführung Planung in den Jahren 2019 bis 2021, Ausführung ab dem Jahr 2022/23, Landeszuschüsse werden beantragt. Um den Auftrag im Jahr 2021 vergeben zu können, ist eine Verpflichtungsermächtigung in Höhe von 140.000 € im Jahr 2021 vorgesehen.					
DE Ober-Ofleiden: Mehrgenerationenhaus Welckerstr. 20 Einz.a.Inv.zuw.u.-zusch.s.a.Inv.beitr.	16.448,00 16.448,00	0,00 0,00	0,00 0,00	0,00 0,00	0,00 0,00
DE Ober-Ofleiden: innerörtliche Wegeverbindung 20 Einz.a.Inv.zuw.u.-zusch.s.a.Inv.beitr.	33.068,00 33.068,00	0,00 0,00	0,00 0,00	0,00 0,00	0,00 0,00
Gemeindestraßen: geringwertige Wirtschaftsgüter 26 Ausz.f.Invest.i.d.sonst.Sachanl.vermögen	-2.500,00 -2.500,00	-2.500,00 -2.500,00	-2.500,00 -2.500,00	-2.500,00 -2.500,00	-2.500,00 -2.500,00
Straßenbau Appenrod: Erschließung Neubaugebiet 20 Einz.a.Inv.zuw.u.-zusch.s.a.Inv.beitr. 25 Auszahlungen für Baumaßnahmen	-35.000,00 0,00 -35.000,00	-35.000,00 0,00 -35.000,00	34.000,00 34.000,00 0,00	17.000,00 17.000,00 0,00	0,00 0,00 0,00
<i>Erläuterungen:</i> Restkosten im Jahr 2021, Erschließungsbeiträge im Jahr 2022 (Abrechnung von zwei Bauplätzen) und 2023 (Abrechnung) von einem Bauplatz)					
Straßenbau Büßfeld: Endausbau "Am Rotacker" 20 Einz.a.Inv.zuw.u.-zusch.s.a.Inv.beitr.	0,00 0,00	0,00 0,00	-20.000,00 0,00	-60.000,00 50.000,00	40.000,00 50.000,00

# Haushaltsplan Stadt Homberg (Ohm)

<b>Investitionen</b>					
Stadt Homberg (Ohm)					
Bezeichnung	Ansatz 2020	Ansatz 2021	Finanzplan 2022	Finanzplan 2023	Finanzplan 2024
25 Auszahlungen für Baumaßnahmen	0,00	0,00	-20.000,00	-110.000,00	-10.000,00
<i>Erläuterungen:</i> Planungskosten im Jahr 2022, Ausführung im Jahr 2023, Erschließungsbeiträge in den Jahren 2023 und 2024.					
Straßenbau Büßfeld: Endausbau "Kreuzwiese"	-15.000,00	-15.000,00	10.000,00	0,00	0,00
20 Einz.a.Inv.zuw.u.-zusch.s.a.Inv.beitr.	0,00	0,00	10.000,00	0,00	0,00
25 Auszahlungen für Baumaßnahmen	-15.000,00	-15.000,00	0,00	0,00	0,00
<i>Erläuterungen:</i> Ausführung im Jahr 2021, Erschließungsbeiträge im Jahr 2022					
Straßenbau Büßfeld: Bleidenröder Straße K 50	0,00	-35.000,00	-35.000,00	-57.000,00	0,00
20 Einz.a.Inv.zuw.u.-zusch.s.a.Inv.beitr.	0,00	0,00	0,00	127.000,00	0,00
25 Auszahlungen für Baumaßnahmen	0,00	-35.000,00	-35.000,00	-184.000,00	0,00
<i>Erläuterungen:</i> Erneuerung der Reststrecke von der Brücke Krebsbach bis Anschluss Gießener Straße					
Straßenbau Dannenrod: Neubaugebiet "Über dem Ort"	0,00	-40.000,00	0,00	0,00	0,00
25 Auszahlungen für Baumaßnahmen	0,00	-40.000,00	0,00	0,00	0,00
Straßenbau Gontershausen: Erweiterung Ortsring	16.800,00	0,00	0,00	0,00	0,00
20 Einz.a.Inv.zuw.u.-zusch.s.a.Inv.beitr.	16.800,00	0,00	0,00	0,00	0,00
Neubau Brücke Pletschmühle	-160.000,00	-160.000,00	-20.000,00	0,00	0,00
20 Einz.a.Inv.zuw.u.-zusch.s.a.Inv.beitr.	1.170.000,00	1.170.000,00	0,00	0,00	0,00
25 Auszahlungen für Baumaßnahmen	-1.330.000,00	-1.330.000,00	-20.000,00	0,00	0,00
<i>Erläuterungen:</i> Neubau der Ohmbrücke bei der Pletschmühle: Die Ausschreibung und Beauftragung ist im Jahr 2020 geplant. Die Bauausführung wird erst im Jahr 2021 beginnen. Laut Festsetzungsbescheid des Hess. Ministeriums der Finanzen vom 24.10.2018 wird der Stadt Homberg ein Investitionszuschuss in Höhe von 1.463.076 € nach § 6 Abs. 6 Hessenkassengesetz gewährt. Der zu erbringende Eigenanteil beträgt 162.564 €. Der Zuschuss aus der Hessenkasse ist für den Neubau der Ohmbrücke mit 1.170.000 € im Jahr 2021 geplant. Der Restbetrag in Höhe von 293.076 € soll für die Sanierung von Straßen verwendet werden.					
Straßenbau Homberg: Erschließung Michelbach IV	100.000,00	0,00	0,00	0,00	0,00
20 Einz.a.Inv.zuw.u.-zusch.s.a.Inv.beitr.	100.000,00	0,00	0,00	0,00	0,00
Straßenbau Homberg: Parkplätze Innenstadt	-25.000,00	-25.000,00	0,00	0,00	0,00
25 Auszahlungen für Baumaßnahmen	-25.000,00	-25.000,00	0,00	0,00	0,00
<i>Erläuterungen:</i> Planungskosten					
Straßenbau Homberg: Burghain	-540.000,00	-200.000,00	-465.000,00	-10.000,00	0,00
25 Auszahlungen für Baumaßnahmen	-540.000,00	-200.000,00	-465.000,00	-10.000,00	0,00
<i>Erläuterungen:</i> grundhafte Erneuerung von Stützmauern und Straße: Fortführung der Planung, Bodenerkundung, Vermessung, Beweissicherung, Ausführung in den Jahren 2021/22. Um den Auftrag im Jahr 2021 vergeben zu können, ist eine Verpflichtungsermächtigung in Höhe von 340.000 € im Jahr 2021 vorgesehen.					
Straßenbau Homberg: Erneuerung Wilhelmstraße	-10.000,00	-28.000,00	-10.000,00	-525.000,00	-15.000,00
25 Auszahlungen für Baumaßnahmen	-10.000,00	-28.000,00	-10.000,00	-525.000,00	-15.000,00
<i>Erläuterungen:</i> grundhafte Erneuerung der Straße, Bodenerkundung, Vermessung und Beweissicherung, Ausführung in den Jahren 2023/24.					
Straßenbau Homberg: Endausbau Lichtenau	-5.000,00	0,00	-255.000,00	-10.000,00	230.000,00
20 Einz.a.Inv.zuw.u.-zusch.s.a.Inv.beitr.	0,00	0,00	0,00	0,00	230.000,00
25 Auszahlungen für Baumaßnahmen	-5.000,00	0,00	-255.000,00	-10.000,00	0,00
<i>Erläuterungen:</i> erstmaliger Endausbau der Straße Lichtenau vom Anschluss Wingenhain bis Güntersteiner Weg:					

# Haushaltsplan Stadt Homberg (Ohm)

<b>Investitionen</b>					
Stadt Homberg (Ohm)					
Bezeichnung	Ansatz 2020	Ansatz 2021	Finanzplan 2022	Finanzplan 2023	Finanzplan 2024
Fortführung der Planung, Bodenerkundung und Vermessung in den Jahren 2019/20, Bauausführung im Jahr 2022, Endabrechnung der Erschließungsbeiträge erfolgt im Jahr 2024.					
Straßenbau Homberg: Gewerbegebiet Roter Berg 25 Auszahlungen für Baumaßnahmen	-30.000,00	-30.000,00	0,00	0,00	0,00
<i>Erläuterungen:</i> notwendige Planungskosten zur Anbindung des Gewerbegebietes "Roter Berg" an die A 49 und die umzulegende Landesstraße innerhalb des zukünftigen Gewerbegebiets. Fortführung Planung Anschluss Kreisverkehr im Jahr 2020					
Straßenbau Hbg: Michelbach IV-Schweriner Str. 20 Einz.a.Inv.zuw.u.-zusch.s.a.Inv.beitr. 25 Auszahlungen für Baumaßnahmen	0,00	-160.000,00	60.000,00	0,00	0,00
<i>Erläuterungen:</i> Planung und Ausführung im Jahr 2021, Erschließungsbeiträge im Jahr 2022 (Verkauf von sechs Bauplätzen)					
Straßenbau Ndr.-Ofll.: Endausbau Teilber.Bergstraße 25 Auszahlungen für Baumaßnahmen	0,00	-21.000,00	0,00	0,00	0,00
<i>Erläuterungen:</i> Planungskosten für die Erstellung des erstmaligen Endausbaues in einem Teilbereich der Bergstraße im Stadtteil Nieder-Ofleiden.					
Erweiterung der Straßenbeleuchtung 25 Auszahlungen für Baumaßnahmen	-6.000,00	-16.000,00	-6.000,00	-6.000,00	-6.000,00
<i>Erläuterungen:</i> Ergänzung von Anlagen der Straßenbeleuchtung in verschiedenen Stadtteilen, im Jahr 2021 Umgestaltung Straßenbeleuchtung Höingen (Erdverkabelung).					
Straßenreinigung: Erwerb Reinigungsgerät 26 Ausz.f.Invest.i.d.sonst.Sachanl.vermögen	-7.500,00	0,00	0,00	0,00	0,00
Winterdienst: Streuer f. Kubota-Schlepper 26 Ausz.f.Invest.i.d.sonst.Sachanl.vermögen	-6.000,00	0,00	0,00	0,00	0,00
Kanalsanierung allgemein 25 Auszahlungen für Baumaßnahmen	-5.000,00	0,00	0,00	0,00	0,00
Kanalhausanschlusskosten allgemein 20 Einz.a.Inv.zuw.u.-zusch.s.a.Inv.beitr.	5.000,00	5.000,00	5.000,00	5.000,00	5.000,00
Kanal Appenrod: Erschließung Neubaugebiet 20 Einz.a.Inv.zuw.u.-zusch.s.a.Inv.beitr. 25 Auszahlungen für Baumaßnahmen	-8.500,00	-8.500,00	0,00	6.500,00	0,00
<i>Erläuterungen:</i> Restkosten im Jahr 2021, Kanalanschlussbeiträge (Verkauf von einem Bauplatz in den Jahren 2021 und 2023).					
Kanalbau Büßfeld: Brücke Bleidenröder Str. 20 Einz.a.Inv.zuw.u.-zusch.s.a.Inv.beitr.	23.000,00	23.000,00	0,00	0,00	0,00
<i>Erläuterungen:</i> Kanalhausanschlusskosten					
Kanal Büßfeld: Bleidenröder Straße K 50 25 Auszahlungen für Baumaßnahmen	0,00	-15.000,00	-10.000,00	-45.000,00	-45.000,00
<i>Erläuterungen:</i> Erneuerung der Reststrecke von der Brücke Krebsbach bis zum Anschluss Gießener Straße: Planungskosten in den Jahren 2021 und 2022, Bauausführung in den Jahren 2023/24.					
Kanal Dannenrod: Neubaugebiet "Über dem Ort" 25 Auszahlungen für Baumaßnahmen	0,00	-65.000,00	0,00	0,00	0,00

# Haushaltsplan Stadt Homberg (Ohm)

<b>Investitionen</b>					
Stadt Homberg (Ohm)					
Bezeichnung	Ansatz 2020	Ansatz 2021	Finanzplan 2022	Finanzplan 2023	Finanzplan 2024
Kanalbau Gontershausen: Ortsring	12.000,00	0,00	0,00	0,00	0,00
20 Einz.a.Inv.zuw.u.-zusch.s.a.Inv.beitr.	12.000,00	0,00	0,00	0,00	0,00
Kanalbau Gontershausen: Hausanschlüsse	1.000,00	0,00	0,00	0,00	0,00
20 Einz.a.Inv.zuw.u.-zusch.s.a.Inv.beitr.	1.000,00	0,00	0,00	0,00	0,00
Kanal Homberg: Michelbach IV	-5.000,00	10.000,00	0,00	0,00	0,00
20 Einz.a.Inv.zuw.u.-zusch.s.a.Inv.beitr.	0,00	10.000,00	0,00	0,00	0,00
25 Auszahlungen für Baumaßnahmen	-5.000,00	0,00	0,00	0,00	0,00
<i>Erläuterungen:</i> Kanalanschlussbeiträge					
Kanalbau Hbg.: Hauptleitung + HA Wilhelmstraße	-5.000,00	-20.000,00	-10.000,00	-325.000,00	-10.000,00
25 Auszahlungen für Baumaßnahmen	-5.000,00	-20.000,00	-10.000,00	-325.000,00	-10.000,00
<i>Erläuterungen:</i> Kanalerneuerung im Zuge der Straßenbauarbeiten, Fortführung der Planung, Ausführung in den Jahren 2023/24.					
Kanalbau Homberg: Hauptleitung + HA Burghain	-260.000,00	-130.000,00	-155.000,00	0,00	42.000,00
20 Einz.a.Inv.zuw.u.-zusch.s.a.Inv.beitr.	0,00	0,00	0,00	0,00	42.000,00
25 Auszahlungen für Baumaßnahmen	-260.000,00	-130.000,00	-155.000,00	0,00	0,00
<i>Erläuterungen:</i> Kanalerneuerung im Zuge der Straßenbauarbeiten, Fortführung der Planung, Ausführung in den Jahren 2021/2022, Kanalanschlusskosten im Jahr 2024. Um den Auftrag im Jahr 2021 vergeben zu können, ist eine Verpflichtungsermächtigung in Höhe von 130.000 € im Jahr 2021 vorgesehen.					
Kanalbau Homberg: Gewerbegebiet Roter Berg	-30.000,00	-30.000,00	0,00	0,00	0,00
25 Auszahlungen für Baumaßnahmen	-30.000,00	-30.000,00	0,00	0,00	0,00
<i>Erläuterungen:</i> notwendige Planungsarbeiten zur Anbindung des zukünftigen Gewerbegebietes an den Bau der A 49 und der Umlegung der Landesstraße innerhalb des zukünftigen Gewerbegebietes.					
Kanalbau Hbg: Michelbach IV-Schweriner Str.	0,00	-125.000,00	39.500,00	0,00	0,00
20 Einz.a.Inv.zuw.u.-zusch.s.a.Inv.beitr.	0,00	0,00	39.500,00	0,00	0,00
25 Auszahlungen für Baumaßnahmen	0,00	-125.000,00	0,00	0,00	0,00
<i>Erläuterungen:</i> Planung und Ausführung im Jahr 2021, Kanalanschlussbeiträge im Jahr 2022 (6 Bauplätze) - 33.500 €, Kanalanschlusskosten im Jahr 2022 - 6.000 €.					
Kanalbau Ober-Ofleiden: Außengebietsableitung	-50.000,00	-50.000,00	0,00	0,00	0,00
25 Auszahlungen für Baumaßnahmen	-50.000,00	-50.000,00	0,00	0,00	0,00
Kläranlage Nieder-Ofleiden: Schaffensbeiträge	2.800,00	2.600,00	800,00	6.300,00	0,00
20 Einz.a.Inv.zuw.u.-zusch.s.a.Inv.beitr.	2.800,00	2.600,00	800,00	6.300,00	0,00
<i>Erläuterungen:</i> Kläranlagenbeiträge Neubaugebiet Michelbach IV , "Am Ortsring" Gontershausen und Neubaugebiet Appenrod					
KA Nieder-Ofleiden: Anschaffung GWG	-500,00	-500,00	-500,00	-500,00	-500,00
26 Ausz.f.Invest.i.d.sonst.Sachanl.vermögen	-500,00	-500,00	-500,00	-500,00	-500,00
Friedhöfe: Anschaffung GWG	-500,00	-500,00	-500,00	-500,00	-500,00
26 Ausz.f.Invest.i.d.sonst.Sachanl.vermögen	-500,00	-500,00	-500,00	-500,00	-500,00
Leichenhalle Homberg: Kauf einer Kühlzelle	-11.000,00	0,00	0,00	0,00	0,00
26 Ausz.f.Invest.i.d.sonst.Sachanl.vermögen	-11.000,00	0,00	0,00	0,00	0,00
Bauhof: Anschaffung geringwertige Wirtschaftsgüter	-1.000,00	-1.000,00	-1.000,00	-1.000,00	-1.000,00
26 Ausz.f.Invest.i.d.sonst.Sachanl.vermögen	-1.000,00	-1.000,00	-1.000,00	-1.000,00	-1.000,00
Bauhof: Erweiterung Überdachung	0,00	-46.000,00	0,00	0,00	0,00
25 Auszahlungen für Baumaßnahmen	0,00	-46.000,00	0,00	0,00	0,00
<i>Erläuterungen:</i> Erweiterung der Überdachung und Erneuerung der Dachflächen. Die vorhandene Planung ist anzupassen und					



# Haushaltsplan Stadt Homberg (Ohm)

<b>Investitionen</b>					
Stadt Homberg (Ohm)					
Bezeichnung	Ansatz 2020	Ansatz 2021	Finanzplan 2022	Finanzplan 2023	Finanzplan 2024
zu aktualisieren.					
Bauhof: Ersatzbeschaffung Fahrzeuge	-20.000,00	0,00	-130.000,00	-50.000,00	0,00
20 Einz.a.Inv.zuw.u.-zusch.s.a.Inv.beitr.	20.000,00	0,00	0,00	0,00	0,00
26 Ausz.f.Invest.i.d.sonst.Sachanl.vermögen	-40.000,00	0,00	-130.000,00	-50.000,00	0,00
<i>Erläuterungen:</i>					
<b>Jahr 2022:</b>					
Pritsche mit Kipper (Ersatz für Fahrzeug Erstzulassung 09.03.2006, 170.000 km) 45.000 €,					
Fahrzeug für Winterdienst (Ersatzbeschaffung für Unimog Erstzulassung 22.12.1997, 110.000 km) 85.000 €.					
<b>Jahr 2023:</b>					
Werkstattwagen (Ersatzbeschaffung für Fahrzeug Erstzulassung 10.08.1994, 150.000 km) 50.000 €					
Feldwegebaumaßnahmen	-40.000,00	-16.000,00	-56.000,00	-40.000,00	-40.000,00
20 Einz.a.Inv.zuw.u.-zusch.s.a.Inv.beitr.	0,00	0,00	8.000,00	0,00	0,00
25 Auszahlungen für Baumaßnahmen	-40.000,00	-16.000,00	-64.000,00	-40.000,00	-40.000,00
<i>Erläuterungen:</i>					
Feldwegebaumaßnahmen in den Stadtteilen: Büßfeld und Schadenbach im Jahr 2021.					
In Homberg wurde die für das Jahr 2018 vorgesehene Baumaßnahme nicht umgesetzt. Die Mittel sind im Jahr 2022 mit einem Betrag in Höhe von 24.000 € vorgesehen (Erneuerung des Weges in Richtung Buchholzbrücke in der Verlängerung der Straße "Mühltal"). Die Jagdgenossenschaft Homberg beteiligt sich mit einem Betrag in Höhe von 8.000 €.					
Gebäudemanagement: Anschaffung GWG	-2.000,00	-2.000,00	-2.000,00	-2.000,00	-2.000,00
26 Ausz.f.Invest.i.d.sonst.Sachanl.vermögen	-2.000,00	-2.000,00	-2.000,00	-2.000,00	-2.000,00
Gebäudemanagement: Kauf von Klimageräten	-4.000,00	0,00	0,00	0,00	0,00
26 Ausz.f.Invest.i.d.sonst.Sachanl.vermögen	-4.000,00	0,00	0,00	0,00	0,00
Gebäudemanagement: Sonnenschutz	-5.000,00	0,00	0,00	0,00	0,00
26 Ausz.f.Invest.i.d.sonst.Sachanl.vermögen	-5.000,00	0,00	0,00	0,00	0,00
Feuerwehr Dannenrod: Buchhainer Straße	-70.000,00	0,00	0,00	0,00	0,00
25 Auszahlungen für Baumaßnahmen	-70.000,00	0,00	0,00	0,00	0,00
Stadthalle Homberg: Technik Beschallung	-10.000,00	0,00	0,00	0,00	0,00
26 Ausz.f.Invest.i.d.sonst.Sachanl.vermögen	-10.000,00	0,00	0,00	0,00	0,00
Stadthalle Homberg: energetische Sanierung	-260.000,00	-260.000,00	0,00	0,00	0,00
25 Auszahlungen für Baumaßnahmen	-260.000,00	-260.000,00	0,00	0,00	0,00
Feuerwehr Homberg: Einbau einer Absauganlage	-30.000,00	0,00	0,00	0,00	0,00
25 Auszahlungen für Baumaßnahmen	-30.000,00	0,00	0,00	0,00	0,00
Gebäude Frankfurter Straße 1: Familienzentrum	-4.000,00	0,00	0,00	0,00	0,00
26 Ausz.f.Invest.i.d.sonst.Sachanl.vermögen	-4.000,00	0,00	0,00	0,00	0,00
Gebäude Friedrichstraße 7: Verkauf	300.000,00	0,00	0,00	0,00	0,00
21 Einz.a.Abg.v.Gegenst.d.Sachanlagevermögens und	300.000,00	0,00	0,00	0,00	0,00
Gebäude Marktstraße 26: Anschaffung Büromöbel	-4.000,00	-4.000,00	-4.000,00	-4.000,00	-4.000,00
26 Ausz.f.Invest.i.d.sonst.Sachanl.vermögen	-4.000,00	-4.000,00	-4.000,00	-4.000,00	-4.000,00
DGH Schadenbach: Sanierung	0,00	-2.500,00	0,00	0,00	0,00
26 Ausz.f.Invest.i.d.sonst.Sachanl.vermögen	0,00	-2.500,00	0,00	0,00	0,00
Liegenschaftsverwaltung: Ankauf von Grundstücken	-250.000,00	0,00	-250.000,00	0,00	0,00
24 Ausz.f.d.Erwerb v.Grundstücken u.Gebäuden	-250.000,00	0,00	-250.000,00	0,00	0,00
Unbebaute Grundstücke: Verkauf von Baugrundstücken	66.000,00	59.800,00	135.600,00	50.000,00	50.000,00
21 Einz.a.Abg.v.Gegenst.d.Sachanlagevermögens und	66.000,00	59.800,00	135.600,00	50.000,00	50.000,00
<i>Erläuterungen:</i>					
Verkauf von Baugrundstücken: Neubaugebiete Appenrod, Erbenhausen, Gontershausen, Michelbach IV.					
Unbebaute Grundstücke: Ankauf von Bauland	-100.000,00	-200.000,00	-100.000,00	-100.000,00	-100.000,00
24 Ausz.f.d.Erwerb v.Grundstücken u.Gebäuden	-100.000,00	-200.000,00	-100.000,00	-100.000,00	-100.000,00
Unbebaute Grundstücke: Vermessungskosten Bauplätze	-30.000,00	-37.000,00	-10.000,00	-8.000,00	-8.000,00
24 Ausz.f.d.Erwerb v.Grundstücken u.Gebäuden	-30.000,00	-37.000,00	-10.000,00	-8.000,00	-8.000,00
Unbebaute Grundstücke: Ankauf von Grundstücken	0,00	0,00	-875.000,00	-437.500,00	437.500,00

# Haushaltsplan Stadt Homberg (Ohm)

<b>Investitionen</b>					
Stadt Homberg (Ohm)					
Bezeichnung	Ansatz 2020	Ansatz 2021	Finanzplan 2022	Finanzplan 2023	Finanzplan 2024
21 Einz.a.Abg.v.Gegenst.d.Sachanlagevermögens und	0,00	0,00	0,00	437.500,00	437.500,00
24 Ausz.f.d.Erwerb v.Grundstücken u.Gebäuden	0,00	0,00	-875.000,00	-875.000,00	0,00
Unbebaute Grundstücke: Erschließungsbeiträge	0,00	0,00	-7.000,00	-7.000,00	-7.000,00
24 Ausz.f.d.Erwerb v.Grundstücken u.Gebäuden	0,00	0,00	-7.000,00	-7.000,00	-7.000,00
Wasserhausanschlusskosten allgemein	5.000,00	5.000,00	5.000,00	5.000,00	5.000,00
20 Einz.a.Inv.zuw.u.-zusch.s.a.Inv.beitr.	5.000,00	5.000,00	5.000,00	5.000,00	5.000,00
Wasserversorgung: geringwertige Wirtschaftsgüter	-1.000,00	-1.000,00	-1.000,00	-1.000,00	-1.000,00
26 Ausz.f.Invest.i.d.sonst.Sachanl.vermögen	-1.000,00	-1.000,00	-1.000,00	-1.000,00	-1.000,00
Umlegung Wasserleitung Appenrod/Dannenrod (A49)	0,00	0,00	0,00	0,00	0,00
20 Einz.a.Inv.zuw.u.-zusch.s.a.Inv.beitr.	0,00	150.000,00	0,00	0,00	0,00
25 Auszahlungen für Baumaßnahmen	0,00	-150.000,00	0,00	0,00	0,00
WV Appenrod: Erschließung Neubaugebiet	-2.800,00	-7.800,00	0,00	2.200,00	0,00
20 Einz.a.Inv.zuw.u.-zusch.s.a.Inv.beitr.	2.200,00	2.200,00	0,00	2.200,00	0,00
25 Auszahlungen für Baumaßnahmen	-5.000,00	-10.000,00	0,00	0,00	0,00
<i>Erläuterungen:</i> Restkosten im Jahr 2021, Wasseranschlussbeiträge in den Jahren 2021 und 2023 (Verkauf eines Bauplatzes pro Jahr)					
WV Büßfeld: Bleidenröder Straße K 50	0,00	-20.000,00	-10.000,00	-153.000,00	0,00
25 Auszahlungen für Baumaßnahmen	0,00	-20.000,00	-10.000,00	-153.000,00	0,00
<i>Erläuterungen:</i> Erneuerung Reststrecke von der Brücke Krebsbach bis Anschluss Gießener Straße					
WV Dannenrod: Tiefbrunnen II	0,00	-70.000,00	0,00	0,00	0,00
25 Auszahlungen für Baumaßnahmen	0,00	-70.000,00	0,00	0,00	0,00
<i>Erläuterungen:</i> Erneuerung der Brunnenpumpe, TV-Befahrung und Inspektion, Erneuerung Steigleitung					
WV Dannenrod: Neubaugebiet "Über dem Ort"	0,00	-15.000,00	0,00	0,00	0,00
25 Auszahlungen für Baumaßnahmen	0,00	-15.000,00	0,00	0,00	0,00
WV Gontershausen: Ortsring	7.400,00	0,00	0,00	0,00	0,00
20 Einz.a.Inv.zuw.u.-zusch.s.a.Inv.beitr.	7.400,00	0,00	0,00	0,00	0,00
WV Höingen: Erneuerung der Entsäuerungsanlage	0,00	-8.000,00	0,00	0,00	0,00
25 Auszahlungen für Baumaßnahmen	0,00	-8.000,00	0,00	0,00	0,00
WV Homberg: Michelbach IV	0,00	3.500,00	0,00	0,00	0,00
20 Einz.a.Inv.zuw.u.-zusch.s.a.Inv.beitr.	0,00	3.500,00	0,00	0,00	0,00
<i>Erläuterungen:</i> Wasseranschlussbeitrag im Jahr 2021					
WV Hbg.: Erneuerung Hauptleitung Wilhelmstr. + HA	0,00	-25.000,00	-10.000,00	-310.000,00	0,00
25 Auszahlungen für Baumaßnahmen	0,00	-25.000,00	-10.000,00	-310.000,00	0,00
<i>Erläuterungen:</i> Im Zuge der grundhaften Erneuerung der Straße erfolgt auch eine Neuverlegung der Wasserleitung mit Hausanschlüssen. Fortführung der Planung, Ausführung in den Jahren 2023/24.					
WV Homberg: Erneuerung Hauptleitung Burghain + HA	-300.000,00	-150.000,00	-165.000,00	40.000,00	0,00
20 Einz.a.Inv.zuw.u.-zusch.s.a.Inv.beitr.	0,00	0,00	0,00	40.000,00	0,00
25 Auszahlungen für Baumaßnahmen	-300.000,00	-150.000,00	-165.000,00	0,00	0,00
<i>Erläuterungen:</i> Im Zuge der grundhaften Erneuerung der Straße erfolgt auch eine Neuverlegung der Wasserleitung mit Hausanschlüssen. Fortführung der Planung, Ausführung in den Jahren 2021/22, Wasseranschlusskosten im Jahr 2023. Um den Auftrag im Jahr 2021 vergeben zu können, ist eine Verpflichtungsermächtigung in Höhe von 150.000 € im Jahr 2021 vorgesehen.					
WV Homberg: Gewerbegebiet Roter Berg	-25.000,00	-25.000,00	0,00	0,00	0,00
25 Auszahlungen für Baumaßnahmen	-25.000,00	-25.000,00	0,00	0,00	0,00
<i>Erläuterungen:</i>					

## Haushaltsplan Stadt Homberg (Ohm)

<b>Investitionen</b>					
Stadt Homberg (Ohm)					
Bezeichnung	Ansatz 2020	Ansatz 2021	Finanzplan 2022	Finanzplan 2023	Finanzplan 2024
notwendige Planungskosten zur Anbindung des zukünftigen Gewerbegebietes an die A 49 und die umzulegende Landesstraße innerhalb des zukünftigen Gewerbegebietes					
WV Homberg: Hochbehälter Berliner Straße 25 Auszahlungen für Baumaßnahmen	-48.000,00	-48.000,00	0,00	0,00	0,00
<i>Erläuterungen:</i> neue Rohrleitungen, Ausführung erst im Jahr 2021					
WV Homberg: Lichtenau 25 Auszahlungen für Baumaßnahmen	0,00	0,00	-120.000,00	0,00	0,00
<i>Erläuterungen:</i> Erneuerung der Hauptleitung in einem Teilbereich "Lichtenau": In den 70er Jahren wurden schadhafte Rohre der Firma Buderus verbaut. Die Stadt hat hierfür bereits eine Entschädigung erhalten. In den letzten Jahren wurde dort bei Rohrbrüchen Lochfraß festgestellt.					
WV Homberg: Teilbereich Marktstraße 25 Auszahlungen für Baumaßnahmen	0,00	0,00	0,00	-120.000,00	0,00
<i>Erläuterungen:</i> Erneuerung der Wasserleitung in einem Teilbereich der Marktstraße (vom Friedhof bis Anschluss Burgring)					
WV Hbg.: Neubaugeb. Michelbach IV/Schweriner Str. 20 Einz.a.Inv.zuw.u.-zusch.s.a.Inv.beitr. 25 Auszahlungen für Baumaßnahmen	0,00	-115.000,00	21.000,00	0,00	0,00
<i>Erläuterungen:</i> Planung und Bauausführung im Jahr 2021, Wasseranschlussbeiträge und Wasseranschlusskosten im Jahr 2022.					
WV Maulbach: Beitrag Am Hohen Rain 20 Einz.a.Inv.zuw.u.-zusch.s.a.Inv.beitr.	4.200,00	7.500,00	3.700,00	3.700,00	0,00
<i>Erläuterungen:</i> Erweiterung des Neubaugebietes "Am Hohen Rain" Wasseranschlusskosten und Wasseranschlussbeiträge (Verkauf von zwei Bauplätzen im Jahr 2021 und von je einem Bauplatz in den Jahren 2022 und 2023.					
WV Maulbach: Erweiterung Baugebiet "Am Hohen Rain" 25 Auszahlungen für Baumaßnahmen	-18.000,00	-54.000,00	0,00	0,00	0,00
<i>Erläuterungen:</i> Erweiterung Neubaugebiet "Am Hohen Rain"					
WV Schadenbach: Hochbehälter 25 Auszahlungen für Baumaßnahmen	-5.000,00	-3.000,00	0,00	0,00	0,00
<i>Erläuterungen:</i> Erneuerung der Elektroverteilung im Jahr 2021					
<b>Gesamtsumme</b>	<b>-2.208.907,00</b>	<b>-2.762.173,00</b>	<b>-3.028.773,00</b>	<b>-2.629.473,00</b>	<b>-645.873,00</b>

## Haushaltsplan Stadt Homberg (Ohm)

Teilergebnishaushalt Fachbereich 10 Bürgermeisterin					
Stadt Homberg (Ohm)					
Nr.	Konten	Bezeichnung	Haushaltsansatz		Ergebnis des Jahresabschlusses 2019
			2021	2020	
		<b>Ordentliche Erträge</b>			
01	50	Privatrechtliche Leistungsentgelte	-500	-500	-1.040
02	51	Öffentlich-rechtliche Leistungsentgelte			
03	548-549	Kostensatzleistungen und -erstattungen	-3.700	-4.250	-10.316
04	52	Bestandsveränderungen und aktivierte Eigenleistungen			
05	55	Steuern und steuerähnliche Erträge einschl. Erträge aus gesetzlichen Umlagen			
06	547	Erträge aus Transferleistungen			
07	540-543	Erträge aus Zuweisungen und Zuschüssen für lfd. Zwecke und allgemeine Umlagen	-4.300	-4.300	-8.153
08	546	Erträge aus der Auflösung von Sonderposten aus Investitionszuweisungen, -zuschüssen und Investitionsbeiträgen	-783	-783	-782
09	53	Sonstige ordentliche Erträge	-227	-227	-227
<b>10</b>		<b>Summe der ordentlichen Erträge (Nr. 1 bis 9)</b>	<b>-9.510</b>	<b>-10.060</b>	<b>-20.519</b>
		<b>Ordentliche Aufwendungen</b>			
11	62, 63, 640-643, 647-649, 65	Personalaufwendungen	184.160	191.744	184.618
12	644-646	Versorgungsaufwendungen	64.289	56.195	49.570
13	60, 61, 67-69	Aufwendungen für Sach- und Dienstleistungen	99.775	94.216	56.667
14	66	Abschreibungen	3.198	3.197	3.198
15	71	Aufwendungen für Zuweisungen und Zuschüsse sowie besondere Finanzaufwendungen	29.770	29.770	35.064
16	73	Steueraufwendungen einschl. Aufwendungen aus gesetzlichen Umlageverpflichtungen			
17	72	Transferaufwendungen			
18	70, 74, 76	Sonstige ordentliche Aufwendungen			
<b>19</b>		<b>Summe der ordentlichen Aufwendungen (Nr. 11 bis 18)</b>	<b>381.192</b>	<b>375.122</b>	<b>329.117</b>
<b>20</b>		<b>Verwaltungsergebnis (Nr. 10 ./ Nr. 19)</b>	<b>371.682</b>	<b>365.062</b>	<b>308.598</b>
21	56, 57	Finanzerträge			
22	77	Finanzaufwendungen			
<b>23</b>		<b>Finanzergebnis (Nr. 21 bis Nr. 22)</b>			
<b>24</b>		<b>Ordentliches Ergebnis (Verwaltungsergebnis und Finanzergebnis Nr. 20 und Nr. 23)</b>	<b>371.682</b>	<b>365.062</b>	<b>308.598</b>
25	59	Außerordentliche Erträge			
26	79	Außerordentliche Aufwendungen			
<b>27</b>		<b>Außerordentliches Ergebnis (Nr. 25 ./ Nr. 26)</b>			
<b>28</b>		<b>Jahresergebnis vor internen Leistungsbeziehungen (ordentliches Ergebnis und außerordentliches Ergebnis Nr. 24 und Nr. 27)</b>	<b>371.682</b>	<b>365.062</b>	<b>308.598</b>
29		Erlöse der internen Leistungsbeziehungen	-295.067	-288.726	-257.963
30		Kosten der internen Leistungsbeziehungen	11.915	14.966	16.106
<b>31</b>		<b>Ergebnis der internen Leistungsbeziehungen</b>	<b>-283.152</b>	<b>-273.760</b>	<b>-241.857</b>
<b>32</b>		<b>Jahresergebnis nach internen Leistungsbeziehungen</b>	<b>88.530</b>	<b>91.302</b>	<b>66.741</b>

## Haushaltsplan Stadt Homberg (Ohm)

<b>Teilergebnishaushalt Fachbereich 10 Bürgermeisterin</b>				
Stadt Homberg (Ohm)				
Nr.	Bezeichnung	Finanzplan 2022	Finanzplan 2023	Finanzplan 2024
	<b>Ordentliche Erträge</b>			
01	Privatrechtliche Leistungsentgelte	-500	-500	-500
02	Öffentlich-rechtliche Leistungsentgelte			
03	Kostensatzleistungen und -erstattungen	-3.700	-3.700	-3.700
04	Bestandsveränderungen und aktivierte Eigenleistungen			
05	Steuern und steuerähnliche Erträge einschl. Erträge aus gesetzlichen Umlagen			
06	Erträge aus Transferleistungen			
07	Erträge aus Zuweisungen und Zuschüssen für lfd. Zwecke und allgemeine Umlagen	-4.300	-4.300	-4.300
08	Erträge aus der Auflösung von Sonderposten aus Investitionszuweisungen, -zuschüssen und Investitionsbeiträgen	-619	-471	
09	Sonstige ordentliche Erträge	-227	-227	-227
<b>10</b>	<b>Summe der ordentlichen Erträge (Nr. 1 bis 9)</b>	<b>-9.346</b>	<b>-9.198</b>	<b>-8.727</b>
	<b>Ordentliche Aufwendungen</b>			
11	Personalaufwendungen	185.983	187.825	189.687
12	Versorgungsaufwendungen	65.008	67.651	70.556
13	Aufwendungen für Sach- und Dienstleistungen	94.775	94.775	94.775
14	Abschreibungen	2.723	1.070	
15	Aufwendungen für Zuweisungen und Zuschüsse sowie besondere Finanzaufwendungen	29.770	29.770	29.770
16	Steueraufwendungen einschl. Aufwendungen aus gesetzlichen Umlageverpflichtungen			
17	Transferaufwendungen			
18	Sonstige ordentliche Aufwendungen			
<b>19</b>	<b>Summe der ordentlichen Aufwendungen (Nr. 11 bis 18)</b>	<b>378.259</b>	<b>381.091</b>	<b>384.788</b>
<b>20</b>	<b>Verwaltungsergebnis (Nr. 10 ./ Nr. 19)</b>	<b>368.913</b>	<b>371.893</b>	<b>376.061</b>
21	Finanzerträge			
22	Finanzaufwendungen			
<b>23</b>	<b>Finanzergebnis (Nr. 21 bis Nr. 22)</b>			
<b>24</b>	<b>Ordentliches Ergebnis (Verwaltungsergebnis und Finanzergebnis Nr. 20 und Nr. 23)</b>	<b>368.913</b>	<b>371.893</b>	<b>376.061</b>
25	Außerordentliche Erträge			
26	Außerordentliche Aufwendungen			
<b>27</b>	<b>Außerordentliches Ergebnis (Nr. 25 ./ Nr. 26)</b>			
<b>28</b>	<b>Jahresergebnis vor Internen Leistungsbeziehungen (ordentliches Ergebnis und außerordentliches Ergebnis Nr. 24 und Nr. 27)</b>	<b>368.913</b>	<b>371.893</b>	<b>376.061</b>
29	Erlöse der internen Leistungsbeziehungen	-292.493	-296.815	-301.418
30	Kosten der internen Leistungsbeziehungen	12.029	12.029	12.029
<b>31</b>	<b>Ergebnis der Internen Leistungsbeziehungen</b>	<b>-280.464</b>	<b>-284.786</b>	<b>-289.389</b>
<b>32</b>	<b>Jahresergebnis nach Internen Leistungsbeziehungen</b>	<b>88.449</b>	<b>87.107</b>	<b>86.672</b>

## Haushaltsplan Stadt Homberg (Ohm)

Teilfinanzhaushalt Fachbereich 10 Bürgermeisterin							
Stadt Homberg (Ohm)							
		Haushaltsansatz			Investitions- und Investitionsförderungsmaßnahmen		
Nr.	Bezeichnung	2021	Verpflichtungs-ermächtigungen	2020	Ergebnis des Jahresabschlusses 2019	Gesamt-auszahlungs-bedarf	davon bisher bereitgestellt
	<b>Einzahlungen aus Investitionstätigkeit</b>						
20	+ Einz. aus Investitionszuweis. und -zuschüssen sowie aus Investitionsbeiträgen						
21	+ Einz. aus Abgängen von Vermögensgegenständen des Sachanlagevermögens und des immateriellen Anlagevermögens						
22	+ Einz. aus Abgängen von Vermögensgegenständen des Finanzanlagevermögens						
	<b>Einzahlungen aus Finanzierungstätigkeit</b>						
31	+ Einz. aus der Aufnahme v. Krediten und wirtschaftlich vergleichbaren Vorgängen für Investitionen						
	<b>Summe</b>						
	<b>Auszahlungen aus Investitionstätigkeit</b>						
24	- Ausz. für den Erwerb von Grundstücken und Gebäuden					-610.200	-610.200
25	- Ausz. für Baumaßnahmen						
26	- Ausz. für Investitionen in das sonstige Sachanlagevermögen und immaterielle Anlagevermögen davon: Ausz. aus gewährten Investitionszuweisungen und -zuschüssen					-42.100	-42.100
27	- Ausz. für Investitionen in das Finanzanlagevermögen					-188.000	-188.000
	<b>Auszahlungen aus Finanzierungstätigkeit</b>						
32	- Ausz. für die Tilgung von Krediten und wirtschaftlich vergleichbaren Vorgängen für Investitionen						
	<b>Summe</b>					<b>-840.300</b>	<b>-840.300</b>
	<b>Saldo (Einzahlungen ./ Auszahlungen)</b>					<b>-840.300</b>	<b>-840.300</b>

## Haushaltsplan Stadt Homberg (Ohm)

<b>Produktbeschreibung Produkt 11101 Gemeindeorgane</b>			
Stadt Homberg (Ohm)			
<b>Fachbereich</b>	10	Bürgermeisterin	
<b>Amt</b>	0110	Innere Verwaltung	
<b>Produkt</b>	11101	Gemeindeorgane	
<b>Verantwortliche Organisationseinheit</b>		<b>Verantwortliche Person(en)</b>	
Bürgermeisterin		Claudia Blum	
<b>Weitere verantw. Personen</b>			
Monika Heidt-Kobek Andrea Deeg			
<b>Pflichtaufgaben</b>	Ja		
<b>Rechtsbindungsgrad</b>	Muss		
<b>Kurzbeschreibung des Produkts</b>			
Unterstützung und Betreuung der städtischen Gremien, Pflege der Städtepartnerschaften, Repräsentation, Ehrungen, Bürgerversammlungen			
<b>Tellaufgaben des Produkts</b>			
Betreuung und Unterstützung der kommunalen Vertretungsorgane, Organisation, Einladung, Protokolle, Repräsentation und Öffentlichkeitsarbeit, Ehrungen und Pflege der Städtepartnerschaften, Kommission Städtepartnerschaften, Ausschüsse, Ortsbeiräte, Ehrenbrief des Landes Hessen, Ehrungen allgemein, Vorbereitung Bürgerversammlungen, Informationsdienst für Bürgerschaft, Repräsentationsdienst für Bürgerschaft, Repräsentationsmittelbeschaffung, Zu- und Mitarbeit für den Bürgermeister, Organisation des Sekretariats			
<b>Allgemeine Ziele</b>			
Organisation und Dokumentation kommunaler Willensbildung, Pflege der Städtepartnerschaften			
<b>Zielgruppe</b>			
Bürger, private Organisationen, externe Ämter/Behörden, politische Entscheidungsträger/Gremien der Stadt			
<b>Leistungsumfang</b>	<b>2016</b>	<b>2017</b>	<b>2018</b>
Einladungen	105	119	127
Sitzungsvorbereitungen	105	119	127
Protokolle	47	54	61
Bekanntmachungen	90	94	98
Drucksachen	71	77	80
Ehrungen/Repräsentationen	43	20	25
Vorlagen	596	628	648

## Haushaltsplan Stadt Homberg (Ohm)

### Teilergebnishaushalt Produkt 11101 Gemeindeorgane

Stadt Homberg (Ohm)

		Haushaltsansatz			
Nr.	Konten	Bezeichnung	2021	2020	Ergebnis des Jahresabschlusses 2019
		<b>Ordentliche Erträge</b>			
01	50	Privatrechtliche Leistungsentgelte			
02	51	Öffentlich-rechtliche Leistungsentgelte			
03	548-549	Kostensatzleistungen und -erstattungen	-3.700	-4.250	-10.316
04	52	Bestandsveränderungen und aktivierte Eigenleistungen			
05	55	Steuern und steuerähnliche Erträge einschl. Erträge aus gesetzlichen Umlagen			
06	547	Erträge aus Transferleistungen			
07	540-543	Erträge aus Zuweisungen und Zuschüssen für lfd. Zwecke und allgemeine Umlagen	-4.300	-4.300	-3.497
08	546	Erträge aus der Auflösung von Sonderposten aus Investitionszuweisungen, -zuschüssen und Investitionsbeiträgen			
09	53	Sonstige ordentliche Erträge	-227	-227	-227
<b>10</b>		<b>Summe der ordentlichen Erträge (Nr. 1 bis 9)</b>	<b>-8.227</b>	<b>-8.777</b>	<b>-14.040</b>
		<b>Ordentliche Aufwendungen</b>			
11	62, 63, 640-643, 647-649, 65	Personalaufwendungen	168.515	175.949	168.921
12	644-646	Versorgungsaufwendungen	63.219	55.113	48.456
13	60, 61, 67-69	Aufwendungen für Sach- und Dienstleistungen	61.975	54.761	41.632
14	66	Abschreibungen			
15	71	Aufwendungen für Zuweisungen und Zuschüsse sowie besondere Finanzaufwendungen	4.770	4.770	3.967
16	73	Steueraufwendungen einschl. Aufwendungen aus gesetzlichen Umlageverpflichtungen			
17	72	Transferaufwendungen			
18	70, 74, 76	Sonstige ordentliche Aufwendungen			
<b>19</b>		<b>Summe der ordentlichen Aufwendungen (Nr. 11 bis 18)</b>	<b>298.479</b>	<b>290.593</b>	<b>262.976</b>
<b>20</b>		<b>Verwaltungsergebnis (Nr. 10 ./ Nr. 19)</b>	<b>290.252</b>	<b>281.816</b>	<b>248.936</b>
21	56, 57	Finanzerträge			
22	77	Finanzaufwendungen			
<b>23</b>		<b>Finanzergebnis (Nr. 21 bis Nr. 22)</b>			
<b>24</b>		<b>Ordentliches Ergebnis (Verwaltungsergebnis und Finanzergebnis Nr. 20 und Nr. 23)</b>	<b>290.252</b>	<b>281.816</b>	<b>248.936</b>
25	59	Außerordentliche Erträge			
26	79	Außerordentliche Aufwendungen			
<b>27</b>		<b>Außerordentliches Ergebnis (Nr. 25 ./ Nr. 26)</b>			
<b>28</b>		<b>Jahresergebnis vor internen Leistungsbeziehungen (ordentliches Ergebnis und außerordentliches Ergebnis Nr. 24 und Nr. 27)</b>	<b>290.252</b>	<b>281.816</b>	<b>248.936</b>
29		Erlöse der internen Leistungsbeziehungen	-295.067	-288.726	-257.963
30		Kosten der internen Leistungsbeziehungen	4.815	6.910	9.027
<b>31</b>		<b>Ergebnis der internen Leistungsbeziehungen</b>	<b>-290.252</b>	<b>-281.816</b>	<b>-248.936</b>
<b>32</b>		<b>Jahresergebnis nach internen Leistungsbeziehungen</b>			



## Haushaltsplan Stadt Homberg (Ohm)

<b>Teilergebnishaushalt Produkt 11101 Gemeindeorgane</b>				
Stadt Homberg (Ohm)				
Nr.	Bezeichnung	Finanzplan 2022	Finanzplan 2023	Finanzplan 2024
	<b>Ordentliche Erträge</b>			
01	Privatrechtliche Leistungsentgelte			
02	Öffentlich-rechtliche Leistungsentgelte			
03	Kostensatzleistungen und -erstattungen	-3.700	-3.700	-3.700
04	Bestandsveränderungen und aktivierte Eigenleistungen			
05	Steuern und steuerähnliche Erträge einschl. Erträge aus gesetzlichen Umlagen			
06	Erträge aus Transferleistungen			
07	Erträge aus Zuweisungen und Zuschüssen für lfd. Zwecke und allgemeine Umlagen	-4.300	-4.300	-4.300
08	Erträge aus der Auflösung von Sonderposten aus Investitionszuweisungen, -zuschüssen und Investitionsbeiträgen			
09	Sonstige ordentliche Erträge	-227	-227	-227
<b>10</b>	<b>Summe der ordentlichen Erträge (Nr. 1 bis 9)</b>	<b>-8.227</b>	<b>-8.227</b>	<b>-8.227</b>
	<b>Ordentliche Aufwendungen</b>			
11	Personalaufwendungen	170.186	171.874	173.581
12	Versorgungsaufwendungen	63.929	66.563	69.459
13	Aufwendungen für Sach- und Dienstleistungen	56.975	56.975	56.975
14	Abschreibungen			
15	Aufwendungen für Zuweisungen und Zuschüsse sowie besondere Finanzaufwendungen	4.770	4.770	4.770
16	Steueraufwendungen einschl. Aufwendungen aus gesetzlichen Umlageverpflichtungen			
17	Transferaufwendungen			
18	Sonstige ordentliche Aufwendungen			
<b>19</b>	<b>Summe der ordentlichen Aufwendungen (Nr. 11 bis 18)</b>	<b>295.860</b>	<b>300.182</b>	<b>304.785</b>
<b>20</b>	<b>Verwaltungsergebnis (Nr. 10 ./ Nr. 19)</b>	<b>287.633</b>	<b>291.955</b>	<b>296.558</b>
21	Finanzerträge			
22	Finanzaufwendungen			
<b>23</b>	<b>Finanzergebnis (Nr. 21 bis Nr. 22)</b>			
<b>24</b>	<b>Ordentliches Ergebnis (Verwaltungsergebnis und Finanzergebnis Nr. 20 und Nr. 23)</b>	<b>287.633</b>	<b>291.955</b>	<b>296.558</b>
25	Außerordentliche Erträge			
26	Außerordentliche Aufwendungen			
<b>27</b>	<b>Außerordentliches Ergebnis (Nr. 25 ./ Nr. 26)</b>			
<b>28</b>	<b>Jahresergebnis vor internen Leistungsbeziehungen (ordentliches Ergebnis und außerordentliches Ergebnis Nr. 24 und Nr. 27)</b>	<b>287.633</b>	<b>291.955</b>	<b>296.558</b>
29	Erlöse der internen Leistungsbeziehungen	-292.493	-296.815	-301.418
30	Kosten der internen Leistungsbeziehungen	4.860	4.860	4.860
<b>31</b>	<b>Ergebnis der internen Leistungsbeziehungen</b>	<b>-287.633</b>	<b>-291.955</b>	<b>-296.558</b>
<b>32</b>	<b>Jahresergebnis nach internen Leistungsbeziehungen</b>			

## Haushaltsplan Stadt Homberg (Ohm)

### Teilfinanzhaushalt Produkt 11101 Gemeindeorgane

Stadt Homberg (Ohm)

		Haushaltsansatz			Investitions- und Investitionsförderungsmaßnahmen		
Nr.	Bezeichnung	2021	Verpflichtungs-ermächtigungen	2020	Ergebnis des Jahresabschlusses 2019	Gesamt-auszahlungs-bedarf	davon bisher bereitgestellt
	<b>Einzahlungen aus Investitionstätigkeit</b>						
20	+ Einz. aus Investitionszuweis. und -zuschüssen sowie aus Investitionsbeiträgen						
21	+ Einz. aus Abgängen von Vermögensgegenständen des Sachanlagevermögens und des immateriellen Anlagevermögens						
22	+ Einz. aus Abgängen von Vermögensgegenständen des Finanzanlagevermögens						
	<b>Einzahlungen aus Finanzierungstätigkeit</b>						
31	+ Einz. aus der Aufnahme v. Krediten und wirtschaftlich vergleichbaren Vorgängen für Investitionen						
	<b>Summe</b>						
	<b>Auszahlungen aus Investitionstätigkeit</b>						
24	- Ausz. für den Erwerb von Grundstücken und Gebäuden						
25	- Ausz. für Baumaßnahmen						
26	- Ausz. für Investitionen in das sonstige Sachanlagevermögen und immaterielle Anlagevermögen davon: Ausz. aus gewährten Investitionszuweisungen und -zuschüssen						
27	- Ausz. für Investitionen in das Finanzanlagevermögen						
	<b>Auszahlungen aus Finanzierungstätigkeit</b>						
32	- Ausz. für die Tilgung von Krediten und wirtschaftlich vergleichbaren Vorgängen für Investitionen						
	<b>Summe</b>						
	<b>Saldo (Einzahlungen ./ . Auszahlungen)</b>						

## Haushaltsplan Stadt Homberg (Ohm)

<b>Produktbeschreibung Produkt 31501 Soziale Einrichtungen</b>			
Stadt Homberg (Ohm)			
<b>Fachbereich</b>	10	Bürgermeisterin	
<b>Amt</b>	0510	Soziale Leistungen	
<b>Produkt</b>	31501	Soziale Einrichtungen	
<b>Verantwortliche Organisationseinheit</b>		<b>Verantwortliche Person(en)</b>	
Bürgermeisterin		Claudia Blum	
<b>Weitere verantw. Personen</b>			
Monika Heidt-Kobek Andrea Deeg			
<b>Pflichtaufgaben</b>	Nein		
<b>Freiwillige Aufgaben</b>	Ja		
<b>Teilaufgaben des Produkts</b>			
Zuschuss an soziale Einrichtungen für die Pflege älterer oder behinderter Menschen (Sozialstation Ohm-Felda), Seniorenveranstaltungen, Seniorenreisen, Seniorenfahrten, Jubiläumspräsente (Geschenkkörbe u. ä.)			
<b>Allgemeine Ziele</b>			
Erhaltung sozialer Einrichtungen für die Pflege älterer oder behinderter Menschen (Sozialstation Ohm-Felda)			
<b>Zielgruppe</b>			
Bürger, externe Ämter/Behörden, politische Entscheidungsträger/Gremien der Stadt			
<b>Leistungsumfang</b>	<b>2016</b>	<b>2017</b>	<b>2018</b>
Jubiläumspräsente	155	146	149
Sozialstation	1	1	1
Seniorenfahrten	1		
Seniorenachmittage	5	5	5

## Haushaltsplan Stadt Homberg (Ohm)

### Teilergebnishaushalt Produkt 31501 Soziale Einrichtungen

Stadt Homberg (Ohm)

		Haushaltsansatz			
Nr.	Konten	Bezeichnung	2021	2020	Ergebnis des Jahresabschlusses 2019
		<b>Ordentliche Erträge</b>			
01	50	Privatrechtliche Leistungsentgelte	-500	-500	-700
02	51	Öffentlich-rechtliche Leistungsentgelte			
03	548-549	Kostensatzleistungen und -erstattungen			
04	52	Bestandsveränderungen und aktivierte Eigenleistungen			
05	55	Steuern und steuerähnliche Erträge einschl. Erträge aus gesetzlichen Umlagen			
06	547	Erträge aus Transferleistungen			
07	540-543	Erträge aus Zuweisungen und Zuschüssen für lfd. Zwecke und allgemeine Umlagen			-4.656
08	546	Erträge aus der Auflösung von Sonderposten aus Investitionszuweisungen, -zuschüssen und Investitionsbeiträgen	-565	-565	-565
09	53	Sonstige ordentliche Erträge			
<b>10</b>		<b>Summe der ordentlichen Erträge (Nr. 1 bis 9)</b>	<b>-1.065</b>	<b>-1.065</b>	<b>-5.921</b>
		<b>Ordentliche Aufwendungen</b>			
11	62, 63, 640-643, 647-649, 65	Personalaufwendungen	15.645	15.795	15.697
12	644-646	Versorgungsaufwendungen	1.070	1.082	1.113
13	60, 61, 67-69	Aufwendungen für Sach- und Dienstleistungen	17.250	17.905	14.867
14	66	Abschreibungen	2.723	2.722	2.723
15	71	Aufwendungen für Zuweisungen und Zuschüsse sowie besondere Finanzaufwendungen	25.000	25.000	31.097
16	73	Steueraufwendungen einschl. Aufwendungen aus gesetzlichen Umlageverpflichtungen			
17	72	Transferaufwendungen			
18	70, 74, 76	Sonstige ordentliche Aufwendungen			
<b>19</b>		<b>Summe der ordentlichen Aufwendungen (Nr. 11 bis 18)</b>	<b>61.688</b>	<b>62.504</b>	<b>65.497</b>
<b>20</b>		<b>Verwaltungsergebnis (Nr. 10 ./ Nr. 19)</b>	<b>60.623</b>	<b>61.439</b>	<b>59.576</b>
21	56, 57	Finanzerträge			
22	77	Finanzaufwendungen			
<b>23</b>		<b>Finanzergebnis (Nr. 21 bis Nr. 22)</b>			
<b>24</b>		<b>Ordentliches Ergebnis (Verwaltungsergebnis und Finanzergebnis Nr. 20 und Nr. 23)</b>	<b>60.623</b>	<b>61.439</b>	<b>59.576</b>
25	59	Außerordentliche Erträge			
26	79	Außerordentliche Aufwendungen			
<b>27</b>		<b>Außerordentliches Ergebnis (Nr. 25 ./ Nr. 26)</b>			
<b>28</b>		<b>Jahresergebnis vor internen Leistungsbeziehungen (ordentliches Ergebnis und außerordentliches Ergebnis Nr. 24 und Nr. 27)</b>	<b>60.623</b>	<b>61.439</b>	<b>59.576</b>
29		Erlöse der internen Leistungsbeziehungen			
30		Kosten der internen Leistungsbeziehungen	7.015	5.433	6.995
<b>31</b>		<b>Ergebnis der internen Leistungsbeziehungen</b>	<b>7.015</b>	<b>5.433</b>	<b>6.995</b>
<b>32</b>		<b>Jahresergebnis nach internen Leistungsbeziehungen</b>	<b>67.638</b>	<b>66.872</b>	<b>66.571</b>

## Haushaltsplan Stadt Homberg (Ohm)

<b>Teilergebnishaushalt Produkt 31501 Soziale Einrichtungen</b>				
Stadt Homberg (Ohm)				
Nr.	Bezeichnung	Finanzplan 2022	Finanzplan 2023	Finanzplan 2024
	<b>Ordentliche Erträge</b>			
01	Privatrechtliche Leistungsentgelte	-500	-500	-500
02	Öffentlich-rechtliche Leistungsentgelte			
03	Kostensatzleistungen und -erstattungen			
04	Bestandsveränderungen und aktivierte Eigenleistungen			
05	Steuern und steuerähnliche Erträge einschl. Erträge aus gesetzlichen Umlagen			
06	Erträge aus Transferleistungen			
07	Erträge aus Zuweisungen und Zuschüssen für lfd. Zwecke und allgemeine Umlagen			
08	Erträge aus der Auflösung von Sonderposten aus Investitionszuweisungen, -zuschüssen und Investitionsbeiträgen	-565	-471	
09	Sonstige ordentliche Erträge			
<b>10</b>	<b>Summe der ordentlichen Erträge (Nr. 1 bis 9)</b>	<b>-1.065</b>	<b>-971</b>	<b>-500</b>
	<b>Ordentliche Aufwendungen</b>			
11	Personalaufwendungen	15.797	15.951	16.106
12	Versorgungsaufwendungen	1.079	1.088	1.097
13	Aufwendungen für Sach- und Dienstleistungen	17.250	17.250	17.250
14	Abschreibungen	2.723	1.070	
15	Aufwendungen für Zuweisungen und Zuschüsse sowie besondere Finanzaufwendungen	25.000	25.000	25.000
16	Steueraufwendungen einschl. Aufwendungen aus gesetzlichen Umlageverpflichtungen			
17	Transferaufwendungen			
18	Sonstige ordentliche Aufwendungen			
<b>19</b>	<b>Summe der ordentlichen Aufwendungen (Nr. 11 bis 18)</b>	<b>61.849</b>	<b>60.359</b>	<b>59.453</b>
<b>20</b>	<b>Verwaltungsergebnis (Nr. 10 ./ Nr. 19)</b>	<b>60.784</b>	<b>59.388</b>	<b>58.953</b>
21	Finanzerträge			
22	Finanzaufwendungen			
<b>23</b>	<b>Finanzergebnis (Nr. 21 bis Nr. 22)</b>			
<b>24</b>	<b>Ordentliches Ergebnis (Verwaltungsergebnis und Finanzergebnis Nr. 20 und Nr. 23)</b>	<b>60.784</b>	<b>59.388</b>	<b>58.953</b>
25	Außerordentliche Erträge			
26	Außerordentliche Aufwendungen			
<b>27</b>	<b>Außerordentliches Ergebnis (Nr. 25 ./ Nr. 26)</b>			
<b>28</b>	<b>Jahresergebnis vor Internen Leistungsbeziehungen (ordentliches Ergebnis und außerordentliches Ergebnis Nr. 24 und Nr. 27)</b>	<b>60.784</b>	<b>59.388</b>	<b>58.953</b>
29	Erlöse der internen Leistungsbeziehungen			
30	Kosten der internen Leistungsbeziehungen	7.084	7.084	7.084
<b>31</b>	<b>Ergebnis der Internen Leistungsbeziehungen</b>	<b>7.084</b>	<b>7.084</b>	<b>7.084</b>
<b>32</b>	<b>Jahresergebnis nach Internen Leistungsbeziehungen</b>	<b>67.868</b>	<b>66.472</b>	<b>66.037</b>

## Haushaltsplan Stadt Homberg (Ohm)

Teilfinanzhaushalt Produkt 31501 Soziale Einrichtungen							
Stadt Homberg (Ohm)							
		Haushaltsansatz			Investitions- und Investitionsförderungsmaßnahmen		
Nr.	Bezeichnung	2021	Verpflichtungs-ermächtigungen	2020	Ergebnis des Jahresabschlusses 2019	Gesamt-auszahlungs-bedarf	davon bisher bereitgestellt
	<b>Einzahlungen aus Investitionstätigkeit</b>						
20	+ Einz. aus Investitionszuweis. und -zuschüssen sowie aus Investitionsbeiträgen						
21	+ Einz. aus Abgängen von Vermögensgegenständen des Sachanlagevermögens und des immateriellen Anlagevermögens						
22	+ Einz. aus Abgängen von Vermögensgegenständen des Finanzanlagevermögens						
	<b>Einzahlungen aus Finanzierungstätigkeit</b>						
31	+ Einz. aus der Aufnahme v. Krediten und wirtschaftlich vergleichbaren Vorgängen für Investitionen						
	<b>Summe</b>						
	<b>Auszahlungen aus Investitionstätigkeit</b>						
24	- Ausz. für den Erwerb von Grundstücken und Gebäuden						
25	- Ausz. für Baumaßnahmen						
26	- Ausz. für Investitionen in das sonstige Sachanlagevermögen und immaterielle Anlagevermögen davon: Ausz. aus gewährten Investitionszuweisungen und -zuschüssen					-42.100	-42.100
27	- Ausz. für Investitionen in das Finanzanlagevermögen						
	<b>Auszahlungen aus Finanzierungstätigkeit</b>						
32	- Ausz. für die Tilgung von Krediten und wirtschaftlich vergleichbaren Vorgängen für Investitionen						
	<b>Summe</b>					-42.100	-42.100
	<b>Saldo (Einzahlungen ./ . Auszahlungen)</b>					-42.100	-42.100

## Haushaltsplan Stadt Homberg (Ohm)

<b>Produktbeschreibung Produkt 57101 Wirtschaftsförderung und Stadtmarketing</b>		
Stadt Homberg (Ohm)		
<b>Fachbereich</b>	10	Bürgermeisterin
<b>Amt</b>	1510	Wirtschaft und Tourismus
<b>Produkt</b>	57101	Wirtschaftsförderung und Stadtmarketing
<b>Verantwortliche Organisationseinheit</b>		<b>Verantwortliche Person(en)</b>
Bürgermeisterin		Claudia Blum
<b>Pflichtaufgaben</b>	Nein	
<b>Freiwillige Aufgaben</b>	Ja	
<b>Kurzbeschreibung des Produkts</b>		
allgemeine Wirtschaftsförderung, Information, Beratung und Betreuung der Unternehmen und Betriebe in Fragen der Ansiedlung, Förderung der Neuansiedlungen von Unternehmen sowie Kontaktpflege mit Unternehmen der Wirtschaft und des Verkehrs		
<b>Teilaufgaben des Produkts</b>		
allgemeine Wirtschaftsförderung, Information, Beratung und Betreuung der Unternehmen und Betriebe in Fragen der Ansiedlung, Förderung der Neuansiedlungen von Unternehmen sowie Kontaktpflege mit Unternehmen der Wirtschaft und des Verkehrs, Förderung der öffentlichen Infrastruktur, Wirtschaftsentwicklungsplanung		
<b>Allgemeine Ziele</b>		
Erhaltung und Steigerung der Wirtschaftskraft und Sicherung der Arbeitsplätze am Standort Homberg, Verbesserung des Wirtschaftsstandortes "Homberg (Ohm)"		
<b>Zielgruppe</b>		
private Organisationen		

## Haushaltsplan Stadt Homberg (Ohm)

### Teilergebnishaushalt Produkt 57101 Wirtschaftsförderung und Stadtmarketing

Stadt Homberg (Ohm)

		Haushaltsansatz			
Nr.	Konten	Bezeichnung	2021	2020	Ergebnis des Jahresabschlusses 2019
		<b>Ordentliche Erträge</b>			
01	50	Privatrechtliche Leistungsentgelte			-340
02	51	Öffentlich-rechtliche Leistungsentgelte			
03	548-549	Kostensatzleistungen und -erstattungen			
04	52	Bestandsveränderungen und aktivierte Eigenleistungen			
05	55	Steuern und steuerähnliche Erträge einschl. Erträge aus gesetzlichen Umlagen			
06	547	Erträge aus Transferleistungen			
07	540-543	Erträge aus Zuweisungen und Zuschüssen für lfd. Zwecke und allgemeine Umlagen			
08	546	Erträge aus der Auflösung von Sonderposten aus Investitionszuweisungen, -zuschüssen und Investitionsbeiträgen	-218	-218	-217
09	53	Sonstige ordentliche Erträge			
<b>10</b>		<b>Summe der ordentlichen Erträge (Nr. 1 bis 9)</b>	<b>-218</b>	<b>-218</b>	<b>-557</b>
		<b>Ordentliche Aufwendungen</b>			
11	62, 63, 640-643, 647-649, 65	Personalaufwendungen			
12	644-646	Versorgungsaufwendungen			
13	60, 61, 67-69	Aufwendungen für Sach- und Dienstleistungen	20.550	21.550	168
14	66	Abschreibungen	475	475	475
15	71	Aufwendungen für Zuweisungen und Zuschüsse sowie besondere Finanzaufwendungen			
16	73	Steueraufwendungen einschl. Aufwendungen aus gesetzlichen Umlageverpflichtungen			
17	72	Transferaufwendungen			
18	70, 74, 76	Sonstige ordentliche Aufwendungen			
<b>19</b>		<b>Summe der ordentlichen Aufwendungen (Nr. 11 bis 18)</b>	<b>21.025</b>	<b>22.025</b>	<b>643</b>
<b>20</b>		<b>Verwaltungsergebnis (Nr. 10 ./ Nr. 19)</b>	<b>20.807</b>	<b>21.807</b>	<b>86</b>
21	56, 57	Finanzerträge			
22	77	Finanzaufwendungen			
<b>23</b>		<b>Finanzergebnis (Nr. 21 bis Nr. 22)</b>			
<b>24</b>		<b>Ordentliches Ergebnis (Verwaltungsergebnis und Finanzergebnis Nr. 20 und Nr. 23)</b>	<b>20.807</b>	<b>21.807</b>	<b>86</b>
25	59	Außerordentliche Erträge			
26	79	Außerordentliche Aufwendungen			
<b>27</b>		<b>Außerordentliches Ergebnis (Nr. 25 ./ Nr. 26)</b>			
<b>28</b>		<b>Jahresergebnis vor internen Leistungsbeziehungen (ordentliches Ergebnis und außerordentliches Ergebnis Nr. 24 und Nr. 27)</b>	<b>20.807</b>	<b>21.807</b>	<b>86</b>
29		Erlöse der internen Leistungsbeziehungen			
30		Kosten der internen Leistungsbeziehungen	85	2.623	84
<b>31</b>		<b>Ergebnis der internen Leistungsbeziehungen</b>	<b>85</b>	<b>2.623</b>	<b>84</b>
<b>32</b>		<b>Jahresergebnis nach internen Leistungsbeziehungen</b>	<b>20.892</b>	<b>24.430</b>	<b>170</b>



## Haushaltsplan Stadt Homberg (Ohm)

<b>Teilergebnishaushalt Produkt 57101 Wirtschaftsförderung und Stadtmarketing</b>				
Stadt Homberg (Ohm)				
Nr.	Bezeichnung	Finanzplan 2022	Finanzplan 2023	Finanzplan 2024
	<b>Ordentliche Erträge</b>			
01	Privatrechtliche Leistungsentgelte			
02	Öffentlich-rechtliche Leistungsentgelte			
03	Kostensatzleistungen und -erstattungen			
04	Bestandsveränderungen und aktivierte Eigenleistungen			
05	Steuern und steuerähnliche Erträge einschl. Erträge aus gesetzlichen Umlagen			
06	Erträge aus Transferleistungen			
07	Erträge aus Zuweisungen und Zuschüssen für lfd. Zwecke und allgemeine Umlagen			
08	Erträge aus der Auflösung von Sonderposten aus Investitionszuweisungen, -zuschüssen und Investitionsbeiträgen	-54		
09	Sonstige ordentliche Erträge			
<b>10</b>	<b>Summe der ordentlichen Erträge (Nr. 1 bis 9)</b>	<b>-54</b>		
	<b>Ordentliche Aufwendungen</b>			
11	Personalaufwendungen			
12	Versorgungsaufwendungen			
13	Aufwendungen für Sach- und Dienstleistungen	20.550	20.550	20.550
14	Abschreibungen			
15	Aufwendungen für Zuweisungen und Zuschüsse sowie besondere Finanzaufwendungen			
16	Steueraufwendungen einschl. Aufwendungen aus gesetzlichen Umlageverpflichtungen			
17	Transferaufwendungen			
18	Sonstige ordentliche Aufwendungen			
<b>19</b>	<b>Summe der ordentlichen Aufwendungen (Nr. 11 bis 18)</b>	<b>20.550</b>	<b>20.550</b>	<b>20.550</b>
<b>20</b>	<b>Verwaltungsergebnis (Nr. 10 ./ Nr. 19)</b>	<b>20.496</b>	<b>20.550</b>	<b>20.550</b>
21	Finanzerträge			
22	Finanzaufwendungen			
<b>23</b>	<b>Finanzergebnis (Nr. 21 bis Nr. 22)</b>			
<b>24</b>	<b>Ordentliches Ergebnis (Verwaltungsergebnis und Finanzergebnis Nr. 20 und Nr. 23)</b>	<b>20.496</b>	<b>20.550</b>	<b>20.550</b>
25	Außerordentliche Erträge			
26	Außerordentliche Aufwendungen			
<b>27</b>	<b>Außerordentliches Ergebnis (Nr. 25 ./ Nr. 26)</b>			
<b>28</b>	<b>Jahresergebnis vor Internen Leistungsbeziehungen (ordentliches Ergebnis und außerordentliches Ergebnis Nr. 24 und Nr. 27)</b>	<b>20.496</b>	<b>20.550</b>	<b>20.550</b>
29	Erlöse der internen Leistungsbeziehungen			
30	Kosten der internen Leistungsbeziehungen	85	85	85
<b>31</b>	<b>Ergebnis der Internen Leistungsbeziehungen</b>	<b>85</b>	<b>85</b>	<b>85</b>
<b>32</b>	<b>Jahresergebnis nach Internen Leistungsbeziehungen</b>	<b>20.581</b>	<b>20.635</b>	<b>20.635</b>

## Haushaltsplan Stadt Homberg (Ohm)

<b>Teilfinanzhaushalt Produkt 57101 Wirtschaftsförderung und Stadtmarketing</b>							
Stadt Homberg (Ohm)							
		Haushaltsansatz			Investitions- und Investitionsförderungsmaßnahmen		
Nr.	Bezeichnung	2021	Verpflichtungs-ermächtigungen	2020	Ergebnis des Jahresabschlusses 2019	Gesamt-auszahlungs-bedarf	davon bisher bereitgestellt
	<b>Einzahlungen aus Investitionstätigkeit</b>						
20	+ Einz. aus Investitionszuweis. und -zuschüssen sowie aus Investitionsbeiträgen						
21	+ Einz. aus Abgängen von Vermögensgegenständen des Sachanlagevermögens und des immateriellen Anlagevermögens						
22	+ Einz. aus Abgängen von Vermögensgegenständen des Finanzanlagevermögens						
	<b>Einzahlungen aus Finanzierungstätigkeit</b>						
31	+ Einz. aus der Aufnahme v. Krediten und wirtschaftlich vergleichbaren Vorgängen für Investitionen						
	<b>Summe</b>						
	<b>Auszahlungen aus Investitionstätigkeit</b>						
24	- Ausz. für den Erwerb von Grundstücken und Gebäuden					-610.200	-610.200
25	- Ausz. für Baumaßnahmen						
26	- Ausz. für Investitionen in das sonstige Sachanlagevermögen und immaterielle Anlagevermögen davon: Ausz. aus gewährten Investitionszuweisungen und -zuschüssen						
27	- Ausz. für Investitionen in das Finanzanlagevermögen					-188.000	-188.000
	<b>Auszahlungen aus Finanzierungstätigkeit</b>						
32	- Ausz. für die Tilgung von Krediten und wirtschaftlich vergleichbaren Vorgängen für Investitionen						
	<b>Summe</b>					<b>-798.200</b>	<b>-798.200</b>
	<b>Saldo (Einzahlungen ./ . Auszahlungen)</b>					<b>-798.200</b>	<b>-798.200</b>

## Haushaltsplan Stadt Homberg (Ohm)

### Teilergebnishaushalt Fachbereich 20 Hauptverwaltung

Stadt Homberg (Ohm)

		Haushaltsansatz			
Nr.	Konten	Bezeichnung	2021	2020	Ergebnis des Jahresabschlusses 2019
		<b>Ordentliche Erträge</b>			
01	50	Privatrechtliche Leistungsentgelte	-44.550	-48.150	-60.379
02	51	Öffentlich-rechtliche Leistungsentgelte	-376.460	-380.170	-382.678
03	548-549	Kostensatzleistungen und -erstattungen	-36.050	-53.150	-134.472
04	52	Bestandsveränderungen und aktivierte Eigenleistungen			
05	55	Steuern und steuerähnliche Erträge einschl. Erträge aus gesetzlichen Umlagen			
06	547	Erträge aus Transferleistungen			
07	540-543	Erträge aus Zuweisungen und Zuschüssen für lfd. Zwecke und allgemeine Umlagen	-773.300	-872.804	-632.278
08	546	Erträge aus der Auflösung von Sonderposten aus Investitionszuweisungen, -zuschüssen und Investitionsbeiträgen	-22.449	-27.065	-27.476
09	53	Sonstige ordentliche Erträge	-226	-226	-847
<b>10</b>		<b>Summe der ordentlichen Erträge (Nr. 1 bis 9)</b>	<b>-1.253.035</b>	<b>-1.381.565</b>	<b>-1.238.129</b>
		<b>Ordentliche Aufwendungen</b>			
11	62, 63, 640-643, 647-649, 65	Personalaufwendungen	2.186.000	2.305.073	2.218.954
12	644-646	Versorgungsaufwendungen	169.978	181.589	170.071
13	60, 61, 67-69	Aufwendungen für Sach- und Dienstleistungen	545.285	544.533	580.967
14	66	Abschreibungen	130.893	119.332	122.161
15	71	Aufwendungen für Zuweisungen und Zuschüsse sowie besondere Finanzaufwendungen	497.700	497.435	414.111
16	73	Steueraufwendungen einschl. Aufwendungen aus gesetzlichen Umlageverpflichtungen			
17	72	Transferaufwendungen			
18	70, 74, 76	Sonstige ordentliche Aufwendungen	575	970	26
<b>19</b>		<b>Summe der ordentlichen Aufwendungen (Nr. 11 bis 18)</b>	<b>3.530.431</b>	<b>3.648.932</b>	<b>3.506.290</b>
<b>20</b>		<b>Verwaltungsergebnis (Nr. 10 ./ Nr. 19)</b>	<b>2.277.396</b>	<b>2.267.367</b>	<b>2.268.161</b>
21	56, 57	Finanzerträge	-143	-143	-143
22	77	Finanzaufwendungen			
<b>23</b>		<b>Finanzergebnis (Nr. 21 bis Nr. 22)</b>	<b>-143</b>	<b>-143</b>	<b>-143</b>
<b>24</b>		<b>Ordentliches Ergebnis (Verwaltungsergebnis und Finanzergebnis Nr. 20 und Nr. 23)</b>	<b>2.277.253</b>	<b>2.267.224</b>	<b>2.268.018</b>
25	59	Außerordentliche Erträge			-9.225
26	79	Außerordentliche Aufwendungen			
<b>27</b>		<b>Außerordentliches Ergebnis (Nr. 25 ./ Nr. 26)</b>			<b>-9.225</b>
<b>28</b>		<b>Jahresergebnis vor internen Leistungsbeziehungen (ordentliches Ergebnis und außerordentliches Ergebnis Nr. 24 und Nr. 27)</b>	<b>2.277.253</b>	<b>2.267.224</b>	<b>2.258.793</b>
29		Erlöse der internen Leistungsbeziehungen	-394.631	-374.439	-341.207
30		Kosten der internen Leistungsbeziehungen	907.393	1.021.004	862.060
<b>31</b>		<b>Ergebnis der internen Leistungsbeziehungen</b>	<b>512.762</b>	<b>646.565</b>	<b>520.854</b>
<b>32</b>		<b>Jahresergebnis nach internen Leistungsbeziehungen</b>	<b>2.790.015</b>	<b>2.913.789</b>	<b>2.779.647</b>

## Haushaltsplan Stadt Homberg (Ohm)

<b>Teilergebnishaushalt Fachbereich 20 Hauptverwaltung</b>				
Stadt Homberg (Ohm)				
Nr.	Bezeichnung	Finanzplan 2022	Finanzplan 2023	Finanzplan 2024
	<b>Ordentliche Erträge</b>			
01	Privatrechtliche Leistungsentgelte	-44.550	-44.550	-44.550
02	Öffentlich-rechtliche Leistungsentgelte	-388.960	-389.460	-388.960
03	Kostensatzleistungen und -erstattungen	-26.950	-21.450	-22.550
04	Bestandsveränderungen und aktivierte Eigenleistungen			
05	Steuern und steuerähnliche Erträge einschl. Erträge aus gesetzlichen Umlagen			
06	Erträge aus Transferleistungen			
07	Erträge aus Zuweisungen und Zuschüssen für lfd. Zwecke und allgemeine Umlagen	-777.300	-777.800	-783.300
08	Erträge aus der Auflösung von Sonderposten aus Investitionszuweisungen, -zuschüssen und Investitionsbeiträgen	-14.827	-10.738	-8.465
09	Sonstige ordentliche Erträge	-226	-226	-226
<b>10</b>	<b>Summe der ordentlichen Erträge (Nr. 1 bis 9)</b>	<b>-1.252.813</b>	<b>-1.244.224</b>	<b>-1.248.051</b>
	<b>Ordentliche Aufwendungen</b>			
11	Personalaufwendungen	2.334.183	2.357.155	2.380.355
12	Versorgungsaufwendungen	181.477	184.273	187.198
13	Aufwendungen für Sach- und Dienstleistungen	527.455	528.655	523.565
14	Abschreibungen	128.729	113.749	100.673
15	Aufwendungen für Zuweisungen und Zuschüsse sowie besondere Finanzaufwendungen	484.700	484.700	484.700
16	Steueraufwendungen einschl. Aufwendungen aus gesetzlichen Umlageverpflichtungen			
17	Transferaufwendungen			
18	Sonstige ordentliche Aufwendungen	575	575	575
<b>19</b>	<b>Summe der ordentlichen Aufwendungen (Nr. 11 bis 18)</b>	<b>3.657.119</b>	<b>3.669.107</b>	<b>3.677.066</b>
<b>20</b>	<b>Verwaltungsergebnis (Nr. 10 ./ Nr. 19)</b>	<b>2.404.306</b>	<b>2.424.883</b>	<b>2.429.015</b>
21	Finanzerträge	-143	-143	-143
22	Finanzaufwendungen			
<b>23</b>	<b>Finanzergebnis (Nr. 21 bis Nr. 22)</b>	<b>-143</b>	<b>-143</b>	<b>-143</b>
<b>24</b>	<b>Ordentliches Ergebnis (Verwaltungsergebnis und Finanzergebnis Nr. 20 und Nr. 23)</b>	<b>2.404.163</b>	<b>2.424.740</b>	<b>2.428.872</b>
25	Außerordentliche Erträge			
26	Außerordentliche Aufwendungen			
<b>27</b>	<b>Außerordentliches Ergebnis (Nr. 25 ./ Nr. 26)</b>			
<b>28</b>	<b>Jahresergebnis vor internen Leistungsbeziehungen (ordentliches Ergebnis und außerordentliches Ergebnis Nr. 24 und Nr. 27)</b>	<b>2.404.163</b>	<b>2.424.740</b>	<b>2.428.872</b>
29	Erlöse der internen Leistungsbeziehungen	-392.623	-390.394	-386.543
30	Kosten der internen Leistungsbeziehungen	874.271	866.412	866.412
<b>31</b>	<b>Ergebnis der internen Leistungsbeziehungen</b>	<b>481.648</b>	<b>476.018</b>	<b>479.869</b>
<b>32</b>	<b>Jahresergebnis nach internen Leistungsbeziehungen</b>	<b>2.885.811</b>	<b>2.900.758</b>	<b>2.908.741</b>

## Haushaltsplan Stadt Homberg (Ohm)

Teilfinanzhaushalt Fachbereich 20 Hauptverwaltung							
Stadt Homberg (Ohm)							
		Haushaltsansatz			Investitions- und Investitionsförderungsmaßnahmen		
Nr.	Bezeichnung	2021	Verpflichtungs-ermächtigungen	2020	Ergebnis des Jahresabschlusses 2019	Gesamt-auszahlungs-bedarf	davon bisher bereitgestellt
	<b>Einzahlungen aus Investitionstätigkeit</b>						
20	+ Einz. aus Investitionszuweis. und -zuschüssen sowie aus Investitionsbeiträgen			13.000	6.000		
21	+ Einz. aus Abgängen von Vermögensgegenständen des Sachanlagevermögens und des immateriellen Anlagevermögens						
22	+ Einz. aus Abgängen von Vermögensgegenständen des Finanzanlagevermögens	1.227		1.227	1.227		
	<b>Einzahlungen aus Finanzierungstätigkeit</b>						
31	+ Einz. aus der Aufnahme v. Krediten und wirtschaftlich vergleichbaren Vorgängen für Investitionen						
	<b>Summe</b>	<b>1.227</b>		<b>14.227</b>	<b>7.227</b>		
	<b>Auszahlungen aus Investitionstätigkeit</b>						
24	- Ausz. für den Erwerb von Grundstücken und Gebäuden						
25	- Ausz. für Baumaßnahmen						
26	- Ausz. für Investitionen in das sonstige Sachanlagevermögen und immaterielle Anlagevermögen	-411.500		-399.500	-111.117	-4.158.824	-2.837.824
	davon: Ausz. aus gewährten Investitionszuweisungen und -zuschüssen				-916	-2.500	-2.500
27	- Ausz. für Investitionen in das Finanzanlagevermögen						
	<b>Auszahlungen aus Finanzierungstätigkeit</b>						
32	- Ausz. für die Tilgung von Krediten und wirtschaftlich vergleichbaren Vorgängen für Investitionen						
	<b>Summe</b>	<b>-411.500</b>		<b>-399.500</b>	<b>-111.117</b>	<b>-4.158.824</b>	<b>-2.837.824</b>
	<b>Saldo (Einzahlungen ./ . Auszahlungen)</b>	<b>-410.273</b>		<b>-385.273</b>	<b>-103.890</b>	<b>-4.158.824</b>	<b>-2.837.824</b>

## Haushaltsplan Stadt Homberg (Ohm)

### Produktbeschreibung Produkt 11102 Zentrale Organisations- und Verwaltungsdienstl.

Stadt Homberg (Ohm)

<b>Fachbereich</b>	20	Hauptverwaltung
<b>Amt</b>	0120	Innere Verwaltung
<b>Produkt</b>	11102	Zentrale Organisations- und Verwaltungsdienstl.

#### Verantwortliche Organisationseinheit

Hauptamt

#### Verantwortliche Person(en)

Markus Haumann

#### Weitere verantw. Personen

Hans-Werner Böcher  
Simone Klaper

**Pflichtaufgaben** Ja

**Rechtsbindungsgrad** Muss

#### Kurzbeschreibung des Produkts

zentrale Beschaffungsstelle für den Verwaltungsbedarf, allgemeine Auskünfte, Fahrpläne und Informationsmaterial, Post- und Botendienste, Telefonvermittlung, Versicherungen, Registratur und Stadtarchiv, Bereithaltung des Dienstfahrzeuges, Gebührenkasse, Fahndienst, Durchführung öffentlicher Sammlungen, Verwaltungsliteratur, zentraler Maileingang, Büroleitung, Geschäftsverteilung, Verwaltungsorganisation

#### Tellaufgaben des Produkts

zentrale Beschaffungsstelle für den Verwaltungsbedarf, Post- und Botendienste, Telefonvermittlung, Versicherungen, Registratur und Stadtarchiv, Bereithaltung des Dienstfahrzeuges, Fahndienst, Durchführung öffentlicher Sammlungen, Abschluss von Fahrzeugversicherungen, Feuerversicherungen, Haftpflichtversicherungen, Einbruchdiebstahlversicherungen, Waldbrandversicherungen, Zusatzfeuerwehrversicherungen, Unfallversicherungen, Schülerunfallversicherungen, Gebäudeversicherungen, Elektronikversicherungen mit Bearbeitung von Schadensfällen, Überwachung, Rechnungsprüfung und Bestellung von Verwaltungsliteratur und Ergänzungslieferungen, Überwachung des zentralen Maileingangs und Verteilung an die entsprechenden Fachabteilungen, Geschäftsverteilungsplan, Mitarbeitergespräche

#### Allgemeine Ziele

Bereitstellung der täglichen Eingangspost, tagesgenauer Versand, zeitnahe Beschaffung von Verbrauchsmaterial, Erteilung von Informationen zur Orientierung der Kunden im Haus, Auskunftserteilung für touristische Zwecke, Absicherung von Risiken durch Abschluss entsprechender Versicherungen, Organisation und Optimierung der Verwaltungsabläufe, effiziente Gestaltung der Arbeitsabläufe, Organisation der Vertretungen, Sicherung des ungehinderten Geschäftslaufs, Zuteilung von Aufgaben an Mitarbeiter

#### Zielgruppe

Bürger, private Organisationen, externe Ämter/Behörden, politische Entscheidungsträger/Gremien der Stadt, sämtliche Verwaltungsbereiche der Stadt

Leistungsumfang	2016	2017	2018
Sammlungen	13	13	13
Gebührenkasse	1.619	1.792	2.117
Ausgabe von Fahrplänen und Informationsmaterial	160	150	150
allgemeine Auskünfte/Bürgerinformationen	2.100	2.150	2.100
Posteingang	10.000	10.150	10.300
Postausgang	10.835	10.795	11.256
Telefonvermittlung	9.000	8.800	8.800
Beschaffungen	20	22	24
Botendienste	480	480	480

## Haushaltsplan Stadt Homberg (Ohm)

### Teilergebnishaushalt Produkt 11102 Zentrale Organisations- und Verwaltungsdienstl.

Stadt Homberg (Ohm)

		Haushaltsansatz			
Nr.	Konten	Bezeichnung	2021	2020	Ergebnis des Jahresabschlusses 2019
		<b>Ordentliche Erträge</b>			
01	50	Privatrechtliche Leistungsentgelte			
02	51	Öffentlich-rechtliche Leistungsentgelte			
03	548-549	Kostensatzleistungen und -erstattungen	-50	-50	-102
04	52	Bestandsveränderungen und aktivierte Eigenleistungen			
05	55	Steuern und steuerähnliche Erträge einschl. Erträge aus gesetzlichen Umlagen			
06	547	Erträge aus Transferleistungen			
07	540-543	Erträge aus Zuweisungen und Zuschüssen für lfd. Zwecke und allgemeine Umlagen		-16.000	
08	546	Erträge aus der Auflösung von Sonderposten aus Investitionszuweisungen, -zuschüssen und Investitionsbeiträgen			
09	53	Sonstige ordentliche Erträge			
<b>10</b>		<b>Summe der ordentlichen Erträge (Nr. 1 bis 9)</b>	<b>-50</b>	<b>-16.050</b>	<b>-102</b>
		<b>Ordentliche Aufwendungen</b>			
11	62, 63, 640-643, 647-649, 65	Personalaufwendungen	67.909	82.148	49.545
12	644-646	Versorgungsaufwendungen	3.133	4.963	3.182
13	60, 61, 67-69	Aufwendungen für Sach- und Dienstleistungen	96.500	75.250	60.590
14	66	Abschreibungen	410	142	308
15	71	Aufwendungen für Zuweisungen und Zuschüsse sowie besondere Finanzaufwendungen	2.000	1.000	505
16	73	Steueraufwendungen einschl. Aufwendungen aus gesetzlichen Umlageverpflichtungen			
17	72	Transferaufwendungen			
18	70, 74, 76	Sonstige ordentliche Aufwendungen			
<b>19</b>		<b>Summe der ordentlichen Aufwendungen (Nr. 11 bis 18)</b>	<b>169.952</b>	<b>163.503</b>	<b>114.131</b>
<b>20</b>		<b>Verwaltungsergebnis (Nr. 10 ./ Nr. 19)</b>	<b>169.902</b>	<b>147.453</b>	<b>114.029</b>
21	56, 57	Finanzerträge			
22	77	Finanzaufwendungen			
<b>23</b>		<b>Finanzergebnis (Nr. 21 bis Nr. 22)</b>			
<b>24</b>		<b>Ordentliches Ergebnis (Verwaltungsergebnis und Finanzergebnis Nr. 20 und Nr. 23)</b>	<b>169.902</b>	<b>147.453</b>	<b>114.029</b>
25	59	Außerordentliche Erträge			
26	79	Außerordentliche Aufwendungen			
<b>27</b>		<b>Außerordentliches Ergebnis (Nr. 25 ./ Nr. 26)</b>			
<b>28</b>		<b>Jahresergebnis vor internen Leistungsbeziehungen (ordentliches Ergebnis und außerordentliches Ergebnis Nr. 24 und Nr. 27)</b>	<b>169.902</b>	<b>147.453</b>	<b>114.029</b>
29		Erlöse der internen Leistungsbeziehungen	-171.402	-149.739	-115.514
30		Kosten der internen Leistungsbeziehungen	1.500	2.286	1.486
<b>31</b>		<b>Ergebnis der internen Leistungsbeziehungen</b>	<b>-169.902</b>	<b>-147.453</b>	<b>-114.028</b>
<b>32</b>		<b>Jahresergebnis nach internen Leistungsbeziehungen</b>			<b>1</b>

## Haushaltsplan Stadt Homberg (Ohm)

### Teilergebnishaushalt Produkt 11102 Zentrale Organisations- und Verwaltungsdienstl.

Stadt Homberg (Ohm)

Nr.	Bezeichnung	Finanzplan 2022	Finanzplan 2023	Finanzplan 2024
	<b>Ordentliche Erträge</b>			
01	Privatrechtliche Leistungsentgelte			
02	Öffentlich-rechtliche Leistungsentgelte			
03	Kostensatzleistungen und -erstattungen	-50	-50	-50
04	Bestandsveränderungen und aktivierte Eigenleistungen			
05	Steuern und steuerähnliche Erträge einschl. Erträge aus gesetzlichen Umlagen			
06	Erträge aus Transferleistungen			
07	Erträge aus Zuweisungen und Zuschüssen für lfd. Zwecke und allgemeine Umlagen			
08	Erträge aus der Auflösung von Sonderposten aus Investitionszuweisungen, -zuschüssen und Investitionsbeiträgen			
09	Sonstige ordentliche Erträge			
<b>10</b>	<b>Summe der ordentlichen Erträge (Nr. 1 bis 9)</b>	<b>-50</b>	<b>-50</b>	<b>-50</b>
	<b>Ordentliche Aufwendungen</b>			
11	Personalaufwendungen	68.378	68.852	69.331
12	Versorgungsaufwendungen	3.164	3.195	3.226
13	Aufwendungen für Sach- und Dienstleistungen	96.500	96.500	96.500
14	Abschreibungen	312	311	311
15	Aufwendungen für Zuweisungen und Zuschüsse sowie besondere Finanzaufwendungen	2.000	2.000	2.000
16	Steueraufwendungen einschl. Aufwendungen aus gesetzlichen Umlageverpflichtungen			
17	Transferaufwendungen			
18	Sonstige ordentliche Aufwendungen			
<b>19</b>	<b>Summe der ordentlichen Aufwendungen (Nr. 11 bis 18)</b>	<b>170.354</b>	<b>170.858</b>	<b>171.368</b>
<b>20</b>	<b>Verwaltungsergebnis (Nr. 10 ./ Nr. 19)</b>	<b>170.304</b>	<b>170.808</b>	<b>171.318</b>
21	Finanzerträge			
22	Finanzaufwendungen			
<b>23</b>	<b>Finanzergebnis (Nr. 21 bis Nr. 22)</b>			
<b>24</b>	<b>Ordentliches Ergebnis (Verwaltungsergebnis und Finanzergebnis Nr. 20 und Nr. 23)</b>	<b>170.304</b>	<b>170.808</b>	<b>171.318</b>
25	Außerordentliche Erträge			
26	Außerordentliche Aufwendungen			
<b>27</b>	<b>Außerordentliches Ergebnis (Nr. 25 ./ Nr. 26)</b>			
<b>28</b>	<b>Jahresergebnis vor Internen Leistungsbeziehungen (ordentliches Ergebnis und außerordentliches Ergebnis Nr. 24 und Nr. 27)</b>	<b>170.304</b>	<b>170.808</b>	<b>171.318</b>
29	Erlöse der internen Leistungsbeziehungen	-171.819	-172.323	-172.833
30	Kosten der internen Leistungsbeziehungen	1.515	1.515	1.515
<b>31</b>	<b>Ergebnis der Internen Leistungsbeziehungen</b>	<b>-170.304</b>	<b>-170.808</b>	<b>-171.318</b>
<b>32</b>	<b>Jahresergebnis nach Internen Leistungsbeziehungen</b>			



## Haushaltsplan Stadt Homberg (Ohm)

### Teilfinanzhaushalt Produkt 11102 Zentrale Organisations- und Verwaltungsdienstl.

Stadt Homberg (Ohm)

		Haushaltsansatz			Investitions- und Investitionsförderungsmaßnahmen		
Nr.	Bezeichnung	2021	Verpflichtungs-ermächtigungen	2020	Ergebnis des Jahresabschlusses 2019	Gesamt-auszahlungs-bedarf	davon bisher bereitgestellt
	<b>Einzahlungen aus Investitionstätigkeit</b>						
20	+ Einz. aus Investitionszuweis. und -zuschüssen sowie aus Investitionsbeiträgen						
21	+ Einz. aus Abgängen von Vermögensgegenständen des Sachanlagevermögens und des immateriellen Anlagevermögens						
22	+ Einz. aus Abgängen von Vermögensgegenständen des Finanzanlagevermögens						
	<b>Einzahlungen aus Finanzierungstätigkeit</b>						
31	+ Einz. aus der Aufnahme v. Krediten und wirtschaftlich vergleichbaren Vorgängen für Investitionen						
	<b>Summe</b>						
	<b>Auszahlungen aus Investitionstätigkeit</b>						
24	- Ausz. für den Erwerb von Grundstücken und Gebäuden						
25	- Ausz. für Baumaßnahmen						
26	- Ausz. für Investitionen in das sonstige Sachanlagevermögen und immaterielle Anlagevermögen davon: Ausz. aus gewährten Investitionszuweisungen und -zuschüssen			-16.000		-37.000	-37.000
27	- Ausz. für Investitionen in das Finanzanlagevermögen						
	<b>Auszahlungen aus Finanzierungstätigkeit</b>						
32	- Ausz. für die Tilgung von Krediten und wirtschaftlich vergleichbaren Vorgängen für Investitionen						
	<b>Summe</b>			-16.000		-37.000	-37.000
	<b>Saldo (Einzahlungen ./ . Auszahlungen)</b>			-16.000		-37.000	-37.000

## Haushaltsplan Stadt Homberg (Ohm)

### Investitionen Produkt 11102 Zentrale Organisations- und Verwaltungsdienstl.

Stadt Homberg (Ohm)

Nr. Bezeichnung	Ansatz 2020	Ansatz 2021	Finanzplan 2022	Finanzplan 2023	Finanzplan 2024
2002000004 Verwaltung: neue Telefonanlage	-16.000,00	0,00	0,00	0,00	0,00
26 26 Ausz.f.Invest.i.d.sonst.Sachanl.vermögen	-16.000,00	0,00	0,00	0,00	0,00

## Haushaltsplan Stadt Homberg (Ohm)

<b>Produktbeschreibung Produkt 11103 Personalwesen</b>			
Stadt Homberg (Ohm)			
<b>Fachbereich</b>	20	Hauptverwaltung	
<b>Amt</b>	0120	Innere Verwaltung	
<b>Produkt</b>	11103	Personalwesen	
<b>Verantwortliche Organisationseinheit</b>		<b>Verantwortliche Person(en)</b>	
Hauptamt		Markus Haumann	
<b>Weitere verantw. Personen</b>			
<b>Pflichtaufgaben</b>	Ja		
<b>Rechtsbindungsgrad</b>	Muss		
<b>Kurzbeschreibung des Produkts</b>			
Personalangelegenheiten der Beschäftigten und Beamten (unter Beteiligung der Personalvertretung)			
<b>Teilaufgaben des Produkts</b>			
Erfassung der Veränderungen im Lohnprogramm mit nachfolgender Kontrolle, Erarbeitung von Vorlagen für Entscheidungen des Magistrats und anderer Gremien, beratende Teilnahme an Sitzung städtischer Gremien, Bearbeitung der Einstellung und Entlassung von Beschäftigten, Änderung von Arbeitsverhältnissen mit allen Nebenarbeiten, Führung der Personalakten, Verteilung und Ablage der Abrechnungen, Anweisung der Löhne, Jahresmeldungen an die Sozialversicherungsträger und ZVK, Jahressteuerbescheinigungen, Gewährung von Kindergeld, Einkommensprüfungen, Anforderung und Überprüfung entsprechender Nachweise, Arbeitszeugnisse, Lohnbescheinigungen für Krankenkassen, Arbeitsamt, Rentenversicherung und sonstige Versicherungen, An- und Abmeldungen der ZVK, Fristenberechnung für Mutterschutz, Elternzeit und Lohnfortzahlung, Abwesenheitskalender und Zeiterfassung pflegen und entsprechend ablegen, Programmpflege für Zeiterfassung, Bearbeitung der Monats- und Jahresjournale, Aufstellung des Stellenplans, Personalkostenhochrechnung, Organisation der Vertretungsregelung für das Personal in Urlaubs-, Krankheits- und Abwesenheitsfällen und Führung des Vertretungskalenders, Beitragsbearbeitung in Berufsgenossenschaftsangelegenheiten, Reisekostenabrechnung, Entgeltumwandlung, Veranlassung arbeitsmedizinischer Untersuchungen, Beteiligung des Personalrates, der Gleichstellungsbeauftragten und der Schwerbehindertenvertretung,			
<b>Allgemeine Ziele</b>			
Erlangung und Beibehaltung einer zeitgerechten und den gesetzlichen und tariflichen Bestimmungen entsprechenden Bearbeitung personeller Veränderungen, Abrechnung der Entgelte, Berechnung und Auszahlung von Kindergeld, Bescheinigung aus dem Personalwesen, Erfassung der Arbeitszeit und Vorlagenerstellung für die Haushaltsaufstellung			
<b>Zielgruppe</b>			
externe Ämter/Behörden, politische Entscheidungsträger/Gremien der Stadt, alle Beschäftigten			
<b>Leistungsumfang</b>	<b>2016</b>	<b>2017</b>	<b>2018</b>
Abrechnungen der Entgelte Beschäftigte	1.908	1.960	2.035
Abrechnungen der Beamtenbezüge	36	36	36
Ehrensoldempfänger	36	36	36
Mitarbeiter in Elternzeit	3	0	4

## Haushaltsplan Stadt Homberg (Ohm)

Teilergebnishaushalt Produkt 11103 Personalwesen					
Stadt Homberg (Ohm)					
Nr.	Konten	Bezeichnung	Haushaltsansatz		Ergebnis des Jahresabschlusses 2019
			2021	2020	
		<b>Ordentliche Erträge</b>			
01	50	Privatrechtliche Leistungsentgelte			
02	51	Öffentlich-rechtliche Leistungsentgelte			
03	548-549	Kostensatzleistungen und -erstattungen			-6.897
04	52	Bestandsveränderungen und aktivierte Eigenleistungen			
05	55	Steuern und steuerähnliche Erträge einschl. Erträge aus gesetzlichen Umlagen			
06	547	Erträge aus Transferleistungen			
07	540-543	Erträge aus Zuweisungen und Zuschüssen für lfd. Zwecke und allgemeine Umlagen			
08	546	Erträge aus der Auflösung von Sonderposten aus Investitionszuweisungen, -zuschüssen und Investitionsbeiträgen			
09	53	Sonstige ordentliche Erträge			
<b>10</b>		<b>Summe der ordentlichen Erträge (Nr. 1 bis 9)</b>			<b>-6.897</b>
		<b>Ordentliche Aufwendungen</b>			
11	62, 63, 640-643, 647-649, 65	Personalaufwendungen	93.604	98.932	97.754
12	644-646	Versorgungsaufwendungen	5.963	6.077	5.528
13	60, 61, 67-69	Aufwendungen für Sach- und Dienstleistungen	24.650	25.050	26.794
14	66	Abschreibungen			
15	71	Aufwendungen für Zuweisungen und Zuschüsse sowie besondere Finanzaufwendungen			
16	73	Steueraufwendungen einschl. Aufwendungen aus gesetzlichen Umlageverpflichtungen			
17	72	Transferaufwendungen			
18	70, 74, 76	Sonstige ordentliche Aufwendungen			
<b>19</b>		<b>Summe der ordentlichen Aufwendungen (Nr. 11 bis 18)</b>	<b>124.217</b>	<b>130.059</b>	<b>130.075</b>
<b>20</b>		<b>Verwaltungsergebnis (Nr. 10 ./ Nr. 19)</b>	<b>124.217</b>	<b>130.059</b>	<b>123.178</b>
21	56, 57	Finanzerträge			
22	77	Finanzaufwendungen			
<b>23</b>		<b>Finanzergebnis (Nr. 21 bis Nr. 22)</b>			
<b>24</b>		<b>Ordentliches Ergebnis (Verwaltungsergebnis und Finanzergebnis Nr. 20 und Nr. 23)</b>	<b>124.217</b>	<b>130.059</b>	<b>123.178</b>
25	59	Außerordentliche Erträge			
26	79	Außerordentliche Aufwendungen			
<b>27</b>		<b>Außerordentliches Ergebnis (Nr. 25 ./ Nr. 26)</b>			
<b>28</b>		<b>Jahresergebnis vor internen Leistungsbeziehungen (ordentliches Ergebnis und außerordentliches Ergebnis Nr. 24 und Nr. 27)</b>	<b>124.217</b>	<b>130.059</b>	<b>123.178</b>
29		Erlöse der internen Leistungsbeziehungen	-126.117	-133.089	-125.053
30		Kosten der internen Leistungsbeziehungen	1.900	3.030	1.874
<b>31</b>		<b>Ergebnis der internen Leistungsbeziehungen</b>	<b>-124.217</b>	<b>-130.059</b>	<b>-123.178</b>
<b>32</b>		<b>Jahresergebnis nach internen Leistungsbeziehungen</b>			

## Haushaltsplan Stadt Homberg (Ohm)

<b>Teilergebnishaushalt Produkt 11103 Personalwesen</b>				
Stadt Homberg (Ohm)				
Nr.	Bezeichnung	Finanzplan 2022	Finanzplan 2023	Finanzplan 2024
	<b>Ordentliche Erträge</b>			
01	Privatrechtliche Leistungsentgelte			
02	Öffentlich-rechtliche Leistungsentgelte			
03	Kostensatzleistungen und -erstattungen			
04	Bestandsveränderungen und aktivierte Eigenleistungen			
05	Steuern und steuerähnliche Erträge einschl. Erträge aus gesetzlichen Umlagen			
06	Erträge aus Transferleistungen			
07	Erträge aus Zuweisungen und Zuschüssen für lfd. Zwecke und allgemeine Umlagen			
08	Erträge aus der Auflösung von Sonderposten aus Investitionszuweisungen, -zuschüssen und Investitionsbeiträgen			
09	Sonstige ordentliche Erträge			
<b>10</b>	<b>Summe der ordentlichen Erträge (Nr. 1 bis 9)</b>			
	<b>Ordentliche Aufwendungen</b>			
11	Personalaufwendungen	94.507	95.419	96.339
12	Versorgungsaufwendungen	6.022	6.082	6.142
13	Aufwendungen für Sach- und Dienstleistungen	24.650	24.750	24.750
14	Abschreibungen			
15	Aufwendungen für Zuweisungen und Zuschüsse sowie besondere Finanzaufwendungen			
16	Steueraufwendungen einschl. Aufwendungen aus gesetzlichen Umlageverpflichtungen			
17	Transferaufwendungen			
18	Sonstige ordentliche Aufwendungen			
<b>19</b>	<b>Summe der ordentlichen Aufwendungen (Nr. 11 bis 18)</b>	<b>125.179</b>	<b>126.251</b>	<b>127.231</b>
<b>20</b>	<b>Verwaltungsergebnis (Nr. 10 ./ Nr. 19)</b>	<b>125.179</b>	<b>126.251</b>	<b>127.231</b>
21	Finanzerträge			
22	Finanzaufwendungen			
<b>23</b>	<b>Finanzergebnis (Nr. 21 bis Nr. 22)</b>			
<b>24</b>	<b>Ordentliches Ergebnis (Verwaltungsergebnis und Finanzergebnis Nr. 20 und Nr. 23)</b>	<b>125.179</b>	<b>126.251</b>	<b>127.231</b>
25	Außerordentliche Erträge			
26	Außerordentliche Aufwendungen			
<b>27</b>	<b>Außerordentliches Ergebnis (Nr. 25 ./ Nr. 26)</b>			
<b>28</b>	<b>Jahresergebnis vor Internen Leistungsbeziehungen (ordentliches Ergebnis und außerordentliches Ergebnis Nr. 24 und Nr. 27)</b>	<b>125.179</b>	<b>126.251</b>	<b>127.231</b>
29	Erlöse der internen Leistungsbeziehungen	-127.098	-128.170	-129.150
30	Kosten der internen Leistungsbeziehungen	1.919	1.919	1.919
<b>31</b>	<b>Ergebnis der Internen Leistungsbeziehungen</b>	<b>-125.179</b>	<b>-126.251</b>	<b>-127.231</b>
<b>32</b>	<b>Jahresergebnis nach Internen Leistungsbeziehungen</b>			

## Haushaltsplan Stadt Homberg (Ohm)

Teilfinanzhaushalt Produkt 11103 Personalwesen							
Stadt Homberg (Ohm)							
		Haushaltsansatz			Investitions- und Investitionsförderungsmaßnahmen		
Nr.	Bezeichnung	2021	Verpflichtungs-ermächtigungen	2020	Ergebnis des Jahresabschlusses 2019	Gesamt-auszahlungs-bedarf	davon bisher bereitgestellt
	<b>Einzahlungen aus Investitionstätigkeit</b>						
20	+ Einz. aus Investitionszuweis. und -zuschüssen sowie aus Investitionsbeiträgen						
21	+ Einz. aus Abgängen von Vermögensgegenständen des Sachanlagevermögens und des immateriellen Anlagevermögens						
22	+ Einz. aus Abgängen von Vermögensgegenständen des Finanzanlagevermögens						
	<b>Einzahlungen aus Finanzierungstätigkeit</b>						
31	+ Einz. aus der Aufnahme v. Krediten und wirtschaftlich vergleichbaren Vorgängen für Investitionen						
	<b>Summe</b>						
	<b>Auszahlungen aus Investitionstätigkeit</b>						
24	- Ausz. für den Erwerb von Grundstücken und Gebäuden						
25	- Ausz. für Baumaßnahmen						
26	- Ausz. für Investitionen in das sonstige Sachanlagevermögen und immaterielle Anlagevermögen davon: Ausz. aus gewährten Investitionszuweisungen und -zuschüssen					-111	-111
27	- Ausz. für Investitionen in das Finanzanlagevermögen						
	<b>Auszahlungen aus Finanzierungstätigkeit</b>						
32	- Ausz. für die Tilgung von Krediten und wirtschaftlich vergleichbaren Vorgängen für Investitionen						
	<b>Summe</b>					-111	-111
	<b>Saldo (Einzahlungen ./ Auszahlungen)</b>					-111	-111

## Haushaltsplan Stadt Homberg (Ohm)

<b>Produktbeschreibung Produkt 11107 EDV/IT</b>			
Stadt Homberg (Ohm)			
<b>Fachbereich</b>	20	Hauptverwaltung	
<b>Amt</b>	0120	Innere Verwaltung	
<b>Produkt</b>	11107	EDV/IT	
<b>Verantwortliche Organisationseinheit</b>		<b>Verantwortliche Person(en)</b>	
Hauptamt		Markus Haumann	
<b>Weitere verantw. Personen</b>			
Peter Pfeil			
<b>Pflichtaufgaben</b>	Ja		
<b>Rechtsbindungsgrad</b>	Muss		
<b>Kurzbeschreibung des Produkts</b>			
Planung und Einsatz zentraler und dezentrale Datenverarbeitung (Hard- und Software, Netzwerk usw.) sowie Anwendungsbetreuung und interne Softwareschulung, Verwaltung der Telekommunikationsanlagen und der Kopierer, des Internetzugangs und der Internetdarstellung der Stadt Homberg (Ohm)			
<b>Tellaufgaben des Produkts</b>			
Anschaffung, Wartung und Aktualisierung von PC's und Notebooks, Bildschirmen, Druckern und sonstiger Hardware, Anschaffung, Installation und Aktualisierung von Standard- und Anwendungssoftware für alle Anwender, Betreuung der Telekommunikationsanlage, Abschluss von Mobilfunkverträgen für die einzelnen Dienststellen, Bezug von Handys, Bereitstellung und Verwaltung von Internetzugängen und Mailadressen, Virenschutz und Datensicherung, Einrichtung und Verwaltung eines Netzwerkservers, Planung und Durchführung von Softwareschulungen, Verwaltung der Interdomains der Stadt, Überwachung der Internetpräsentation der Stadt, Wartung und Instandhaltung des Betriebsfunks, Kostenoptimierung, Beschaffung von EDV-Verbrauchsmaterial, Toner und Tinten, Bereitstellung von Kopierern und Digitalkameras für alle Dienststellen			
<b>Allgemeine Ziele</b>			
Bereitstellung notwendiger, leistungsfähiger und aktueller Hard- und Software, Telekommunikationsgeräte und Kopierer, Gewährleistung der Verfügbarkeit und Sicherheit, Sicherung der Datenbestände, Kostenoptimierung, Organisation entsprechender Anwenderschulungen, Bereitstellung eines schnellen und sicheren Internetzugangs			
<b>Zielgruppe</b>			
Bürger, private Organisationen, externe Ämter/Behörden, politische Entscheidungsträger/Gremien der Stadt, alle Verwaltungsbereiche, Feuerwehr, Bauhof, Kindergärten			
<b>Leistungsumfang</b>	<b>2016</b>	<b>2017</b>	<b>2018</b>
PC's	36	35	35
Notebooks	3	4	4
Bildschirme	34	35	35
Drucker	26	11	11
Kopierer	7	11	11
Telefone	40	45	45
Telefonanlagen	2	1	1
Mobilfunkverträge	14	15	15
Domains	12	12	12
E-Mailadressen	58	61	61
W-Lan Funknetzwerke	1	3	3
Netzwerke	2	1	1
Digitalkameras	3	1	1

## Haushaltsplan Stadt Homberg (Ohm)

Teilergebnishaushalt Produkt 11107 EDV/IT					
Stadt Homberg (Ohm)					
Nr.	Konten	Bezeichnung	Haushaltsansatz		Ergebnis des Jahresabschlusses 2019
			2021	2020	
		<b>Ordentliche Erträge</b>			
01	50	Privatrechtliche Leistungsentgelte			
02	51	Öffentlich-rechtliche Leistungsentgelte			
03	548-549	Kostensatzleistungen und -erstattungen			
04	52	Bestandsveränderungen und aktivierte Eigenleistungen			
05	55	Steuern und steuerähnliche Erträge einschl. Erträge aus gesetzlichen Umlagen			
06	547	Erträge aus Transferleistungen			
07	540-543	Erträge aus Zuweisungen und Zuschüssen für lfd. Zwecke und allgemeine Umlagen			
08	546	Erträge aus der Auflösung von Sonderposten aus Investitionszuweisungen, -zuschüssen und Investitionsbeiträgen			
09	53	Sonstige ordentliche Erträge			
<b>10</b>		<b>Summe der ordentlichen Erträge (Nr. 1 bis 9)</b>			
		<b>Ordentliche Aufwendungen</b>			
11	62, 63, 640-643, 647-649, 65	Personalaufwendungen	57.788	57.635	56.098
12	644-646	Versorgungsaufwendungen	4.019	4.008	3.907
13	60, 61, 67-69	Aufwendungen für Sach- und Dienstleistungen	19.770	21.325	23.893
14	66	Abschreibungen	13.820	8.036	15.054
15	71	Aufwendungen für Zuweisungen und Zuschüsse sowie besondere Finanzaufwendungen			
16	73	Steueraufwendungen einschl. Aufwendungen aus gesetzlichen Umlageverpflichtungen			
17	72	Transferaufwendungen			
18	70, 74, 76	Sonstige ordentliche Aufwendungen			
<b>19</b>		<b>Summe der ordentlichen Aufwendungen (Nr. 11 bis 18)</b>	<b>95.397</b>	<b>91.004</b>	<b>98.952</b>
<b>20</b>		<b>Verwaltungsergebnis (Nr. 10 ./ Nr. 19)</b>	<b>95.397</b>	<b>91.004</b>	<b>98.952</b>
21	56, 57	Finanzerträge			
22	77	Finanzaufwendungen			
<b>23</b>		<b>Finanzergebnis (Nr. 21 bis Nr. 22)</b>			
<b>24</b>		<b>Ordentliches Ergebnis (Verwaltungsergebnis und Finanzergebnis Nr. 20 und Nr. 23)</b>	<b>95.397</b>	<b>91.004</b>	<b>98.952</b>
25	59	Außerordentliche Erträge			
26	79	Außerordentliche Aufwendungen			
<b>27</b>		<b>Außerordentliches Ergebnis (Nr. 25 ./ Nr. 26)</b>			
<b>28</b>		<b>Jahresergebnis vor internen Leistungsbeziehungen (ordentliches Ergebnis und außerordentliches Ergebnis Nr. 24 und Nr. 27)</b>	<b>95.397</b>	<b>91.004</b>	<b>98.952</b>
29		Erlöse der internen Leistungsbeziehungen	-97.112	-91.611	-100.640
30		Kosten der internen Leistungsbeziehungen	1.715	607	1.688
<b>31</b>		<b>Ergebnis der internen Leistungsbeziehungen</b>	<b>-95.397</b>	<b>-91.004</b>	<b>-98.952</b>
<b>32</b>		<b>Jahresergebnis nach internen Leistungsbeziehungen</b>			



## Haushaltsplan Stadt Homberg (Ohm)

<b>Teilergebnishaushalt Produkt 11107 EDV/IT</b>				
Stadt Homberg (Ohm)				
Nr.	Bezeichnung	Finanzplan 2022	Finanzplan 2023	Finanzplan 2024
	<b>Ordentliche Erträge</b>			
01	Privatrechtliche Leistungsentgelte			
02	Öffentlich-rechtliche Leistungsentgelte			
03	Kostensatzleistungen und -erstattungen			
04	Bestandsveränderungen und aktivierte Eigenleistungen			
05	Steuern und steuerähnliche Erträge einschl. Erträge aus gesetzlichen Umlagen			
06	Erträge aus Transferleistungen			
07	Erträge aus Zuweisungen und Zuschüssen für lfd. Zwecke und allgemeine Umlagen			
08	Erträge aus der Auflösung von Sonderposten aus Investitionszuweisungen, -zuschüssen und Investitionsbeiträgen			
09	Sonstige ordentliche Erträge			
<b>10</b>	<b>Summe der ordentlichen Erträge (Nr. 1 bis 9)</b>			
	<b>Ordentliche Aufwendungen</b>			
11	Personalaufwendungen	58.363	58.943	59.529
12	Versorgungsaufwendungen	4.059	4.099	4.139
13	Aufwendungen für Sach- und Dienstleistungen	18.770	18.770	18.770
14	Abschreibungen	10.783	6.358	391
15	Aufwendungen für Zuweisungen und Zuschüsse sowie besondere Finanzaufwendungen			
16	Steueraufwendungen einschl. Aufwendungen aus gesetzlichen Umlageverpflichtungen			
17	Transferaufwendungen			
18	Sonstige ordentliche Aufwendungen			
<b>19</b>	<b>Summe der ordentlichen Aufwendungen (Nr. 11 bis 18)</b>	<b>91.975</b>	<b>88.170</b>	<b>82.829</b>
<b>20</b>	<b>Verwaltungsergebnis (Nr. 10 ./ Nr. 19)</b>	<b>91.975</b>	<b>88.170</b>	<b>82.829</b>
21	Finanzerträge			
22	Finanzaufwendungen			
<b>23</b>	<b>Finanzergebnis (Nr. 21 bis Nr. 22)</b>			
<b>24</b>	<b>Ordentliches Ergebnis (Verwaltungsergebnis und Finanzergebnis Nr. 20 und Nr. 23)</b>	<b>91.975</b>	<b>88.170</b>	<b>82.829</b>
25	Außerordentliche Erträge			
26	Außerordentliche Aufwendungen			
<b>27</b>	<b>Außerordentliches Ergebnis (Nr. 25 ./ Nr. 26)</b>			
<b>28</b>	<b>Jahresergebnis vor Internen Leistungsbeziehungen (ordentliches Ergebnis und außerordentliches Ergebnis Nr. 24 und Nr. 27)</b>	<b>91.975</b>	<b>88.170</b>	<b>82.829</b>
29	Erlöse der internen Leistungsbeziehungen	-93.706	-89.901	-84.560
30	Kosten der internen Leistungsbeziehungen	1.731	1.731	1.731
<b>31</b>	<b>Ergebnis der Internen Leistungsbeziehungen</b>	<b>-91.975</b>	<b>-88.170</b>	<b>-82.829</b>
<b>32</b>	<b>Jahresergebnis nach Internen Leistungsbeziehungen</b>			

## Haushaltsplan Stadt Homberg (Ohm)

Teilfinanzhaushalt Produkt 11107 EDV/IT							
Stadt Homberg (Ohm)							
		Haushaltsansatz			Investitions- und Investitionsförderungsmaßnahmen		
Nr.	Bezeichnung	2021	Verpflichtungs-ermächtigungen	2020	Ergebnis des Jahresabschlusses 2019	Gesamt-auszahlungs-bedarf	davon bisher bereitgestellt
	<b>Einzahlungen aus Investitionstätigkeit</b>						
20	+ Einz. aus Investitionszuweis. und -zuschüssen sowie aus Investitionsbeiträgen						
21	+ Einz. aus Abgängen von Vermögensgegenständen des Sachanlagevermögens und des immateriellen Anlagevermögens						
22	+ Einz. aus Abgängen von Vermögensgegenständen des Finanzanlagevermögens						
	<b>Einzahlungen aus Finanzierungstätigkeit</b>						
31	+ Einz. aus der Aufnahme v. Krediten und wirtschaftlich vergleichbaren Vorgängen für Investitionen						
	<b>Summe</b>						
	<b>Auszahlungen aus Investitionstätigkeit</b>						
24	- Ausz. für den Erwerb von Grundstücken und Gebäuden						
25	- Ausz. für Baumaßnahmen						
26	- Ausz. für Investitionen in das sonstige Sachanlagevermögen und immaterielle Anlagevermögen davon: Ausz. aus gewährten Investitionszuweisungen und -zuschüssen	-30.000		-20.000	-41.721	-438.621	-393.621
27	- Ausz. für Investitionen in das Finanzanlagevermögen						
	<b>Auszahlungen aus Finanzierungstätigkeit</b>						
32	- Ausz. für die Tilgung von Krediten und wirtschaftlich vergleichbaren Vorgängen für Investitionen						
	<b>Summe</b>	<b>-30.000</b>		<b>-20.000</b>	<b>-41.721</b>	<b>-438.621</b>	<b>-393.621</b>
	<b>Saldo (Einzahlungen ./ . Auszahlungen)</b>	<b>-30.000</b>		<b>-20.000</b>	<b>-41.721</b>	<b>-438.621</b>	<b>-393.621</b>

## Haushaltsplan Stadt Homberg (Ohm)

### Investitionen Produkt 11107 EDV/IT

Stadt Homberg (Ohm)

Nr. Bezeichnung	Ansatz 2020	Ansatz 2021	Finanzplan 2022	Finanzplan 2023	Finanzplan 2024
2006100001 EDV: Anschaffung von Software	-10.000,00	-10.000,00	-10.000,00	-10.000,00	-10.000,00
26 26 Ausz.f.Invest.i.d.sonst.Sachanl.vermögen	-10.000,00	-10.000,00	-10.000,00	-10.000,00	-10.000,00
2006100002 EDV: Anschaffung von Hardware	-10.000,00	-20.000,00	-5.000,00	-5.000,00	-5.000,00
26 26 Ausz.f.Invest.i.d.sonst.Sachanl.vermögen	-10.000,00	-20.000,00	-5.000,00	-5.000,00	-5.000,00
<i>Erläuterungen:</i>					
Servererneuerung					

## Haushaltsplan Stadt Homberg (Ohm)

<b>Produktbeschreibung Produkt 12101 Statistik und Wahlen</b>			
Stadt Homberg (Ohm)			
<b>Fachbereich</b>	20	Hauptverwaltung	
<b>Amt</b>	0220	Sicherheit und Ordnung	
<b>Produkt</b>	12101	Statistik und Wahlen	
<b>Verantwortliche Organisationseinheit</b>		<b>Verantwortliche Person(en)</b>	
Hauptamt		Markus Haumann	
<b>Weitere verantw. Personen</b>			
Markus Dluzenski			
<b>Pflichtaufgaben</b>	Ja		
<b>Rechtsbindungsgrad</b>	Muss		
<b>Kurzbeschreibung des Produkts</b>			
Vorbereitung und Durchführung von Europa-, Bundestags-, Landtags- und Kommunalwahlen (Wahlen der Stadtverordnetenversammlung, der Ortsbeiräte und des Kreistags), Bürgermeister- und Landratswahlen, Volksabstimmungen, Bürgerbegehren und Statistiken			
<b>Tellaufgaben des Produkts</b>			
Wahlorgane (Wahlleiter, Wahlausschuss, Wahlvorstände, Auszählungswahlvorstände), Wahlvorschlagsverfahren, Vorbereitung der Wahl (Wählerverzeichnis, Wahlscheine, Beschaffung von Stimmzetteln, Vordrucken und DV-Ausstattung etc.), Einrichtung und Ausstattung der Wahlräume, Wahlbekanntmachungen, Wahlhandlung, Ermittlung des Wahlergebnisses, Kostenabrechnungen, Nachrückverfahren			
<b>Allgemeine Ziele</b>			
Für eine reibungslose Wahlvorbereitung und am Wahltag bzw. an den folgenden Auszählungstagen für einen störungsfreien Ablauf der Wahlhandlung und eine schnelle und einwandfreie Ermittlung der Wahlergebnisse sorgen, Bereitstellung der Daten für statistische Zwecke			
<b>Zielgruppe</b>			
Bürger, private Organisationen, externe Ämter/Behörden, politische Entscheidungsträger/Gremien der Stadt, Meldeamt, EDV, Gemeindeorgane, Bauhof, Finanzverwaltung			
<b>Leistungsumfang</b>	<b>2016</b>	<b>2017</b>	<b>2018</b>
Wahlen/Volksabstimmung/Bürgerentscheide	3	2	1
Wahlberechtigte	6044/6040	5.995	5.815
Briefwähler	11587/945	1.058	841
Wahlvorstände	15	15	15

## Haushaltsplan Stadt Homberg (Ohm)

### Teilergebnishaushalt Produkt 12101 Statistik und Wahlen

Stadt Homberg (Ohm)

		Haushaltsansatz			
Nr.	Konten	Bezeichnung	2021	2020	Ergebnis des Jahresabschlusses 2019
		<b>Ordentliche Erträge</b>			
01	50	Privatrechtliche Leistungsentgelte			
02	51	Öffentlich-rechtliche Leistungsentgelte			
03	548-549	Kostensatzleistungen und -erstattungen	-4.500		-12.720
04	52	Bestandsveränderungen und aktivierte Eigenleistungen			
05	55	Steuern und steuerähnliche Erträge einschl. Erträge aus gesetzlichen Umlagen			
06	547	Erträge aus Transferleistungen			
07	540-543	Erträge aus Zuweisungen und Zuschüssen für lfd. Zwecke und allgemeine Umlagen			
08	546	Erträge aus der Auflösung von Sonderposten aus Investitionszuweisungen, -zuschüssen und Investitionsbeiträgen			
09	53	Sonstige ordentliche Erträge			
<b>10</b>		<b>Summe der ordentlichen Erträge (Nr. 1 bis 9)</b>	<b>-4.500</b>		<b>-12.720</b>
		<b>Ordentliche Aufwendungen</b>			
11	62, 63, 640-643, 647-649, 65	Personalaufwendungen	15.064	15.571	15.101
12	644-646	Versorgungsaufwendungen	5.703	5.624	4.509
13	60, 61, 67-69	Aufwendungen für Sach- und Dienstleistungen	17.000	925	5.723
14	66	Abschreibungen			
15	71	Aufwendungen für Zuweisungen und Zuschüsse sowie besondere Finanzaufwendungen			
16	73	Steueraufwendungen einschl. Aufwendungen aus gesetzlichen Umlageverpflichtungen			
17	72	Transferaufwendungen			
18	70, 74, 76	Sonstige ordentliche Aufwendungen			
<b>19</b>		<b>Summe der ordentlichen Aufwendungen (Nr. 11 bis 18)</b>	<b>37.767</b>	<b>22.120</b>	<b>25.332</b>
<b>20</b>		<b>Verwaltungsergebnis (Nr. 10 ./ Nr. 19)</b>	<b>33.267</b>	<b>22.120</b>	<b>12.612</b>
21	56, 57	Finanzerträge			
22	77	Finanzaufwendungen			
<b>23</b>		<b>Finanzergebnis (Nr. 21 bis Nr. 22)</b>			
<b>24</b>		<b>Ordentliches Ergebnis (Verwaltungsergebnis und Finanzergebnis Nr. 20 und Nr. 23)</b>	<b>33.267</b>	<b>22.120</b>	<b>12.612</b>
25	59	Außerordentliche Erträge			
26	79	Außerordentliche Aufwendungen			
<b>27</b>		<b>Außerordentliches Ergebnis (Nr. 25 ./ Nr. 26)</b>			
<b>28</b>		<b>Jahresergebnis vor internen Leistungsbeziehungen (ordentliches Ergebnis und außerordentliches Ergebnis Nr. 24 und Nr. 27)</b>	<b>33.267</b>	<b>22.120</b>	<b>12.612</b>
29		Erlöse der internen Leistungsbeziehungen			
30		Kosten der internen Leistungsbeziehungen	3.900	3.819	3.857
<b>31</b>		<b>Ergebnis der internen Leistungsbeziehungen</b>	<b>3.900</b>	<b>3.819</b>	<b>3.857</b>
<b>32</b>		<b>Jahresergebnis nach internen Leistungsbeziehungen</b>	<b>37.167</b>	<b>25.939</b>	<b>16.469</b>

#### Erläuterungen

##### Position 13

#### **Wahlen in den Jahren 2021 bis 2024:**

Kommunalwahl und Bundestagswahl im Jahr 2021,  
 Bürgermeisterwahl im Jahr 2022,  
 Landratswahl und Landtagswahl im Jahr 2023,  
 Europawahl im Jahr 2024.

## Haushaltsplan Stadt Homberg (Ohm)

<b>Teilergebnishaushalt Produkt 12101 Statistik und Wahlen</b>				
Stadt Homberg (Ohm)				
Nr.	Bezeichnung	Finanzplan 2022	Finanzplan 2023	Finanzplan 2024
	<b>Ordentliche Erträge</b>			
01	Privatrechtliche Leistungsentgelte			
02	Öffentlich-rechtliche Leistungsentgelte			
03	Kostensatzleistungen und -erstattungen			-4.500
04	Bestandsveränderungen und aktivierte Eigenleistungen			
05	Steuern und steuerähnliche Erträge einschl. Erträge aus gesetzlichen Umlagen			
06	Erträge aus Transferleistungen			
07	Erträge aus Zuweisungen und Zuschüssen für lfd. Zwecke und allgemeine Umlagen			
08	Erträge aus der Auflösung von Sonderposten aus Investitionszuweisungen, -zuschüssen und Investitionsbeiträgen			
09	Sonstige ordentliche Erträge			
<b>10</b>	<b>Summe der ordentlichen Erträge (Nr. 1 bis 9)</b>			<b>-4.500</b>
	<b>Ordentliche Aufwendungen</b>			
11	Personalaufwendungen	15.212	15.361	15.511
12	Versorgungsaufwendungen	5.434	5.635	5.857
13	Aufwendungen für Sach- und Dienstleistungen	7.400	8.800	5.700
14	Abschreibungen			
15	Aufwendungen für Zuweisungen und Zuschüsse sowie besondere Finanzaufwendungen			
16	Steueraufwendungen einschl. Aufwendungen aus gesetzlichen Umlageverpflichtungen			
17	Transferaufwendungen			
18	Sonstige ordentliche Aufwendungen			
<b>19</b>	<b>Summe der ordentlichen Aufwendungen (Nr. 11 bis 18)</b>	<b>28.046</b>	<b>29.796</b>	<b>27.068</b>
<b>20</b>	<b>Verwaltungsergebnis (Nr. 10 ./ Nr. 19)</b>	<b>28.046</b>	<b>29.796</b>	<b>22.568</b>
21	Finanzerträge			
22	Finanzaufwendungen			
<b>23</b>	<b>Finanzergebnis (Nr. 21 bis Nr. 22)</b>			
<b>24</b>	<b>Ordentliches Ergebnis (Verwaltungsergebnis und Finanzergebnis Nr. 20 und Nr. 23)</b>	<b>28.046</b>	<b>29.796</b>	<b>22.568</b>
25	Außerordentliche Erträge			
26	Außerordentliche Aufwendungen			
<b>27</b>	<b>Außerordentliches Ergebnis (Nr. 25 ./ Nr. 26)</b>			
<b>28</b>	<b>Jahresergebnis vor Internen Leistungsbeziehungen (ordentliches Ergebnis und außerordentliches Ergebnis Nr. 24 und Nr. 27)</b>	<b>28.046</b>	<b>29.796</b>	<b>22.568</b>
29	Erlöse der internen Leistungsbeziehungen			
30	Kosten der internen Leistungsbeziehungen	3.939	3.939	3.939
<b>31</b>	<b>Ergebnis der Internen Leistungsbeziehungen</b>	<b>3.939</b>	<b>3.939</b>	<b>3.939</b>
<b>32</b>	<b>Jahresergebnis nach Internen Leistungsbeziehungen</b>	<b>31.985</b>	<b>33.735</b>	<b>26.507</b>

## Haushaltsplan Stadt Homberg (Ohm)

Teilfinanzhaushalt Produkt 12101 Statistik und Wahlen							
Stadt Homberg (Ohm)							
		Haushaltsansatz			Investitions- und Investitionsförderungsmaßnahmen		
Nr.	Bezeichnung	2021	Verpflichtungs-ermächtigungen	2020	Ergebnis des Jahresabschlusses 2019	Gesamt-auszahlungs-bedarf	davon bisher bereitgestellt
	<b>Einzahlungen aus Investitionstätigkeit</b>						
20	+ Einz. aus Investitionszuweis. und -zuschüssen sowie aus Investitionsbeiträgen						
21	+ Einz. aus Abgängen von Vermögensgegenständen des Sachanlagevermögens und des immateriellen Anlagevermögens						
22	+ Einz. aus Abgängen von Vermögensgegenständen des Finanzanlagevermögens						
	<b>Einzahlungen aus Finanzierungstätigkeit</b>						
31	+ Einz. aus der Aufnahme v. Krediten und wirtschaftlich vergleichbaren Vorgängen für Investitionen						
	<b>Summe</b>						
	<b>Auszahlungen aus Investitionstätigkeit</b>						
24	- Ausz. für den Erwerb von Grundstücken und Gebäuden						
25	- Ausz. für Baumaßnahmen						
26	- Ausz. für Investitionen in das sonstige Sachanlagevermögen und immaterielle Anlagevermögen davon: Ausz. aus gewährten Investitionszuweisungen und -zuschüssen						
27	- Ausz. für Investitionen in das Finanzanlagevermögen						
	<b>Auszahlungen aus Finanzierungstätigkeit</b>						
32	- Ausz. für die Tilgung von Krediten und wirtschaftlich vergleichbaren Vorgängen für Investitionen						
	<b>Summe</b>						
	<b>Saldo (Einzahlungen ./ . Auszahlungen)</b>						

## Haushaltsplan Stadt Homberg (Ohm)

<b>Produktbeschreibung Produkt 12201 Maßnahmen der allgemeinen Sicherheit und Ordnung</b>			
Stadt Homberg (Ohm)			
<b>Fachbereich</b>	20	Hauptverwaltung	
<b>Amt</b>	0220	Sicherheit und Ordnung	
<b>Produkt</b>	12201	Maßnahmen der allgemeinen Sicherheit und Ordnung	
<b>Verantwortliche Organisationseinheit</b>		<b>Verantwortliche Person(en)</b>	
Hauptamt		Markus Haumann	
<b>Weitere verantw. Personen</b>			
Markus Dluzenski			
<b>Pflichtaufgaben</b>	Ja		
<b>Rechtsbindungsgrad</b>	Muss		
<b>Kurzbeschreibung des Produkts</b>			
Öffentliche Sicherheit und Ordnung, Gefahrenabwehr, freiwillige Gerichtsbarkeit (Schiedsmann und Ortsgericht)			
<b>Teilaufgaben des Produkts</b>			
Ordnungsaufgaben nach dem Vereins- und Versammlungsrecht, Umweltschutzangelegenheiten, Immissionsschutz, Lärmbekämpfung, Waffen-, Sprengstoff- und Schießstättenrecht, Schutz der Sonn- und Feiertage, öffentliche Sammlungen, Lotterien und Glücksspiele, Fundsachen, Fischereischeine, Obdachlosigkeit und Nichtsesshaftigkeit, Tierschutz und Schutz vor Tieren, Maßnahmen nach der HundeVO, Rechtsradikalismus und Islamismus, Ingewahrsamnahme und Unterbringung nach dem Freiheitsentziehungsgesetz, Videoüberwachung, Wildschäden, Aufgaben der Straßenverkehrsbehörde, Verkehrssicherung und -lenkung, Ausnahmegenehmigungen, überwachende Anordnungen, Parkausweise, Überwachung des ruhenden Verkehrs, Ermittlungen in Ordnungswidrigkeitsverfahren, Personenbeförderungsangelegenheiten, Manöver und sonstige Übungen, Verhütung und Bekämpfung von Krankheiten, Ortshygiene und Wohnungshygiene, Schutzimpfungen, Entseuchungen, Entwesungen, Tierkrankheiten, Aktion "Saubere Landschaft", freiwillige Gerichtsbarkeit (Schiedsmann und Ortsgericht)			
<b>Allgemeine Ziele</b>			
Sicherstellung der öffentlichen Sicherheit und Ordnung, Abwehr von Gefahren durch geeignete und verhältnismäßige Maßnahmen auf Grundlage der gegebenen Rechtsgrundlagen			
<b>Zielgruppe</b>			
Bürger, private Organisationen, externe Ämter/Behörden, alle Verwaltungsabteilungen			
<b>Leistungsumfang</b>	<b>2016</b>	<b>2017</b>	<b>2018</b>
Umweltdelikte	7	5	8
Lärmbelästigungen	9	7	6
Sammlungen	2	2	2
Fundsachen	52	47	56
Kampfhunde	1	1	1
Wildschäden	7	20	26
Ausnahmegenehmigungen u. Erlaubnisse STVO	59	63	61
Parkausweise	7	7	8
Verwarnungsgeldverfahren	726	655	619
Fischereischeine	33	19	17



## Haushaltsplan Stadt Homberg (Ohm)

<b>Teilergebnishaushalt Produkt 12201 Maßnahmen der allgemeinen Sicherheit und Ordnung</b>					
Stadt Homberg (Ohm)					
Nr.	Konten	Bezeichnung	Haushaltsansatz		Ergebnis des Jahresabschlusses 2019
			2021	2020	
		<b>Ordentliche Erträge</b>			
01	50	Privatrechtliche Leistungsentgelte			
02	51	Öffentlich-rechtliche Leistungsentgelte	-800	-10.500	-15.605
03	548-549	Kostensatzleistungen und -erstattungen			
04	52	Bestandsveränderungen und aktivierte Eigenleistungen			
05	55	Steuern und steuerähnliche Erträge einschl. Erträge aus gesetzlichen Umlagen			
06	547	Erträge aus Transferleistungen			
07	540-543	Erträge aus Zuweisungen und Zuschüssen für lfd. Zwecke und allgemeine Umlagen			
08	546	Erträge aus der Auflösung von Sonderposten aus Investitionszuweisungen, -zuschüssen und Investitionsbeiträgen			
09	53	Sonstige ordentliche Erträge			
<b>10</b>		<b>Summe der ordentlichen Erträge (Nr. 1 bis 9)</b>	<b>-800</b>	<b>-10.500</b>	<b>-15.605</b>
		<b>Ordentliche Aufwendungen</b>			
11	62, 63, 640-643, 647-649, 65	Personalaufwendungen	66.360	67.269	63.527
12	644-646	Versorgungsaufwendungen	19.822	19.637	15.952
13	60, 61, 67-69	Aufwendungen für Sach- und Dienstleistungen	11.965	21.011	25.549
14	66	Abschreibungen	1.453	1.690	4.561
15	71	Aufwendungen für Zuweisungen und Zuschüsse sowie besondere Finanzaufwendungen	4.700	4.700	7.129
16	73	Steueraufwendungen einschl. Aufwendungen aus gesetzlichen Umlageverpflichtungen			
17	72	Transferaufwendungen			
18	70, 74, 76	Sonstige ordentliche Aufwendungen			
<b>19</b>		<b>Summe der ordentlichen Aufwendungen (Nr. 11 bis 18)</b>	<b>104.300</b>	<b>114.307</b>	<b>116.717</b>
<b>20</b>		<b>Verwaltungsergebnis (Nr. 10 ./ Nr. 19)</b>	<b>103.500</b>	<b>103.807</b>	<b>101.112</b>
21	56, 57	Finanzerträge			
22	77	Finanzaufwendungen			
<b>23</b>		<b>Finanzergebnis (Nr. 21 bis Nr. 22)</b>			
<b>24</b>		<b>Ordentliches Ergebnis (Verwaltungsergebnis und Finanzergebnis Nr. 20 und Nr. 23)</b>	<b>103.500</b>	<b>103.807</b>	<b>101.112</b>
25	59	Außerordentliche Erträge			
26	79	Außerordentliche Aufwendungen			
<b>27</b>		<b>Außerordentliches Ergebnis (Nr. 25 ./ Nr. 26)</b>			
<b>28</b>		<b>Jahresergebnis vor internen Leistungsbeziehungen (ordentliches Ergebnis und außerordentliches Ergebnis Nr. 24 und Nr. 27)</b>	<b>103.500</b>	<b>103.807</b>	<b>101.112</b>
29		Erlöse der internen Leistungsbeziehungen			
30		Kosten der internen Leistungsbeziehungen	13.585	6.950	13.614
<b>31</b>		<b>Ergebnis der internen Leistungsbeziehungen</b>	<b>13.585</b>	<b>6.950</b>	<b>13.614</b>
<b>32</b>		<b>Jahresergebnis nach internen Leistungsbeziehungen</b>	<b>117.085</b>	<b>110.757</b>	<b>114.726</b>

## Haushaltsplan Stadt Homberg (Ohm)

### Teilergebnishaushalt Produkt 12201 Maßnahmen der allgemeinen Sicherheit und Ordnung

Stadt Homberg (Ohm)

Nr.	Bezeichnung	Finanzplan 2022	Finanzplan 2023	Finanzplan 2024
	<b>Ordentliche Erträge</b>			
01	Privatrechtliche Leistungsentgelte			
02	Öffentlich-rechtliche Leistungsentgelte	-800	-800	-800
03	Kostensersatzleistungen und -erstattungen			
04	Bestandsveränderungen und aktivierte Eigenleistungen			
05	Steuern und steuerähnliche Erträge einschl. Erträge aus gesetzlichen Umlagen			
06	Erträge aus Transferleistungen			
07	Erträge aus Zuweisungen und Zuschüssen für lfd. Zwecke und allgemeine Umlagen			
08	Erträge aus der Auflösung von Sonderposten aus Investitionszuweisungen, -zuschüssen und Investitionsbeiträgen			
09	Sonstige ordentliche Erträge			
<b>10</b>	<b>Summe der ordentlichen Erträge (Nr. 1 bis 9)</b>	<b>-800</b>	<b>-800</b>	<b>-800</b>
	<b>Ordentliche Aufwendungen</b>			
11	Personalaufwendungen	67.019	67.685	68.357
12	Versorgungsaufwendungen	18.930	19.616	20.358
13	Aufwendungen für Sach- und Dienstleistungen	11.965	11.965	11.965
14	Abschreibungen	1.453	571	
15	Aufwendungen für Zuweisungen und Zuschüsse sowie besondere Finanzaufwendungen	4.700	4.700	4.700
16	Steueraufwendungen einschl. Aufwendungen aus gesetzlichen Umlageverpflichtungen			
17	Transferaufwendungen			
18	Sonstige ordentliche Aufwendungen			
<b>19</b>	<b>Summe der ordentlichen Aufwendungen (Nr. 11 bis 18)</b>	<b>104.067</b>	<b>104.537</b>	<b>105.380</b>
<b>20</b>	<b>Verwaltungsergebnis (Nr. 10 ./ Nr. 19)</b>	<b>103.267</b>	<b>103.737</b>	<b>104.580</b>
21	Finanzerträge			
22	Finanzaufwendungen			
<b>23</b>	<b>Finanzergebnis (Nr. 21 bis Nr. 22)</b>			
<b>24</b>	<b>Ordentliches Ergebnis (Verwaltungsergebnis und Finanzergebnis Nr. 20 und Nr. 23)</b>	<b>103.267</b>	<b>103.737</b>	<b>104.580</b>
25	Außerordentliche Erträge			
26	Außerordentliche Aufwendungen			
<b>27</b>	<b>Außerordentliches Ergebnis (Nr. 25 ./ Nr. 26)</b>			
<b>28</b>	<b>Jahresergebnis vor Internen Leistungsbeziehungen (ordentliches Ergebnis und außerordentliches Ergebnis Nr. 24 und Nr. 27)</b>	<b>103.267</b>	<b>103.737</b>	<b>104.580</b>
29	Erlöse der internen Leistungsbeziehungen			
30	Kosten der internen Leistungsbeziehungen	13.718	13.718	13.718
<b>31</b>	<b>Ergebnis der Internen Leistungsbeziehungen</b>	<b>13.718</b>	<b>13.718</b>	<b>13.718</b>
<b>32</b>	<b>Jahresergebnis nach Internen Leistungsbeziehungen</b>	<b>116.985</b>	<b>117.455</b>	<b>118.298</b>

## Haushaltsplan Stadt Homberg (Ohm)

<b>Teilfinanzhaushalt Produkt 12201 Maßnahmen der allgemeinen Sicherheit und Ordnung</b>							
Stadt Homberg (Ohm)							
		Haushaltsansatz			Investitions- und Investitionsförderungsmaßnahmen		
Nr.	Bezeichnung	2021	Verpflichtungs-ermächtigungen	2020	Ergebnis des Jahresabschlusses 2019	Gesamt-auszahlungs-bedarf	davon bisher bereitgestellt
	<b>Einzahlungen aus Investitionstätigkeit</b>						
20	+ Einz. aus Investitionszuweis. und -zuschüssen sowie aus Investitionsbeiträgen						
21	+ Einz. aus Abgängen von Vermögensgegenständen des Sachanlagevermögens und des immateriellen Anlagevermögens						
22	+ Einz. aus Abgängen von Vermögensgegenständen des Finanzanlagevermögens						
	<b>Einzahlungen aus Finanzierungstätigkeit</b>						
31	+ Einz. aus der Aufnahme v. Krediten und wirtschaftlich vergleichbaren Vorgängen für Investitionen						
	<b>Summe</b>						
	<b>Auszahlungen aus Investitionstätigkeit</b>						
24	- Ausz. für den Erwerb von Grundstücken und Gebäuden						
25	- Ausz. für Baumaßnahmen						
26	- Ausz. für Investitionen in das sonstige Sachanlagevermögen und immaterielle Anlagevermögen davon: Ausz. aus gewährten Investitionszuweisungen und -zuschüssen				-5.399	-136.500	-136.500
27	- Ausz. für Investitionen in das Finanzanlagevermögen						
	<b>Auszahlungen aus Finanzierungstätigkeit</b>						
32	- Ausz. für die Tilgung von Krediten und wirtschaftlich vergleichbaren Vorgängen für Investitionen						
	<b>Summe</b>				<b>-5.399</b>	<b>-136.500</b>	<b>-136.500</b>
	<b>Saldo (Einzahlungen ./ . Auszahlungen)</b>				<b>-5.399</b>	<b>-136.500</b>	<b>-136.500</b>

## Haushaltsplan Stadt Homberg (Ohm)

<b>Produktbeschreibung Produkt 12202 Gewerbeangelegenheiten</b>			
Stadt Homberg (Ohm)			
<b>Fachbereich</b>	20	Hauptverwaltung	
<b>Amt</b>	0220	Sicherheit und Ordnung	
<b>Produkt</b>	12202	Gewerbeangelegenheiten	
<b>Verantwortliche Organisationseinheit</b>		<b>Verantwortliche Person(en)</b>	
Hauptamt		Markus Haumann	
<b>Weitere verantw. Personen</b>			
Markus Dluzenski Sascha Repp			
<b>Pflichtaufgaben</b>	Ja		
<b>Rechtsbindungsgrad</b>	Muss		
<b>Kurzbeschreibung des Produkts</b>			
Aufgaben nach der Gewerbeordnung und ergänzenden Vorschriften			
<b>Allgemeine Ziele</b>			
rechtliche Beratung und Hilfestellung in gewerberechtlichen Angelegenheiten, Schutz der Bürger und der Allgemeinheit vor sonstigen nachteiligen Auswirkungen durch bestimmte erwerbswirtschaftliche Tätigkeiten			
<b>Zielgruppe</b>			
Bürger, private Organisationen, externe Ämter/Behörden, politische Entscheidungsträger der Stadt, Finanzverwaltung			
<b>Leistungsumfang</b>	<b>2016</b>	<b>2017</b>	<b>2018</b>
Anzeigen bei vorüberg. Betrieb Gaststättengew.	68	81	68
Gewerbeanmeldungen	47	47	63
Gewerbeabmeldungen	51	54	51

## Haushaltsplan Stadt Homberg (Ohm)

Teilergebnishaushalt Produkt 12202 Gewerbeangelegenheiten					
Stadt Homberg (Ohm)					
Nr.	Konten	Bezeichnung	Haushaltsansatz		Ergebnis des Jahresabschlusses 2019
			2021	2020	
		<b>Ordentliche Erträge</b>			
01	50	Privatrechtliche Leistungsentgelte			
02	51	Öffentlich-rechtliche Leistungsentgelte	-6.000	-6.000	-6.657
03	548-549	Kostensatzleistungen und -erstattungen			
04	52	Bestandsveränderungen und aktivierte Eigenleistungen			
05	55	Steuern und steuerähnliche Erträge einschl. Erträge aus gesetzlichen Umlagen			
06	547	Erträge aus Transferleistungen			
07	540-543	Erträge aus Zuweisungen und Zuschüssen für lfd. Zwecke und allgemeine Umlagen			
08	546	Erträge aus der Auflösung von Sonderposten aus Investitionszuweisungen, -zuschüssen und Investitionsbeiträgen			
09	53	Sonstige ordentliche Erträge			
<b>10</b>		<b>Summe der ordentlichen Erträge (Nr. 1 bis 9)</b>	<b>-6.000</b>	<b>-6.000</b>	<b>-6.657</b>
		<b>Ordentliche Aufwendungen</b>			
11	62, 63, 640-643, 647-649, 65	Personalaufwendungen	17.648	17.656	17.399
12	644-646	Versorgungsaufwendungen	1.240	1.239	1.222
13	60, 61, 67-69	Aufwendungen für Sach- und Dienstleistungen	1.380	1.460	2.069
14	66	Abschreibungen			
15	71	Aufwendungen für Zuweisungen und Zuschüsse sowie besondere Finanzaufwendungen	300	300	371
16	73	Steueraufwendungen einschl. Aufwendungen aus gesetzlichen Umlageverpflichtungen			
17	72	Transferaufwendungen			
18	70, 74, 76	Sonstige ordentliche Aufwendungen			
<b>19</b>		<b>Summe der ordentlichen Aufwendungen (Nr. 11 bis 18)</b>	<b>20.568</b>	<b>20.655</b>	<b>21.061</b>
<b>20</b>		<b>Verwaltungsergebnis (Nr. 10 ./ Nr. 19)</b>	<b>14.568</b>	<b>14.655</b>	<b>14.404</b>
21	56, 57	Finanzerträge			
22	77	Finanzaufwendungen			
<b>23</b>		<b>Finanzergebnis (Nr. 21 bis Nr. 22)</b>			
<b>24</b>		<b>Ordentliches Ergebnis (Verwaltungsergebnis und Finanzergebnis Nr. 20 und Nr. 23)</b>	<b>14.568</b>	<b>14.655</b>	<b>14.404</b>
25	59	Außerordentliche Erträge			
26	79	Außerordentliche Aufwendungen			
<b>27</b>		<b>Außerordentliches Ergebnis (Nr. 25 ./ Nr. 26)</b>			
<b>28</b>		<b>Jahresergebnis vor internen Leistungsbeziehungen (ordentliches Ergebnis und außerordentliches Ergebnis Nr. 24 und Nr. 27)</b>	<b>14.568</b>	<b>14.655</b>	<b>14.404</b>
29		Erlöse der internen Leistungsbeziehungen			
30		Kosten der internen Leistungsbeziehungen	2.650	3.437	2.615
<b>31</b>		<b>Ergebnis der internen Leistungsbeziehungen</b>	<b>2.650</b>	<b>3.437</b>	<b>2.615</b>
<b>32</b>		<b>Jahresergebnis nach internen Leistungsbeziehungen</b>	<b>17.218</b>	<b>18.092</b>	<b>17.019</b>

## Haushaltsplan Stadt Homberg (Ohm)

<b>Teilergebnishaushalt Produkt 12202 Gewerbeangelegenheiten</b>				
Stadt Homberg (Ohm)				
Nr.	Bezeichnung	Finanzplan 2022	Finanzplan 2023	Finanzplan 2024
	<b>Ordentliche Erträge</b>			
01	Privatrechtliche Leistungsentgelte			
02	Öffentlich-rechtliche Leistungsentgelte	-6.000	-6.000	-6.000
03	Kostensatzleistungen und -erstattungen			
04	Bestandsveränderungen und aktivierte Eigenleistungen			
05	Steuern und steuerähnliche Erträge einschl. Erträge aus gesetzlichen Umlagen			
06	Erträge aus Transferleistungen			
07	Erträge aus Zuweisungen und Zuschüssen für lfd. Zwecke und allgemeine Umlagen			
08	Erträge aus der Auflösung von Sonderposten aus Investitionszuweisungen, -zuschüssen und Investitionsbeiträgen			
09	Sonstige ordentliche Erträge			
<b>10</b>	<b>Summe der ordentlichen Erträge (Nr. 1 bis 9)</b>	<b>-6.000</b>	<b>-6.000</b>	<b>-6.000</b>
	<b>Ordentliche Aufwendungen</b>			
11	Personalaufwendungen	17.823	17.999	18.177
12	Versorgungsaufwendungen	1.252	1.264	1.276
13	Aufwendungen für Sach- und Dienstleistungen	1.380	1.380	1.380
14	Abschreibungen			
15	Aufwendungen für Zuweisungen und Zuschüsse sowie besondere Finanzaufwendungen	300	300	300
16	Steueraufwendungen einschl. Aufwendungen aus gesetzlichen Umlageverpflichtungen			
17	Transferaufwendungen			
18	Sonstige ordentliche Aufwendungen			
<b>19</b>	<b>Summe der ordentlichen Aufwendungen (Nr. 11 bis 18)</b>	<b>20.755</b>	<b>20.943</b>	<b>21.133</b>
<b>20</b>	<b>Verwaltungsergebnis (Nr. 10 ./ Nr. 19)</b>	<b>14.755</b>	<b>14.943</b>	<b>15.133</b>
21	Finanzerträge			
22	Finanzaufwendungen			
<b>23</b>	<b>Finanzergebnis (Nr. 21 bis Nr. 22)</b>			
<b>24</b>	<b>Ordentliches Ergebnis (Verwaltungsergebnis und Finanzergebnis Nr. 20 und Nr. 23)</b>	<b>14.755</b>	<b>14.943</b>	<b>15.133</b>
25	Außerordentliche Erträge			
26	Außerordentliche Aufwendungen			
<b>27</b>	<b>Außerordentliches Ergebnis (Nr. 25 ./ Nr. 26)</b>			
<b>28</b>	<b>Jahresergebnis vor Internen Leistungsbeziehungen (ordentliches Ergebnis und außerordentliches Ergebnis Nr. 24 und Nr. 27)</b>	<b>14.755</b>	<b>14.943</b>	<b>15.133</b>
29	Erlöse der internen Leistungsbeziehungen			
30	Kosten der internen Leistungsbeziehungen	2.676	2.676	2.676
<b>31</b>	<b>Ergebnis der Internen Leistungsbeziehungen</b>	<b>2.676</b>	<b>2.676</b>	<b>2.676</b>
<b>32</b>	<b>Jahresergebnis nach Internen Leistungsbeziehungen</b>	<b>17.431</b>	<b>17.619</b>	<b>17.809</b>

## Haushaltsplan Stadt Homberg (Ohm)

<b>Teilfinanzhaushalt Produkt 12202 Gewerbeangelegenheiten</b>							
Stadt Homberg (Ohm)							
		Haushaltsansatz			Investitions- und Investitionsförderungsmaßnahmen		
Nr.	Bezeichnung	2021	Verpflichtungs-ermächtigungen	2020	Ergebnis des Jahresabschlusses 2019	Gesamt-auszahlungs-bedarf	davon bisher bereitgestellt
	<b>Einzahlungen aus Investitionstätigkeit</b>						
20	+ Einz. aus Investitionszuweis. und -zuschüssen sowie aus Investitionsbeiträgen						
21	+ Einz. aus Abgängen von Vermögensgegenständen des Sachanlagevermögens und des immateriellen Anlagevermögens						
22	+ Einz. aus Abgängen von Vermögensgegenständen des Finanzanlagevermögens						
	<b>Einzahlungen aus Finanzierungstätigkeit</b>						
31	+ Einz. aus der Aufnahme v. Krediten und wirtschaftlich vergleichbaren Vorgängen für Investitionen						
	<b>Summe</b>						
	<b>Auszahlungen aus Investitionstätigkeit</b>						
24	- Ausz. für den Erwerb von Grundstücken und Gebäuden						
25	- Ausz. für Baumaßnahmen						
26	- Ausz. für Investitionen in das sonstige Sachanlagevermögen und immaterielle Anlagevermögen davon: Ausz. aus gewährten Investitionszuweisungen und -zuschüssen						
27	- Ausz. für Investitionen in das Finanzanlagevermögen						
	<b>Auszahlungen aus Finanzierungstätigkeit</b>						
32	- Ausz. für die Tilgung von Krediten und wirtschaftlich vergleichbaren Vorgängen für Investitionen						
	<b>Summe</b>						
	<b>Saldo (Einzahlungen ./ . Auszahlungen)</b>						

## Haushaltsplan Stadt Homberg (Ohm)

<b>Produktbeschreibung Produkt 12203 Melde-, Pass- und Ausweisangelegenheiten</b>			
Stadt Homberg (Ohm)			
<b>Fachbereich</b>	20		Hauptverwaltung
<b>Amt</b>	0220		Sicherheit und Ordnung
<b>Produkt</b>	12203		Melde-, Pass- und Ausweisangelegenheiten
<b>Verantwortliche Organisationseinheit</b>		<b>Verantwortliche Person(en)</b>	
Hauptamt		Markus Haumann	
<b>Weitere verantw. Personen</b>			
Hans Werner Böcher Simone Klaper			
<b>Pflichtaufgaben</b>	Ja		
<b>Rechtsbindungsgrad</b>	Muss		
<b>Kurzbeschreibung des Produkts</b>			
Führen des Melderegisters, Beglaubigungen, Ausstellung von Ausweisen und Pässen, Erfassung der Wehrpflichtigen, Beantragung von Führungszeugnissen, Staatsangehörigkeitsangelegenheiten, Lohnsteuerkarten, Untersuchungsberechtigungsscheine, Führerscheinanträge			
<b>Teilaufgaben des Produkts</b>			
Leistungen nach dem Melderecht, An-, Ab- und Ummeldungen, Beglaubigungen, Weiterleitung von Anträgen für Führungszeugnisse, Ausstellung von Ausweisen und Pässen, Erfassung der Wehrpflichtigen, Aufnahme, Bearbeitung und Weiterleitung von Einbürgerungsanträgen, Aushändigung von Einbürgerungsurkunden, Lohnsteuerkarten, allgemeine Bürgerinformation, Aktualisierung von Impflisten, Erstellung von Meldestatistiken, Annahme und Weiterleitung von Führerscheinanträgen, Ausgabe von Führerscheinen			
<b>Allgemeine Ziele</b>			
Registrierung der Einwohner zur Feststellung des Nachweises ihrer Identität und ihrer Wohnung, Versorgung aller Deutschen mit Dokumenten zum Nachweis ihrer Identität im öffentlichen und privaten Bereich			
<b>Zielgruppe</b>			
Bürger, private Organisationen, externe Ämter/Behörden, politische Entscheidungsträger/Gremien der Stadt , alle Verwaltungsabteilungen			
<b>Leistungsumfang</b>	<b>2016</b>	<b>2017</b>	<b>2018</b>
Anmeldungen	326	348	362
Abmeldungen	69	76	76
Ummeldungen	201	215	180
Anzahl der Untersuchungsberechtigungsscheine	17	32	17
Anzahl der Führungszeugnisse	299	350	322
Statistiken	30	30	30
Registeränderungen und -ergänzungen	300	300	300
Auskunftssperren	15	15	15
Beglaubigungen	300	300	300
Aktualisierung der Impfliste	12	12	12
Aufforderungen, Ladungen, Amtshilfeersuchen	50	50	50
Meldebescheinigungen	450	450	450
Personalausweise	568	607	793
Reisepässe	183	194	212
vorläufige Personalausweise	75	50	75
vorläufige Reisepässe	2	1	2
Kinderausweisverlängerung	25	25	25
Verlust- und Diebstahlmeldungen	50	40	40
Personalausweis- und Passänderungen	527	563	542
Führerscheinanträge	70	70	70
Melderegisterauskünfte	1.000	1.000	1.000
Tagesabschlüsse Gebührenkasse	240	240	240
Monatsabschlüsse und Abrechnung Gebührenkasse	12	12	12



## Haushaltsplan Stadt Homberg (Ohm)

### Teilergebnishaushalt Produkt 12203 Melde-, Pass- und Ausweisangelegenheiten

Stadt Homberg (Ohm)

		Haushaltsansatz			
Nr.	Konten	Bezeichnung	2021	2020	Ergebnis des Jahresabschlusses 2019
		<b>Ordentliche Erträge</b>			
01	50	Privatrechtliche Leistungsentgelte			
02	51	Öffentlich-rechtliche Leistungsentgelte	-52.000	-42.000	-45.776
03	548-549	Kostensatzleistungen und -erstattungen			
04	52	Bestandsveränderungen und aktivierte Eigenleistungen			
05	55	Steuern und steuerähnliche Erträge einschl. Erträge aus gesetzlichen Umlagen			
06	547	Erträge aus Transferleistungen			
07	540-543	Erträge aus Zuweisungen und Zuschüssen für lfd. Zwecke und allgemeine Umlagen			
08	546	Erträge aus der Auflösung von Sonderposten aus Investitionszuweisungen, -zuschüssen und Investitionsbeiträgen			
09	53	Sonstige ordentliche Erträge			
<b>10</b>		<b>Summe der ordentlichen Erträge (Nr. 1 bis 9)</b>	<b>-52.000</b>	<b>-42.000</b>	<b>-45.776</b>
		<b>Ordentliche Aufwendungen</b>			
11	62, 63, 640-643, 647-649, 65	Personalaufwendungen	71.444	76.961	66.944
12	644-646	Versorgungsaufwendungen	4.814	5.200	5.347
13	60, 61, 67-69	Aufwendungen für Sach- und Dienstleistungen	52.620	42.480	43.362
14	66	Abschreibungen			
15	71	Aufwendungen für Zuweisungen und Zuschüsse sowie besondere Finanzaufwendungen			
16	73	Steueraufwendungen einschl. Aufwendungen aus gesetzlichen Umlageverpflichtungen			
17	72	Transferaufwendungen			
18	70, 74, 76	Sonstige ordentliche Aufwendungen			
<b>19</b>		<b>Summe der ordentlichen Aufwendungen (Nr. 11 bis 18)</b>	<b>128.878</b>	<b>124.641</b>	<b>115.653</b>
<b>20</b>		<b>Verwaltungsergebnis (Nr. 10 ./ Nr. 19)</b>	<b>76.878</b>	<b>82.641</b>	<b>69.877</b>
21	56, 57	Finanzerträge			
22	77	Finanzaufwendungen			
<b>23</b>		<b>Finanzergebnis (Nr. 21 bis Nr. 22)</b>			
<b>24</b>		<b>Ordentliches Ergebnis (Verwaltungsergebnis und Finanzergebnis Nr. 20 und Nr. 23)</b>	<b>76.878</b>	<b>82.641</b>	<b>69.877</b>
25	59	Außerordentliche Erträge			
26	79	Außerordentliche Aufwendungen			
<b>27</b>		<b>Außerordentliches Ergebnis (Nr. 25 ./ Nr. 26)</b>			
<b>28</b>		<b>Jahresergebnis vor internen Leistungsbeziehungen (ordentliches Ergebnis und außerordentliches Ergebnis Nr. 24 und Nr. 27)</b>	<b>76.878</b>	<b>82.641</b>	<b>69.877</b>
29		Erlöse der internen Leistungsbeziehungen			
30		Kosten der internen Leistungsbeziehungen	13.600	13.535	13.536
<b>31</b>		<b>Ergebnis der internen Leistungsbeziehungen</b>	<b>13.600</b>	<b>13.535</b>	<b>13.536</b>
<b>32</b>		<b>Jahresergebnis nach internen Leistungsbeziehungen</b>	<b>90.478</b>	<b>96.176</b>	<b>83.413</b>

#### Erläuterungen

##### Position 02

Die Gebühr für einen neuen Personalausweis steigt von 28,80 € auf 37 € an.

## Haushaltsplan Stadt Homberg (Ohm)

### Teilergebnishaushalt Produkt 12203 Melde-, Pass- und Ausweisangelegenheiten

Stadt Homberg (Ohm)

Nr.	Bezeichnung	Finanzplan 2022	Finanzplan 2023	Finanzplan 2024
	<b>Ordentliche Erträge</b>			
01	Privatrechtliche Leistungsentgelte			
02	Öffentlich-rechtliche Leistungsentgelte	-52.000	-52.000	-52.000
03	Kostensatzleistungen und -erstattungen			
04	Bestandsveränderungen und aktivierte Eigenleistungen			
05	Steuern und steuerähnliche Erträge einschl. Erträge aus gesetzlichen Umlagen			
06	Erträge aus Transferleistungen			
07	Erträge aus Zuweisungen und Zuschüssen für lfd. Zwecke und allgemeine Umlagen			
08	Erträge aus der Auflösung von Sonderposten aus Investitionszuweisungen, -zuschüssen und Investitionsbeiträgen			
09	Sonstige ordentliche Erträge			
<b>10</b>	<b>Summe der ordentlichen Erträge (Nr. 1 bis 9)</b>	<b>-52.000</b>	<b>-52.000</b>	<b>-52.000</b>
	<b>Ordentliche Aufwendungen</b>			
11	Personalaufwendungen	72.156	72.875	73.601
12	Versorgungsaufwendungen	4.861	4.909	4.957
13	Aufwendungen für Sach- und Dienstleistungen	52.620	52.620	52.620
14	Abschreibungen			
15	Aufwendungen für Zuweisungen und Zuschüsse sowie besondere Finanzaufwendungen			
16	Steueraufwendungen einschl. Aufwendungen aus gesetzlichen Umlageverpflichtungen			
17	Transferaufwendungen			
18	Sonstige ordentliche Aufwendungen			
<b>19</b>	<b>Summe der ordentlichen Aufwendungen (Nr. 11 bis 18)</b>	<b>129.637</b>	<b>130.404</b>	<b>131.178</b>
<b>20</b>	<b>Verwaltungsergebnis (Nr. 10 ./ Nr. 19)</b>	<b>77.637</b>	<b>78.404</b>	<b>79.178</b>
21	Finanzerträge			
22	Finanzaufwendungen			
<b>23</b>	<b>Finanzergebnis (Nr. 21 bis Nr. 22)</b>			
<b>24</b>	<b>Ordentliches Ergebnis (Verwaltungsergebnis und Finanzergebnis Nr. 20 und Nr. 23)</b>	<b>77.637</b>	<b>78.404</b>	<b>79.178</b>
25	Außerordentliche Erträge			
26	Außerordentliche Aufwendungen			
<b>27</b>	<b>Außerordentliches Ergebnis (Nr. 25 ./ Nr. 26)</b>			
<b>28</b>	<b>Jahresergebnis vor Internen Leistungsbeziehungen (ordentliches Ergebnis und außerordentliches Ergebnis Nr. 24 und Nr. 27)</b>	<b>77.637</b>	<b>78.404</b>	<b>79.178</b>
29	Erlöse der internen Leistungsbeziehungen			
30	Kosten der internen Leistungsbeziehungen	13.735	13.735	13.735
<b>31</b>	<b>Ergebnis der Internen Leistungsbeziehungen</b>	<b>13.735</b>	<b>13.735</b>	<b>13.735</b>
<b>32</b>	<b>Jahresergebnis nach Internen Leistungsbeziehungen</b>	<b>91.372</b>	<b>92.139</b>	<b>92.913</b>

## Haushaltsplan Stadt Homberg (Ohm)

<b>Teilfinanzhaushalt Produkt 12203 Melde-, Pass- und Ausweisangelegenheiten</b>							
Stadt Homberg (Ohm)							
		Haushaltsansatz			Investitions- und Investitionsförderungsmaßnahmen		
Nr.	Bezeichnung	2021	Verpflichtungs-ermächtigungen	2020	Ergebnis des Jahresabschlusses 2019	Gesamt-auszahlungs-bedarf	davon bisher bereitgestellt
	<b>Einzahlungen aus Investitionstätigkeit</b>						
20	+ Einz. aus Investitionszuweis. und -zuschüssen sowie aus Investitionsbeiträgen						
21	+ Einz. aus Abgängen von Vermögensgegenständen des Sachanlagevermögens und des immateriellen Anlagevermögens						
22	+ Einz. aus Abgängen von Vermögensgegenständen des Finanzanlagevermögens						
	<b>Einzahlungen aus Finanzierungstätigkeit</b>						
31	+ Einz. aus der Aufnahme v. Krediten und wirtschaftlich vergleichbaren Vorgängen für Investitionen						
	<b>Summe</b>						
	<b>Auszahlungen aus Investitionstätigkeit</b>						
24	- Ausz. für den Erwerb von Grundstücken und Gebäuden						
25	- Ausz. für Baumaßnahmen						
26	- Ausz. für Investitionen in das sonstige Sachanlagevermögen und immaterielle Anlagevermögen davon: Ausz. aus gewährten Investitionszuweisungen und -zuschüssen						
27	- Ausz. für Investitionen in das Finanzanlagevermögen						
	<b>Auszahlungen aus Finanzierungstätigkeit</b>						
32	- Ausz. für die Tilgung von Krediten und wirtschaftlich vergleichbaren Vorgängen für Investitionen						
	<b>Summe</b>						
	<b>Saldo (Einzahlungen ./ . Auszahlungen)</b>						

## Haushaltsplan Stadt Homberg (Ohm)

<b>Produktbeschreibung Produkt 12204 Personenstandswesen</b>			
Stadt Homberg (Ohm)			
<b>Fachbereich</b>	20	Hauptverwaltung	
<b>Amt</b>	0220	Sicherheit und Ordnung	
<b>Produkt</b>	12204	Personenstandswesen	
<b>Verantwortliche Organisationseinheit</b>		<b>Verantwortliche Person(en)</b>	
Hauptamt		Markus Haumann	
<b>Weitere verantw. Personen</b>			
Markus Dluzenski Simone Klaper Sascha Repp			
<b>Pflichtaufgaben</b>	Ja		
<b>Rechtsbindungsgrad</b>	Muss		
<b>Kurzbeschreibung des Produkts</b>			
Aufgaben nach dem Personenstandsgesetz, Lebenspartnerschaftsgesetz und Staatsangehörigkeitsgesetzes			
<b>Teilaufgaben des Produkts</b>			
Prüfen der Ehesfähigkeit und Durchführung von Eheschließungen, Beurkundung von Geburten, Sterbefällen und Lebenspartnerschaften, Führen der Geburts-, Heirats-, Sterbebücher und Familienbücher sowie Lebenspartnerschaftsbücher, Mitwirkung bei Einbürgerungsverfahren, Durchführung von Namensänderungen, Ermittlung von Staatsangehörigkeiten, besondere Beurkundungen, Führen der Namensregister, der Testamentsdatei und der Familienbuchkartei			
<b>Allgemeine Ziele</b>			
Beurkundung von Personenstandsfällen bei Einhaltung der gesetzlichen Rahmenbedingungen unter Wahrung einer dem jeweiligen Ereignis angemessenen Form und Führung der Personenstandsbücher			
<b>Zielgruppe</b>			
Bürger, private Organisationen, externe Ämter/Behörden, politische Entscheidungsträger/Gremien der Stadt, Finanzverwaltung, Bauhof, Friedhofsverwaltung, Meldebehörde			
<b>Leistungsumfang</b>	<b>2016</b>	<b>2017</b>	<b>2018</b>
Geburten	1	0	1
Eheschließungen	32	46	43
Sterbefälle	50	57	60
besondere Beurkundungen	43	10	7
Ehesfähigkeitszeugnisse	0	3	1
standesamtl. Ermächtigung z. Eheschließung	6	4	6

## Haushaltsplan Stadt Homberg (Ohm)

### Teilergebnishaushalt Produkt 12204 Personenstandswesen

Stadt Homberg (Ohm)

		Haushaltsansatz			
Nr.	Konten	Bezeichnung	2021	2020	Ergebnis des Jahresabschlusses 2019
		<b>Ordentliche Erträge</b>			
01	50	Privatrechtliche Leistungsentgelte			
02	51	Öffentlich-rechtliche Leistungsentgelte	-9.000	-9.000	-10.582
03	548-549	Kostensatzleistungen und -erstattungen			
04	52	Bestandsveränderungen und aktivierte Eigenleistungen			
05	55	Steuern und steuerähnliche Erträge einschl. Erträge aus gesetzlichen Umlagen			
06	547	Erträge aus Transferleistungen			
07	540-543	Erträge aus Zuweisungen und Zuschüssen für lfd. Zwecke und allgemeine Umlagen			
08	546	Erträge aus der Auflösung von Sonderposten aus Investitionszuweisungen, -zuschüssen und Investitionsbeiträgen			
09	53	Sonstige ordentliche Erträge			
<b>10</b>		<b>Summe der ordentlichen Erträge (Nr. 1 bis 9)</b>	<b>-9.000</b>	<b>-9.000</b>	<b>-10.582</b>
		<b>Ordentliche Aufwendungen</b>			
11	62, 63, 640-643, 647-649, 65	Personalaufwendungen	32.140	33.876	32.835
12	644-646	Versorgungsaufwendungen	13.055	12.899	10.305
13	60, 61, 67-69	Aufwendungen für Sach- und Dienstleistungen	7.950	8.900	8.428
14	66	Abschreibungen			91
15	71	Aufwendungen für Zuweisungen und Zuschüsse sowie besondere Finanzaufwendungen	1.000	1.000	503
16	73	Steueraufwendungen einschl. Aufwendungen aus gesetzlichen Umlageverpflichtungen			
17	72	Transferaufwendungen			
18	70, 74, 76	Sonstige ordentliche Aufwendungen			
<b>19</b>		<b>Summe der ordentlichen Aufwendungen (Nr. 11 bis 18)</b>	<b>54.145</b>	<b>56.675</b>	<b>52.161</b>
<b>20</b>		<b>Verwaltungsergebnis (Nr. 10 ./ Nr. 19)</b>	<b>45.145</b>	<b>47.675</b>	<b>41.579</b>
21	56, 57	Finanzerträge			
22	77	Finanzaufwendungen			
<b>23</b>		<b>Finanzergebnis (Nr. 21 bis Nr. 22)</b>			
<b>24</b>		<b>Ordentliches Ergebnis (Verwaltungsergebnis und Finanzergebnis Nr. 20 und Nr. 23)</b>	<b>45.145</b>	<b>47.675</b>	<b>41.579</b>
25	59	Außerordentliche Erträge			
26	79	Außerordentliche Aufwendungen			
<b>27</b>		<b>Außerordentliches Ergebnis (Nr. 25 ./ Nr. 26)</b>			
<b>28</b>		<b>Jahresergebnis vor internen Leistungsbeziehungen (ordentliches Ergebnis und außerordentliches Ergebnis Nr. 24 und Nr. 27)</b>	<b>45.145</b>	<b>47.675</b>	<b>41.579</b>
29		Erlöse der internen Leistungsbeziehungen			
30		Kosten der internen Leistungsbeziehungen	6.300	5.513	6.254
<b>31</b>		<b>Ergebnis der internen Leistungsbeziehungen</b>	<b>6.300</b>	<b>5.513</b>	<b>6.254</b>
<b>32</b>		<b>Jahresergebnis nach internen Leistungsbeziehungen</b>	<b>51.445</b>	<b>53.188</b>	<b>47.833</b>

## Haushaltsplan Stadt Homberg (Ohm)

<b>Teilergebnishaushalt Produkt 12204 Personenstandswesen</b>				
Stadt Homberg (Ohm)				
Nr.	Bezeichnung	Finanzplan 2022	Finanzplan 2023	Finanzplan 2024
	<b>Ordentliche Erträge</b>			
01	Privatrechtliche Leistungsentgelte			
02	Öffentlich-rechtliche Leistungsentgelte	-9.000	-9.000	-9.000
03	Kostensatzleistungen und -erstattungen			
04	Bestandsveränderungen und aktivierte Eigenleistungen			
05	Steuern und steuerähnliche Erträge einschl. Erträge aus gesetzlichen Umlagen			
06	Erträge aus Transferleistungen			
07	Erträge aus Zuweisungen und Zuschüssen für lfd. Zwecke und allgemeine Umlagen			
08	Erträge aus der Auflösung von Sonderposten aus Investitionszuweisungen, -zuschüssen und Investitionsbeiträgen			
09	Sonstige ordentliche Erträge			
<b>10</b>	<b>Summe der ordentlichen Erträge (Nr. 1 bis 9)</b>	<b>-9.000</b>	<b>-9.000</b>	<b>-9.000</b>
	<b>Ordentliche Aufwendungen</b>			
11	Personalaufwendungen	32.458	32.780	33.106
12	Versorgungsaufwendungen	12.422	12.895	13.408
13	Aufwendungen für Sach- und Dienstleistungen	7.950	7.950	7.410
14	Abschreibungen			
15	Aufwendungen für Zuweisungen und Zuschüsse sowie besondere Finanzaufwendungen	1.000	1.000	1.000
16	Steueraufwendungen einschl. Aufwendungen aus gesetzlichen Umlageverpflichtungen			
17	Transferaufwendungen			
18	Sonstige ordentliche Aufwendungen			
<b>19</b>	<b>Summe der ordentlichen Aufwendungen (Nr. 11 bis 18)</b>	<b>53.830</b>	<b>54.625</b>	<b>54.924</b>
<b>20</b>	<b>Verwaltungsergebnis (Nr. 10 ./ Nr. 19)</b>	<b>44.830</b>	<b>45.625</b>	<b>45.924</b>
21	Finanzerträge			
22	Finanzaufwendungen			
<b>23</b>	<b>Finanzergebnis (Nr. 21 bis Nr. 22)</b>			
<b>24</b>	<b>Ordentliches Ergebnis (Verwaltungsergebnis und Finanzergebnis Nr. 20 und Nr. 23)</b>	<b>44.830</b>	<b>45.625</b>	<b>45.924</b>
25	Außerordentliche Erträge			
26	Außerordentliche Aufwendungen			
<b>27</b>	<b>Außerordentliches Ergebnis (Nr. 25 ./ Nr. 26)</b>			
<b>28</b>	<b>Jahresergebnis vor Internen Leistungsbeziehungen (ordentliches Ergebnis und außerordentliches Ergebnis Nr. 24 und Nr. 27)</b>	<b>44.830</b>	<b>45.625</b>	<b>45.924</b>
29	Erlöse der internen Leistungsbeziehungen			
30	Kosten der internen Leistungsbeziehungen	6.363	6.363	6.363
<b>31</b>	<b>Ergebnis der Internen Leistungsbeziehungen</b>	<b>6.363</b>	<b>6.363</b>	<b>6.363</b>
<b>32</b>	<b>Jahresergebnis nach Internen Leistungsbeziehungen</b>	<b>51.193</b>	<b>51.988</b>	<b>52.287</b>

## Haushaltsplan Stadt Homberg (Ohm)

### Teilfinanzhaushalt Produkt 12204 Personenstandswesen

Stadt Homberg (Ohm)

		Haushaltsansatz			Investitions- und Investitionsförderungsmaßnahmen		
Nr.	Bezeichnung	2021	Verpflichtungs-ermächtigungen	2020	Ergebnis des Jahresabschlusses 2019	Gesamt-auszahlungs-bedarf	davon bisher bereitgestellt
	<b>Einzahlungen aus Investitionstätigkeit</b>						
20	+ Einz. aus Investitionszuweis. und -zuschüssen sowie aus Investitionsbeiträgen						
21	+ Einz. aus Abgängen von Vermögensgegenständen des Sachanlagevermögens und des immateriellen Anlagevermögens						
22	+ Einz. aus Abgängen von Vermögensgegenständen des Finanzanlagevermögens						
	<b>Einzahlungen aus Finanzierungstätigkeit</b>						
31	+ Einz. aus der Aufnahme v. Krediten und wirtschaftlich vergleichbaren Vorgängen für Investitionen						
	<b>Summe</b>						
	<b>Auszahlungen aus Investitionstätigkeit</b>						
24	- Ausz. für den Erwerb von Grundstücken und Gebäuden						
25	- Ausz. für Baumaßnahmen						
26	- Ausz. für Investitionen in das sonstige Sachanlagevermögen und immaterielle Anlagevermögen davon: Ausz. aus gewährten Investitionszuweisungen und -zuschüssen						
27	- Ausz. für Investitionen in das Finanzanlagevermögen						
	<b>Auszahlungen aus Finanzierungstätigkeit</b>						
32	- Ausz. für die Tilgung von Krediten und wirtschaftlich vergleichbaren Vorgängen für Investitionen						
	<b>Summe</b>						
	<b>Saldo (Einzahlungen ./ . Auszahlungen)</b>						

## Haushaltsplan Stadt Homberg (Ohm)

<b>Produktbeschreibung Produkt 12205 Kfz-Zulassung</b>			
Stadt Homberg (Ohm)			
<b>Fachbereich</b>	20	Hauptverwaltung	
<b>Amt</b>	0220	Sicherheit und Ordnung	
<b>Produkt</b>	12205	Kfz-Zulassung	
<b>Verantwortliche Organisationseinheit</b>		<b>Verantwortliche Person(en)</b>	
Hauptamt		Markus Haumann	
<b>Weitere verantw. Personen</b>			
Manuela Claar Sascha Repp			
<b>Pflichtaufgaben</b>	Nein		
<b>Freiwillige Aufgaben</b>	Ja		
<b>Kurzbeschreibung des Produkts</b>			
Aufgaben der Kfz-Zulassungsstelle, Herstellung und Verkauf von Kfz-Kennzeichen			
<b>Teilaufgaben des Produkts</b>			
Neuzulassungen, Ummeldungen, Wiederzulassungen, Stilllegungen und Löschungen, internationale Zulassung (Ausfuhr), technische Änderungen, Halterdatenänderungen, Umkennzeichnungen, Wiederzulassungen nach Löschung, Kurzzulassungen, Saisonzulassungen, Reservierungen von Kennzeichen, Oldtimerzulassungen, Ausstellung von Ersatzscheinern und -briefen, Anträge auf Steuerbefreiungen, Archivierung, Kassenbuchführung mit Tagesabschluss und Abrechnung, Wochen- und Monatsberichte, Bestandsnachweise Kfz-Briefe, Herstellung und Verkauf von Kfz-Kennzeichen, Herstellung, Entwertung und Bestandsnachweis			
<b>Allgemeine Ziele</b>			
Möglichkeit der Zulassung von Fahrzeugen vor Ort			
<b>Zielgruppe</b>			
Bürger, private Organisationen, externe Ämter/Behörden			
<b>Leistungsumfang</b>	<b>2016</b>	<b>2017</b>	<b>2018</b>
Kfz-Anmeldungen	283	286	279
Kfz-Ummeldungen	1.107	1.267	1.181
Kfz-Abmeldungen	292	915	942
Kfz-Kennzeichenerstellung	2.110	2.114	2.010



## Haushaltsplan Stadt Homberg (Ohm)

### Teilergebnishaushalt Produkt 12205 Kfz-Zulassung

Stadt Homberg (Ohm)

		Haushaltsansatz			
Nr.	Konten	Bezeichnung	2021	2020	Ergebnis des Jahresabschlusses 2019
		<b>Ordentliche Erträge</b>			
01	50	Privatrechtliche Leistungsentgelte	-25.000	-25.000	-25.174
02	51	Öffentlich-rechtliche Leistungsentgelte	-70.000	-70.000	-74.856
03	548-549	Kostensatzleistungen und -erstattungen			
04	52	Bestandsveränderungen und aktivierte Eigenleistungen			
05	55	Steuern und steuerähnliche Erträge einschl. Erträge aus gesetzlichen Umlagen			
06	547	Erträge aus Transferleistungen			
07	540-543	Erträge aus Zuweisungen und Zuschüssen für lfd. Zwecke und allgemeine Umlagen			
08	546	Erträge aus der Auflösung von Sonderposten aus Investitionszuweisungen, -zuschüssen und Investitionsbeiträgen			
09	53	Sonstige ordentliche Erträge			
<b>10</b>		<b>Summe der ordentlichen Erträge (Nr. 1 bis 9)</b>	<b>-95.000</b>	<b>-95.000</b>	<b>-100.030</b>
		<b>Ordentliche Aufwendungen</b>			
11	62, 63, 640-643, 647-649, 65	Personalaufwendungen	36.543	37.241	36.735
12	644-646	Versorgungsaufwendungen	2.406	2.458	2.460
13	60, 61, 67-69	Aufwendungen für Sach- und Dienstleistungen	9.050	9.455	9.414
14	66	Abschreibungen			173
15	71	Aufwendungen für Zuweisungen und Zuschüsse sowie besondere Finanzaufwendungen	39.000	39.000	39.592
16	73	Steueraufwendungen einschl. Aufwendungen aus gesetzlichen Umlageverpflichtungen			
17	72	Transferaufwendungen			
18	70, 74, 76	Sonstige ordentliche Aufwendungen			
<b>19</b>		<b>Summe der ordentlichen Aufwendungen (Nr. 11 bis 18)</b>	<b>86.999</b>	<b>88.154</b>	<b>88.374</b>
<b>20</b>		<b>Verwaltungsergebnis (Nr. 10 ./ Nr. 19)</b>	<b>-8.001</b>	<b>-6.846</b>	<b>-11.656</b>
21	56, 57	Finanzerträge			
22	77	Finanzaufwendungen			
<b>23</b>		<b>Finanzergebnis (Nr. 21 bis Nr. 22)</b>			
<b>24</b>		<b>Ordentliches Ergebnis (Verwaltungsergebnis und Finanzergebnis Nr. 20 und Nr. 23)</b>	<b>-8.001</b>	<b>-6.846</b>	<b>-11.656</b>
25	59	Außerordentliche Erträge			
26	79	Außerordentliche Aufwendungen			
<b>27</b>		<b>Außerordentliches Ergebnis (Nr. 25 ./ Nr. 26)</b>			
<b>28</b>		<b>Jahresergebnis vor internen Leistungsbeziehungen (ordentliches Ergebnis und außerordentliches Ergebnis Nr. 24 und Nr. 27)</b>	<b>-8.001</b>	<b>-6.846</b>	<b>-11.656</b>
29		Erlöse der internen Leistungsbeziehungen			
30		Kosten der internen Leistungsbeziehungen	10.000	10.186	9.961
<b>31</b>		<b>Ergebnis der internen Leistungsbeziehungen</b>	<b>10.000</b>	<b>10.186</b>	<b>9.961</b>
<b>32</b>		<b>Jahresergebnis nach internen Leistungsbeziehungen</b>	<b>1.999</b>	<b>3.340</b>	<b>-1.695</b>

## Haushaltsplan Stadt Homberg (Ohm)

<b>Teilergebnishaushalt Produkt 12205 Kfz-Zulassung</b>				
Stadt Homberg (Ohm)				
Nr.	Bezeichnung	Finanzplan 2022	Finanzplan 2023	Finanzplan 2024
	<b>Ordentliche Erträge</b>			
01	Privatrechtliche Leistungsentgelte	-25.000	-25.000	-25.000
02	Öffentlich-rechtliche Leistungsentgelte	-70.000	-70.000	-70.000
03	Kostensatzleistungen und -erstattungen			
04	Bestandsveränderungen und aktivierte Eigenleistungen			
05	Steuern und steuerähnliche Erträge einschl. Erträge aus gesetzlichen Umlagen			
06	Erträge aus Transferleistungen			
07	Erträge aus Zuweisungen und Zuschüssen für lfd. Zwecke und allgemeine Umlagen			
08	Erträge aus der Auflösung von Sonderposten aus Investitionszuweisungen, -zuschüssen und Investitionsbeiträgen			
09	Sonstige ordentliche Erträge			
<b>10</b>	<b>Summe der ordentlichen Erträge (Nr. 1 bis 9)</b>	<b>-95.000</b>	<b>-95.000</b>	<b>-95.000</b>
	<b>Ordentliche Aufwendungen</b>			
11	Personalaufwendungen	36.908	37.277	37.649
12	Versorgungsaufwendungen	2.430	2.454	2.478
13	Aufwendungen für Sach- und Dienstleistungen	9.050	9.050	9.050
14	Abschreibungen			
15	Aufwendungen für Zuweisungen und Zuschüsse sowie besondere Finanzaufwendungen	39.000	39.000	39.000
16	Steueraufwendungen einschl. Aufwendungen aus gesetzlichen Umlageverpflichtungen			
17	Transferaufwendungen			
18	Sonstige ordentliche Aufwendungen			
<b>19</b>	<b>Summe der ordentlichen Aufwendungen (Nr. 11 bis 18)</b>	<b>87.388</b>	<b>87.781</b>	<b>88.177</b>
<b>20</b>	<b>Verwaltungsergebnis (Nr. 10 ./ Nr. 19)</b>	<b>-7.612</b>	<b>-7.219</b>	<b>-6.823</b>
21	Finanzerträge			
22	Finanzaufwendungen			
<b>23</b>	<b>Finanzergebnis (Nr. 21 bis Nr. 22)</b>			
<b>24</b>	<b>Ordentliches Ergebnis (Verwaltungsergebnis und Finanzergebnis Nr. 20 und Nr. 23)</b>	<b>-7.612</b>	<b>-7.219</b>	<b>-6.823</b>
25	Außerordentliche Erträge			
26	Außerordentliche Aufwendungen			
<b>27</b>	<b>Außerordentliches Ergebnis (Nr. 25 ./ Nr. 26)</b>			
<b>28</b>	<b>Jahresergebnis vor Internen Leistungsbeziehungen (ordentliches Ergebnis und außerordentliches Ergebnis Nr. 24 und Nr. 27)</b>	<b>-7.612</b>	<b>-7.219</b>	<b>-6.823</b>
29	Erlöse der internen Leistungsbeziehungen			
30	Kosten der internen Leistungsbeziehungen	10.100	10.100	10.100
<b>31</b>	<b>Ergebnis der Internen Leistungsbeziehungen</b>	<b>10.100</b>	<b>10.100</b>	<b>10.100</b>
<b>32</b>	<b>Jahresergebnis nach Internen Leistungsbeziehungen</b>	<b>2.488</b>	<b>2.881</b>	<b>3.277</b>

## Haushaltsplan Stadt Homberg (Ohm)

Teilfinanzhaushalt Produkt 12205 Kfz-Zulassung							
Stadt Homberg (Ohm)							
		Haushaltsansatz			Investitions- und Investitionsförderungsmaßnahmen		
Nr.	Bezeichnung	2021	Verpflichtungs-ermächtigungen	2020	Ergebnis des Jahresabschlusses 2019	Gesamt-auszahlungs-bedarf	davon bisher bereitgestellt
	<b>Einzahlungen aus Investitionstätigkeit</b>						
20	+ Einz. aus Investitionszuweis. und -zuschüssen sowie aus Investitionsbeiträgen						
21	+ Einz. aus Abgängen von Vermögensgegenständen des Sachanlagevermögens und des immateriellen Anlagevermögens						
22	+ Einz. aus Abgängen von Vermögensgegenständen des Finanzanlagevermögens						
	<b>Einzahlungen aus Finanzierungstätigkeit</b>						
31	+ Einz. aus der Aufnahme v. Krediten und wirtschaftlich vergleichbaren Vorgängen für Investitionen						
	<b>Summe</b>						
	<b>Auszahlungen aus Investitionstätigkeit</b>						
24	- Ausz. für den Erwerb von Grundstücken und Gebäuden						
25	- Ausz. für Baumaßnahmen						
26	- Ausz. für Investitionen in das sonstige Sachanlagevermögen und immaterielle Anlagevermögen davon: Ausz. aus gewährten Investitionszuweisungen und -zuschüssen					-107	-107
27	- Ausz. für Investitionen in das Finanzanlagevermögen						
	<b>Auszahlungen aus Finanzierungstätigkeit</b>						
32	- Ausz. für die Tilgung von Krediten und wirtschaftlich vergleichbaren Vorgängen für Investitionen						
	<b>Summe</b>					-107	-107
	<b>Saldo (Einzahlungen ./ . Auszahlungen)</b>					-107	-107

## Haushaltsplan Stadt Homberg (Ohm)

<b>Produktbeschreibung Produkt 12601 Brandschutz</b>			
Stadt Homberg (Ohm)			
<b>Fachbereich</b>	20	Hauptverwaltung	
<b>Amt</b>	0220	Sicherheit und Ordnung	
<b>Produkt</b>	12601	Brandschutz	
<b>Verantwortliche Organisationseinheit</b>		<b>Verantwortliche Person(en)</b>	
Hauptamt		Markus Haumann	
<b>Weitere verantw. Personen</b>			
Peter Pfeil			
<b>Pflichtaufgaben</b>	Ja		
<b>Rechtsbindungsgrad</b>	Muss		
<b>Kurzbeschreibung des Produkts</b>			
Aufstellung einer den örtlichen Erfordernissen entsprechenden, leistungsfähigen Feuerwehr, Ausstattung und Unterhaltung der notwendigen baulichen Anlagen und Einrichtungen sowie technischer Ausrüstung mit Fahrzeugen und Geräten, Erarbeitung und Fortschreibung einer Bedarfs- und Entwicklungsplanung, Ausbildung und Fortbildung der Mitglieder der Feuerwehr, Aufstellung und Fortschreibung der Alarm- und Einsatzpläne für den Brandschutz und die allgemeine Hilfe, Sicherstellung der Löschwasserversorgung, Förderung des Selbstschutzes der Bevölkerung und der Brandschutzerziehung			
<b>Teilaufgaben des Produkts</b>			
Einsatzdienst bei der Brandbekämpfung, der allgemeinen Hilfen und des Katastrophenschutzes innerhalb des Stadtgebietes, Einsatzdienst bei der Brandbekämpfung, der allgemeinen Hilfe und des Katastrophenschutzes außerhalb des Stadtgebietes, Brandschutzerziehung, Aus- und Fortbildung bei feuerwehrtechnischem Personal, Maßnahmen zur Brandverhütung (Beteiligung an Veranstaltungen), Beratung von Personen und Institutionen (z. B. Aufklärungs- und Informationsveranstaltungen), Fahrzeugwartung, Gerätewartung, Hilfeleistungen für interne Kostenstellen (z. B. Transport von Trinkwasser, Kanalspülungen, Baumschnitt, Transparente für Veranstaltungen, Bäume schneiden, Weihnachtsbeleuchtung, Sportplätze usw.)			
<b>Allgemeine Ziele</b>			
Sicherstellung der Einsatzbereitschaft der ehrenamtlichen Kräfte, schnelle Hilfe bei Schadensfeuern, bei technischer Hilfeleistung, Unwettereinsätzen und allgemeiner Hilfe, Erreichen der Einsatzstellen innerhalb der gesetzlich vorgeschriebenen Hilfsfrist, Förderung der Jugendfeuerwehren, Anerkennung und Unterstützung des Ehrenamtes			
<b>Zielgruppe</b>			
Bürger, private Organisationen, externe Ämter/Behörden, Bauverwaltung, Hauptverwaltung, Finanzverwaltung			
<b>Leistungsumfang</b>	<b>2016</b>	<b>2017</b>	<b>2018</b>
Brandeinsätze	22	30	49
technische Hilfeleistungen	46	92	110
andere Einsätze	23	32	39
Beratungen zur Brandvorbeugung	9	1	5
Brandverhütungsmaßnahmen		13	3

## Haushaltsplan Stadt Homberg (Ohm)

Teilergebnishaushalt Produkt 12601 Brandschutz					
Stadt Homberg (Ohm)					
Nr.	Konten	Bezeichnung	Haushaltsansatz		Ergebnis des Jahresabschlusses 2019
			2021	2020	
		<b>Ordentliche Erträge</b>			
01	50	Privatrechtliche Leistungsentgelte	-50	-50	-116
02	51	Öffentlich-rechtliche Leistungsentgelte	-10.000	-8.000	-8.258
03	548-549	Kostensatzleistungen und -erstattungen	-7.200	-6.400	-6.650
04	52	Bestandsveränderungen und aktivierte Eigenleistungen			
05	55	Steuern und steuerähnliche Erträge einschl. Erträge aus gesetzlichen Umlagen			
06	547	Erträge aus Transferleistungen			
07	540-543	Erträge aus Zuweisungen und Zuschüssen für lfd. Zwecke und allgemeine Umlagen			
08	546	Erträge aus der Auflösung von Sonderposten aus Investitionszuweisungen, -zuschüssen und Investitionsbeiträgen	-21.560	-26.070	-26.154
09	53	Sonstige ordentliche Erträge			
<b>10</b>		<b>Summe der ordentlichen Erträge (Nr. 1 bis 9)</b>	<b>-38.810</b>	<b>-40.520</b>	<b>-41.178</b>
		<b>Ordentliche Aufwendungen</b>			
11	62, 63, 640-643, 647-649, 65	Personalaufwendungen	23.246	30.276	31.251
12	644-646	Versorgungsaufwendungen	1.206	1.202	1.185
13	60, 61, 67-69	Aufwendungen für Sach- und Dienstleistungen	127.620	132.930	197.537
14	66	Abschreibungen	111.825	105.167	96.420
15	71	Aufwendungen für Zuweisungen und Zuschüsse sowie besondere Finanzaufwendungen	4.570	4.610	1.883
16	73	Steueraufwendungen einschl. Aufwendungen aus gesetzlichen Umlageverpflichtungen			
17	72	Transferaufwendungen			
18	70, 74, 76	Sonstige ordentliche Aufwendungen	575	450	-493
<b>19</b>		<b>Summe der ordentlichen Aufwendungen (Nr. 11 bis 18)</b>	<b>269.042</b>	<b>274.635</b>	<b>327.783</b>
<b>20</b>		<b>Verwaltungsergebnis (Nr. 10 ./ Nr. 19)</b>	<b>230.232</b>	<b>234.115</b>	<b>286.605</b>
21	56, 57	Finanzerträge			
22	77	Finanzaufwendungen			
<b>23</b>		<b>Finanzergebnis (Nr. 21 bis Nr. 22)</b>			
<b>24</b>		<b>Ordentliches Ergebnis (Verwaltungsergebnis und Finanzergebnis Nr. 20 und Nr. 23)</b>	<b>230.232</b>	<b>234.115</b>	<b>286.605</b>
25	59	Außerordentliche Erträge			
26	79	Außerordentliche Aufwendungen			
<b>27</b>		<b>Außerordentliches Ergebnis (Nr. 25 ./ Nr. 26)</b>			
<b>28</b>		<b>Jahresergebnis vor internen Leistungsbeziehungen (ordentliches Ergebnis und außerordentliches Ergebnis Nr. 24 und Nr. 27)</b>	<b>230.232</b>	<b>234.115</b>	<b>286.605</b>
29		Erlöse der internen Leistungsbeziehungen			
30		Kosten der internen Leistungsbeziehungen	184.380	235.237	167.590
<b>31</b>		<b>Ergebnis der internen Leistungsbeziehungen</b>	<b>184.380</b>	<b>235.237</b>	<b>167.590</b>
<b>32</b>		<b>Jahresergebnis nach internen Leistungsbeziehungen</b>	<b>414.612</b>	<b>469.352</b>	<b>454.195</b>

## Haushaltsplan Stadt Homberg (Ohm)

### Teilergebnishaushalt Produkt 12601 Brandschutz

Stadt Homberg (Ohm)

Nr.	Bezeichnung	Finanzplan 2022	Finanzplan 2023	Finanzplan 2024
	<b>Ordentliche Erträge</b>			
01	Privatrechtliche Leistungsentgelte	-50	-50	-50
02	Öffentlich-rechtliche Leistungsentgelte	-10.000	-10.000	-10.000
03	Kostensatzleistungen und -erstattungen	-7.200	-7.200	-7.200
04	Bestandsveränderungen und aktivierte Eigenleistungen			
05	Steuern und steuerähnliche Erträge einschl. Erträge aus gesetzlichen Umlagen			
06	Erträge aus Transferleistungen			
07	Erträge aus Zuweisungen und Zuschüssen für lfd. Zwecke und allgemeine Umlagen			
08	Erträge aus der Auflösung von Sonderposten aus Investitionszuweisungen, -zuschüssen und Investitionsbeiträgen	-14.478	-10.568	-8.465
09	Sonstige ordentliche Erträge			
<b>10</b>	<b>Summe der ordentlichen Erträge (Nr. 1 bis 9)</b>	<b>-31.728</b>	<b>-27.818</b>	<b>-25.715</b>
	<b>Ordentliche Aufwendungen</b>			
11	Personalaufwendungen	23.418	23.591	23.765
12	Versorgungsaufwendungen	1.218	1.230	1.242
13	Aufwendungen für Sach- und Dienstleistungen	122.070	123.470	122.070
14	Abschreibungen	114.421	105.696	99.780
15	Aufwendungen für Zuweisungen und Zuschüsse sowie besondere Finanzaufwendungen	4.070	4.070	4.070
16	Steueraufwendungen einschl. Aufwendungen aus gesetzlichen Umlageverpflichtungen			
17	Transferaufwendungen			
18	Sonstige ordentliche Aufwendungen	575	575	575
<b>19</b>	<b>Summe der ordentlichen Aufwendungen (Nr. 11 bis 18)</b>	<b>265.772</b>	<b>258.632</b>	<b>251.502</b>
<b>20</b>	<b>Verwaltungsergebnis (Nr. 10 ./ Nr. 19)</b>	<b>234.044</b>	<b>230.814</b>	<b>225.787</b>
21	Finanzerträge			
22	Finanzaufwendungen			
<b>23</b>	<b>Finanzergebnis (Nr. 21 bis Nr. 22)</b>			
<b>24</b>	<b>Ordentliches Ergebnis (Verwaltungsergebnis und Finanzergebnis Nr. 20 und Nr. 23)</b>	<b>234.044</b>	<b>230.814</b>	<b>225.787</b>
25	Außerordentliche Erträge			
26	Außerordentliche Aufwendungen			
<b>27</b>	<b>Außerordentliches Ergebnis (Nr. 25 ./ Nr. 26)</b>			
<b>28</b>	<b>Jahresergebnis vor internen Leistungsbeziehungen (ordentliches Ergebnis und außerordentliches Ergebnis Nr. 24 und Nr. 27)</b>	<b>234.044</b>	<b>230.814</b>	<b>225.787</b>
29	Erlöse der internen Leistungsbeziehungen			
30	Kosten der internen Leistungsbeziehungen	176.221	166.221	166.221
<b>31</b>	<b>Ergebnis der internen Leistungsbeziehungen</b>	<b>176.221</b>	<b>166.221</b>	<b>166.221</b>
<b>32</b>	<b>Jahresergebnis nach internen Leistungsbeziehungen</b>	<b>410.265</b>	<b>397.035</b>	<b>392.008</b>

## Haushaltsplan Stadt Homberg (Ohm)

Teilfinanzhaushalt Produkt 12601 Brandschutz							
Stadt Homberg (Ohm)							
		Haushaltsansatz			Investitions- und Investitionsförderungsmaßnahmen		
Nr.	Bezeichnung	2021	Verpflichtungs-ermächtigungen	2020	Ergebnis des Jahresabschlusses 2019	Gesamt-auszahlungs-bedarf	davon bisher bereitgestellt
	<b>Einzahlungen aus Investitionstätigkeit</b>						
20	+ Einz. aus Investitionszuweis. und -zuschüssen sowie aus Investitionsbeiträgen			13.000	6.000		
21	+ Einz. aus Abgängen von Vermögensgegenständen des Sachanlagevermögens und des immateriellen Anlagevermögens						
22	+ Einz. aus Abgängen von Vermögensgegenständen des Finanzanlagevermögens						
	<b>Einzahlungen aus Finanzierungstätigkeit</b>						
31	+ Einz. aus der Aufnahme v. Krediten und wirtschaftlich vergleichbaren Vorgängen für Investitionen						
	<b>Summe</b>			<b>13.000</b>	<b>6.000</b>		
	<b>Auszahlungen aus Investitionstätigkeit</b>						
24	- Ausz. für den Erwerb von Grundstücken und Gebäuden						
25	- Ausz. für Baumaßnahmen						
26	- Ausz. für Investitionen in das sonstige Sachanlagevermögen und immaterielle Anlagevermögen	-371.500		-343.500	-59.331	-3.405.269	-2.144.269
	davon: Ausz. aus gewährten Investitionszuweisungen und -zuschüssen					-1.200	-1.200
27	- Ausz. für Investitionen in das Finanzanlagevermögen						
	<b>Auszahlungen aus Finanzierungstätigkeit</b>						
32	- Ausz. für die Tilgung von Krediten und wirtschaftlich vergleichbaren Vorgängen für Investitionen						
	<b>Summe</b>	<b>-371.500</b>		<b>-343.500</b>	<b>-59.331</b>	<b>-3.405.269</b>	<b>-2.144.269</b>
	<b>Saldo (Einzahlungen ./ Auszahlungen)</b>	<b>-371.500</b>		<b>-330.500</b>	<b>-53.331</b>	<b>-3.405.269</b>	<b>-2.144.269</b>

## Haushaltsplan Stadt Homberg (Ohm)

### Investitionen Produkt 12601 Brandschutz

Stadt Homberg (Ohm)

Nr. Bezeichnung	Ansatz 2020	Ansatz 2021	Finanzplan 2022	Finanzplan 2023	Finanzplan 2024
2013000004 Feuerwehren: Anschaffung GWG-Brandschutzkleidung	-10.000,00	0,00	0,00	0,00	0,00
26 26 Ausz.f.Invest.i.d.sonst.Sachanl.vermögen	-10.000,00	0,00	0,00	0,00	0,00
2013000005 Feuerwehren - Anschaffung GWG	-5.000,00	-1.300,00	0,00	0,00	0,00
26 26 Ausz.f.Invest.i.d.sonst.Sachanl.vermögen	-5.000,00	-1.300,00	0,00	0,00	0,00
2013000007 Feuerwehren - Fahrzeugbeschaffung	-200.000,00	-275.000,00	-269.900,00	-185.000,00	-567.500,00
20 20 Einz.a.Inv.zuw.u.-zusch.s.a.Inv.beitr.	10.000,00	0,00	50.100,00	10.000,00	82.500,00
26 26 Ausz.f.Invest.i.d.sonst.Sachanl.vermögen	-210.000,00	-275.000,00	-320.000,00	-195.000,00	-650.000,00
<i>Erläuterungen:</i>					
<b><u>Fahrzeugbeschaffung im Rahmen des Bedarfs- und Entwicklungsplans</u></b>					
<u>Jahr 2021:</u>					
Feuerwehr Homberg: mittleres Löschfahrzeug 180.000 € - Landeszuschuss in Höhe von 50.100 € im Jahr 2022					
Feuerwehr Büßfeld: Tragkraftspritzenfahrzeug TSF-W 95.000 €					
<u>Jahr 2022:</u>					
Feuerwehr Homberg: Einsatzleitwagen 140.000 € - Landeszuschuss in Höhe von 32.400 € im Jahr 2024					
Feuerwehr Maulbach: mittleres Löschfahrzeug 180.000 € - Landeszuschuss in Höhe von 50.100 € im Jahr 2024					
<u>Jahr 2023:</u>					
Feuerwehr Homberg: Gerätewagen Gefahrgut 165.000 € - Landeszuschuss in Höhe von 49.500 €, Kreiszuschuss in Höhe von 16.500 € im Jahr 2025					
Feuerwehr Nieder-Ofleiden: Mannschaftstransportfahrzeug 30.000 €, Zuschuss FFW Nieder-Ofleiden 10.000 €					
<u>Jahr 2024:</u>					
Feuerwehr Gontershausen: Tragkraftspritzenfahrzeug TSF-W 120.000 €					
Feuerwehr Homberg: Drehleiter 530.000 € - Landeszuschuss 208.000 € im Jahr 2026					
2013000008 Feuerwehren: Kauf von Atemschutzgeräten	-60.000,00	-30.000,00	-38.000,00	-10.000,00	0,00
26 26 Ausz.f.Invest.i.d.sonst.Sachanl.vermögen	-60.000,00	-30.000,00	-38.000,00	-10.000,00	0,00
2013000009 Feuerwehren: Kauf von Tragkraftspritzen	-30.000,00	-30.000,00	-30.000,00	-15.000,00	0,00
26 26 Ausz.f.Invest.i.d.sonst.Sachanl.vermögen	-30.000,00	-30.000,00	-30.000,00	-15.000,00	0,00
2013000010 Feuerwehren: Einsatzsoftware	-3.000,00	0,00	0,00	0,00	0,00
26 26 Ausz.f.Invest.i.d.sonst.Sachanl.vermögen	-3.000,00	0,00	0,00	0,00	0,00
2013000011 Feuerwehren: Wasserrettungsanzüge	0,00	-4.200,00	0,00	0,00	0,00
26 26 Ausz.f.Invest.i.d.sonst.Sachanl.vermögen	0,00	-4.200,00	0,00	0,00	0,00
2013007001 FFW Gontershausen: Anschaffung von Spinden	-3.000,00	0,00	0,00	0,00	0,00
20 20 Einz.a.Inv.zuw.u.-zusch.s.a.Inv.beitr.	3.000,00	0,00	0,00	0,00	0,00
26 26 Ausz.f.Invest.i.d.sonst.Sachanl.vermögen	-6.000,00	0,00	0,00	0,00	0,00
2013100006 Stützpunktfeuerwehr: Anschaffung GWG	-3.500,00	-5.000,00	-1.000,00	-1.000,00	-1.000,00
26 26 Ausz.f.Invest.i.d.sonst.Sachanl.vermögen	-3.500,00	-5.000,00	-1.000,00	-1.000,00	-1.000,00
2013100013 Stützpunkt-Feuerwehr: verschiedene Anschaffungen	-16.000,00	-18.000,00	0,00	0,00	0,00
26 26 Ausz.f.Invest.i.d.sonst.Sachanl.vermögen	-16.000,00	-18.000,00	0,00	0,00	0,00
<i>Erläuterungen:</i>					
<b><u>Anschaffungen im Jahr 2021 Feuerwehr Homberg:</u></b>					
Rollcontainer - 5.000 €,					
Türöffnungswerkzeug - 4.000 €,					
Verkehrssicherungshaspel - 5.000 €,					
Sicherungsset - 4.000 €.					
2013120004 FFW Nieder-Ofleiden: Stromerzeuger	0,00	-8.000,00	0,00	0,00	0,00
26 26 Ausz.f.Invest.i.d.sonst.Sachanl.vermögen	0,00	-8.000,00	0,00	0,00	0,00



## Haushaltsplan Stadt Homberg (Ohm)

<b>Produktbeschreibung Produkt 25201 Museen, Sammlungen, Ausstellungen</b>			
Stadt Homberg (Ohm)			
<b>Fachbereich</b>	20	Hauptverwaltung	
<b>Amt</b>	0420	Kultur und Wissenschaft	
<b>Produkt</b>	25201	Museen, Sammlungen, Ausstellungen	
<b>Verantwortliche Organisationseinheit</b>		<b>Verantwortliche Person(en)</b>	
Hauptamt		Markus Haumann	
<b>Weitere verantw. Personen</b>			
Dr. Almut Bick Tilman Niehof			
<b>Pflichtaufgaben</b>	Nein		
<b>Freiwillige Aufgaben</b>	Ja		
<b>Kurzbeschreibung des Produkts</b>			
Organisation von Ausstellungen, Sicherung, Aufbewahrung und Sammeln von Museumsgut, Pflege des Stadtarchives			
<b>Teilaufgaben des Produkts</b>			
Förderung im musealen Bereich, Sicherung von Heimatgeschichte, Ausstellung von Sammlungen usw., allgemeine kulturelle Ausstellungen			
<b>Allgemeine Ziele</b>			
Bewahren und Erweitern der Heimatgeschichte			
<b>Zielgruppe</b>			
Bürger, private Organisationen, politische Entscheidungsträger/Gremien der Stadt			
<b>Leistungsumfang</b>	<b>2016</b>	<b>2017</b>	<b>2018</b>
Ausstellungsstücke	200	450	450
Zahl der Archive	7	7	7
Ausstellungen	1	1	1

## Haushaltsplan Stadt Homberg (Ohm)

### Teilergebnishaushalt Produkt 25201 Museen, Sammlungen, Ausstellungen

Stadt Homberg (Ohm)

		Haushaltsansatz			
Nr.	Konten	Bezeichnung	2021	2020	Ergebnis des Jahresabschlusses 2019
		<b>Ordentliche Erträge</b>			
01	50	Privatrechtliche Leistungsentgelte			-133
02	51	Öffentlich-rechtliche Leistungsentgelte	-20	-20	-11
03	548-549	Kostensatzleistungen und -erstattungen			
04	52	Bestandsveränderungen und aktivierte Eigenleistungen			
05	55	Steuern und steuerähnliche Erträge einschl. Erträge aus gesetzlichen Umlagen			
06	547	Erträge aus Transferleistungen			
07	540-543	Erträge aus Zuweisungen und Zuschüssen für lfd. Zwecke und allgemeine Umlagen	-2.000	-2.000	-2.844
08	546	Erträge aus der Auflösung von Sonderposten aus Investitionszuweisungen, -zuschüssen und Investitionsbeiträgen			
09	53	Sonstige ordentliche Erträge			
<b>10</b>		<b>Summe der ordentlichen Erträge (Nr. 1 bis 9)</b>	<b>-2.020</b>	<b>-2.020</b>	<b>-2.988</b>
		<b>Ordentliche Aufwendungen</b>			
11	62, 63, 640-643, 647-649, 65	Personalaufwendungen			
12	644-646	Versorgungsaufwendungen			
13	60, 61, 67-69	Aufwendungen für Sach- und Dienstleistungen	2.130	2.460	1.504
14	66	Abschreibungen			
15	71	Aufwendungen für Zuweisungen und Zuschüsse sowie besondere Finanzaufwendungen			
16	73	Steueraufwendungen einschl. Aufwendungen aus gesetzlichen Umlageverpflichtungen			
17	72	Transferaufwendungen			
18	70, 74, 76	Sonstige ordentliche Aufwendungen			
<b>19</b>		<b>Summe der ordentlichen Aufwendungen (Nr. 11 bis 18)</b>	<b>2.130</b>	<b>2.460</b>	<b>1.504</b>
<b>20</b>		<b>Verwaltungsergebnis (Nr. 10 ./ Nr. 19)</b>	<b>110</b>	<b>440</b>	<b>-1.484</b>
21	56, 57	Finanzerträge			
22	77	Finanzaufwendungen			
<b>23</b>		<b>Finanzergebnis (Nr. 21 bis Nr. 22)</b>			
<b>24</b>		<b>Ordentliches Ergebnis (Verwaltungsergebnis und Finanzergebnis Nr. 20 und Nr. 23)</b>	<b>110</b>	<b>440</b>	<b>-1.484</b>
25	59	Außerordentliche Erträge			
26	79	Außerordentliche Aufwendungen			
<b>27</b>		<b>Außerordentliches Ergebnis (Nr. 25 ./ Nr. 26)</b>			
<b>28</b>		<b>Jahresergebnis vor internen Leistungsbeziehungen (ordentliches Ergebnis und außerordentliches Ergebnis Nr. 24 und Nr. 27)</b>	<b>110</b>	<b>440</b>	<b>-1.484</b>
29		Erlöse der internen Leistungsbeziehungen			
30		Kosten der internen Leistungsbeziehungen	29.180	24.845	29.118
<b>31</b>		<b>Ergebnis der internen Leistungsbeziehungen</b>	<b>29.180</b>	<b>24.845</b>	<b>29.118</b>
<b>32</b>		<b>Jahresergebnis nach internen Leistungsbeziehungen</b>	<b>29.290</b>	<b>25.285</b>	<b>27.634</b>

## Haushaltsplan Stadt Homberg (Ohm)

<b>Teilergebnishaushalt Produkt 25201 Museen, Sammlungen, Ausstellungen</b>				
Stadt Homberg (Ohm)				
Nr.	Bezeichnung	Finanzplan 2022	Finanzplan 2023	Finanzplan 2024
	<b>Ordentliche Erträge</b>			
01	Privatrechtliche Leistungsentgelte			
02	Öffentlich-rechtliche Leistungsentgelte	-20	-20	-20
03	Kostensatzleistungen und -erstattungen			
04	Bestandsveränderungen und aktivierte Eigenleistungen			
05	Steuern und steuerähnliche Erträge einschl. Erträge aus gesetzlichen Umlagen			
06	Erträge aus Transferleistungen			
07	Erträge aus Zuweisungen und Zuschüssen für lfd. Zwecke und allgemeine Umlagen	-2.000	-2.000	-2.000
08	Erträge aus der Auflösung von Sonderposten aus Investitionszuweisungen, -zuschüssen und Investitionsbeiträgen			
09	Sonstige ordentliche Erträge			
<b>10</b>	<b>Summe der ordentlichen Erträge (Nr. 1 bis 9)</b>	<b>-2.020</b>	<b>-2.020</b>	<b>-2.020</b>
	<b>Ordentliche Aufwendungen</b>			
11	Personalaufwendungen			
12	Versorgungsaufwendungen			
13	Aufwendungen für Sach- und Dienstleistungen	2.130	2.130	2.130
14	Abschreibungen			
15	Aufwendungen für Zuweisungen und Zuschüsse sowie besondere Finanzaufwendungen			
16	Steueraufwendungen einschl. Aufwendungen aus gesetzlichen Umlageverpflichtungen			
17	Transferaufwendungen			
18	Sonstige ordentliche Aufwendungen			
<b>19</b>	<b>Summe der ordentlichen Aufwendungen (Nr. 11 bis 18)</b>	<b>2.130</b>	<b>2.130</b>	<b>2.130</b>
<b>20</b>	<b>Verwaltungsergebnis (Nr. 10 ./ Nr. 19)</b>	<b>110</b>	<b>110</b>	<b>110</b>
21	Finanzerträge			
22	Finanzaufwendungen			
<b>23</b>	<b>Finanzergebnis (Nr. 21 bis Nr. 22)</b>			
<b>24</b>	<b>Ordentliches Ergebnis (Verwaltungsergebnis und Finanzergebnis Nr. 20 und Nr. 23)</b>	<b>110</b>	<b>110</b>	<b>110</b>
25	Außerordentliche Erträge			
26	Außerordentliche Aufwendungen			
<b>27</b>	<b>Außerordentliches Ergebnis (Nr. 25 ./ Nr. 26)</b>			
<b>28</b>	<b>Jahresergebnis vor Internen Leistungsbeziehungen (ordentliches Ergebnis und außerordentliches Ergebnis Nr. 24 und Nr. 27)</b>	<b>110</b>	<b>110</b>	<b>110</b>
29	Erlöse der internen Leistungsbeziehungen			
30	Kosten der internen Leistungsbeziehungen	29.471	29.471	29.471
<b>31</b>	<b>Ergebnis der Internen Leistungsbeziehungen</b>	<b>29.471</b>	<b>29.471</b>	<b>29.471</b>
<b>32</b>	<b>Jahresergebnis nach Internen Leistungsbeziehungen</b>	<b>29.581</b>	<b>29.581</b>	<b>29.581</b>

## Haushaltsplan Stadt Homberg (Ohm)

<b>Teilfinanzhaushalt Produkt 25201 Museen, Sammlungen, Ausstellungen</b>							
Stadt Homberg (Ohm)							
		Haushaltsansatz			Investitions- und Investitionsförderungsmaßnahmen		
Nr.	Bezeichnung	2021	Verpflichtungs-ermächtigungen	2020	Ergebnis des Jahresabschlusses 2019	Gesamt-auszahlungs-bedarf	davon bisher bereitgestellt
	<b>Einzahlungen aus Investitionstätigkeit</b>						
20	+ Einz. aus Investitionszuweis. und -zuschüssen sowie aus Investitionsbeiträgen						
21	+ Einz. aus Abgängen von Vermögensgegenständen des Sachanlagevermögens und des immateriellen Anlagevermögens						
22	+ Einz. aus Abgängen von Vermögensgegenständen des Finanzanlagevermögens						
	<b>Einzahlungen aus Finanzierungstätigkeit</b>						
31	+ Einz. aus der Aufnahme v. Krediten und wirtschaftlich vergleichbaren Vorgängen für Investitionen						
	<b>Summe</b>						
	<b>Auszahlungen aus Investitionstätigkeit</b>						
24	- Ausz. für den Erwerb von Grundstücken und Gebäuden						
25	- Ausz. für Baumaßnahmen						
26	- Ausz. für Investitionen in das sonstige Sachanlagevermögen und immaterielle Anlagevermögen davon: Ausz. aus gewährten Investitionszuweisungen und -zuschüssen					-1.195	-1.195
27	- Ausz. für Investitionen in das Finanzanlagevermögen						
	<b>Auszahlungen aus Finanzierungstätigkeit</b>						
32	- Ausz. für die Tilgung von Krediten und wirtschaftlich vergleichbaren Vorgängen für Investitionen						
	<b>Summe</b>					-1.195	-1.195
	<b>Saldo (Einzahlungen ./ . Auszahlungen)</b>					-1.195	-1.195

## Haushaltsplan Stadt Homberg (Ohm)

<b>Produktbeschreibung Produkt 27201 Büchereien</b>			
Stadt Homberg (Ohm)			
<b>Fachbereich</b>	20	Hauptverwaltung	
<b>Amt</b>	0420	Kultur und Wissenschaft	
<b>Produkt</b>	27201	Büchereien	
<b>Verantwortliche Organisationseinheit</b>		<b>Verantwortliche Person(en)</b>	
Hauptamt		Markus Haumann	
<b>Weitere verantw. Personen</b>			
Dr. Almut Bick			
<b>Pflichtaufgaben</b>	Nein		
<b>Freiwillige Aufgaben</b>	Ja		
<b>Kurzbeschreibung des Produkts</b>			
Verwaltung der Stadt- und Schulbibliothek (soweit in Zuständigkeit der Stadt Homberg), Bereitstellung von Büchern und sonstigen Medien			
<b>Teilaufgaben des Produkts</b>			
Bereitstellung von Büchern und sonstigen Medien in Gemeinschaft mit der Ohmteilschule Homberg (Ohm) für die Schüler und die Bevölkerung			
<b>Allgemeine Ziele</b>			
Bereitstellung von Büchern und sonstigen Medien in Gemeinschaft mit der Ohmteilschule Homberg (Ohm) zur Verbesserung der Lesemöglichkeiten der Schüler und der Bevölkerung			
<b>Zielgruppe</b>			
Bürger, private Organisationen, externe Ämter/Behörden, politische Entscheidungsträger/Gremien der Stadt			
<b>Leistungsumfang</b>	<b>2016</b>	<b>2017</b>	<b>2018</b>
Jahresöffnungsstunden	925	925	925
Printmedien - Entleihungen	7.187	6.341	7.414
Non-Book-Medien - Entleihungen	249	243	323
Entleiher (aktive Benutzer)	2.508	2.440	2.416
Besucher	44.570	43.280	43.470

## Haushaltsplan Stadt Homberg (Ohm)

### Teilergebnishaushalt Produkt 27201 Büchereien

Stadt Homberg (Ohm)

		Haushaltsansatz			
Nr.	Konten	Bezeichnung	2021	2020	Ergebnis des Jahresabschlusses 2019
		<b>Ordentliche Erträge</b>			
01	50	Privatrechtliche Leistungsentgelte			
02	51	Öffentlich-rechtliche Leistungsentgelte			
03	548-549	Kostensatzleistungen und -erstattungen			-5.683
04	52	Bestandsveränderungen und aktivierte Eigenleistungen			
05	55	Steuern und steuerähnliche Erträge einschl. Erträge aus gesetzlichen Umlagen			
06	547	Erträge aus Transferleistungen			
07	540-543	Erträge aus Zuweisungen und Zuschüssen für lfd. Zwecke und allgemeine Umlagen			
08	546	Erträge aus der Auflösung von Sonderposten aus Investitionszuweisungen, -zuschüssen und Investitionsbeiträgen			
09	53	Sonstige ordentliche Erträge			
<b>10</b>		<b>Summe der ordentlichen Erträge (Nr. 1 bis 9)</b>			<b>-5.683</b>
		<b>Ordentliche Aufwendungen</b>			
11	62, 63, 640-643, 647-649, 65	Personalaufwendungen	985	985	28.074
12	644-646	Versorgungsaufwendungen	65	65	1.853
13	60, 61, 67-69	Aufwendungen für Sach- und Dienstleistungen		295	272
14	66	Abschreibungen			
15	71	Aufwendungen für Zuweisungen und Zuschüsse sowie besondere Finanzaufwendungen	20.000	20.450	4.100
16	73	Steueraufwendungen einschl. Aufwendungen aus gesetzlichen Umlageverpflichtungen			
17	72	Transferaufwendungen			
18	70, 74, 76	Sonstige ordentliche Aufwendungen			
<b>19</b>		<b>Summe der ordentlichen Aufwendungen (Nr. 11 bis 18)</b>	<b>21.050</b>	<b>21.795</b>	<b>34.300</b>
<b>20</b>		<b>Verwaltungsergebnis (Nr. 10 ./ Nr. 19)</b>	<b>21.050</b>	<b>21.795</b>	<b>28.617</b>
21	56, 57	Finanzerträge			
22	77	Finanzaufwendungen			
<b>23</b>		<b>Finanzergebnis (Nr. 21 bis Nr. 22)</b>			
<b>24</b>		<b>Ordentliches Ergebnis (Verwaltungsergebnis und Finanzergebnis Nr. 20 und Nr. 23)</b>	<b>21.050</b>	<b>21.795</b>	<b>28.617</b>
25	59	Außerordentliche Erträge			
26	79	Außerordentliche Aufwendungen			
<b>27</b>		<b>Außerordentliches Ergebnis (Nr. 25 ./ Nr. 26)</b>			
<b>28</b>		<b>Jahresergebnis vor internen Leistungsbeziehungen (ordentliches Ergebnis und außerordentliches Ergebnis Nr. 24 und Nr. 27)</b>	<b>21.050</b>	<b>21.795</b>	<b>28.617</b>
29		Erlöse der internen Leistungsbeziehungen			
30		Kosten der internen Leistungsbeziehungen	1.400	990	1.339
<b>31</b>		<b>Ergebnis der internen Leistungsbeziehungen</b>	<b>1.400</b>	<b>990</b>	<b>1.339</b>
<b>32</b>		<b>Jahresergebnis nach internen Leistungsbeziehungen</b>	<b>22.450</b>	<b>22.785</b>	<b>29.956</b>

#### Erläuterungen

Position 13

#### **Stadt- und Schulbibliothek Homberg:**

Medienergänzung 4.100 Euro, Erstattung von 50 % der Personalkosten an den Vogelsbergkreis.

## Haushaltsplan Stadt Homberg (Ohm)

<b>Teilergebnishaushalt Produkt 27201 Büchereien</b>				
Stadt Homberg (Ohm)				
Nr.	Bezeichnung	Finanzplan 2022	Finanzplan 2023	Finanzplan 2024
	<b>Ordentliche Erträge</b>			
01	Privatrechtliche Leistungsentgelte			
02	Öffentlich-rechtliche Leistungsentgelte			
03	Kostensatzleistungen und -erstattungen			
04	Bestandsveränderungen und aktivierte Eigenleistungen			
05	Steuern und steuerähnliche Erträge einschl. Erträge aus gesetzlichen Umlagen			
06	Erträge aus Transferleistungen			
07	Erträge aus Zuweisungen und Zuschüssen für lfd. Zwecke und allgemeine Umlagen			
08	Erträge aus der Auflösung von Sonderposten aus Investitionszuweisungen, -zuschüssen und Investitionsbeiträgen			
09	Sonstige ordentliche Erträge			
<b>10</b>	<b>Summe der ordentlichen Erträge (Nr. 1 bis 9)</b>			
	<b>Ordentliche Aufwendungen</b>			
11	Personalaufwendungen	994	1.003	1.012
12	Versorgungsaufwendungen	65	65	65
13	Aufwendungen für Sach- und Dienstleistungen			
14	Abschreibungen			
15	Aufwendungen für Zuweisungen und Zuschüsse sowie besondere Finanzaufwendungen	20.000	20.000	20.000
16	Steueraufwendungen einschl. Aufwendungen aus gesetzlichen Umlageverpflichtungen			
17	Transferaufwendungen			
18	Sonstige ordentliche Aufwendungen			
<b>19</b>	<b>Summe der ordentlichen Aufwendungen (Nr. 11 bis 18)</b>	<b>21.059</b>	<b>21.068</b>	<b>21.077</b>
<b>20</b>	<b>Verwaltungsergebnis (Nr. 10 ./ Nr. 19)</b>	<b>21.059</b>	<b>21.068</b>	<b>21.077</b>
21	Finanzerträge			
22	Finanzaufwendungen			
<b>23</b>	<b>Finanzergebnis (Nr. 21 bis Nr. 22)</b>			
<b>24</b>	<b>Ordentliches Ergebnis (Verwaltungsergebnis und Finanzergebnis Nr. 20 und Nr. 23)</b>	<b>21.059</b>	<b>21.068</b>	<b>21.077</b>
25	Außerordentliche Erträge			
26	Außerordentliche Aufwendungen			
<b>27</b>	<b>Außerordentliches Ergebnis (Nr. 25 ./ Nr. 26)</b>			
<b>28</b>	<b>Jahresergebnis vor Internen Leistungsbeziehungen (ordentliches Ergebnis und außerordentliches Ergebnis Nr. 24 und Nr. 27)</b>	<b>21.059</b>	<b>21.068</b>	<b>21.077</b>
29	Erlöse der internen Leistungsbeziehungen			
30	Kosten der internen Leistungsbeziehungen	1.414	1.414	1.414
<b>31</b>	<b>Ergebnis der Internen Leistungsbeziehungen</b>	<b>1.414</b>	<b>1.414</b>	<b>1.414</b>
<b>32</b>	<b>Jahresergebnis nach Internen Leistungsbeziehungen</b>	<b>22.473</b>	<b>22.482</b>	<b>22.491</b>

## Haushaltsplan Stadt Homberg (Ohm)

<b>Teilfinanzhaushalt Produkt 27201 Büchereien</b>							
Stadt Homberg (Ohm)							
		Haushaltsansatz			Investitions- und Investitionsförderungsmaßnahmen		
Nr.	Bezeichnung	2021	Verpflichtungs-ermächtigungen	2020	Ergebnis des Jahresabschlusses 2019	Gesamt-auszahlungs-bedarf	davon bisher bereitgestellt
	<b>Einzahlungen aus Investitionstätigkeit</b>						
20	+ Einz. aus Investitionszuweis. und -zuschüssen sowie aus Investitionsbeiträgen						
21	+ Einz. aus Abgängen von Vermögensgegenständen des Sachanlagevermögens und des immateriellen Anlagevermögens						
22	+ Einz. aus Abgängen von Vermögensgegenständen des Finanzanlagevermögens						
	<b>Einzahlungen aus Finanzierungstätigkeit</b>						
31	+ Einz. aus der Aufnahme v. Krediten und wirtschaftlich vergleichbaren Vorgängen für Investitionen						
	<b>Summe</b>						
	<b>Auszahlungen aus Investitionstätigkeit</b>						
24	- Ausz. für den Erwerb von Grundstücken und Gebäuden						
25	- Ausz. für Baumaßnahmen						
26	- Ausz. für Investitionen in das sonstige Sachanlagevermögen und immaterielle Anlagevermögen davon: Ausz. aus gewährten Investitionszuweisungen und -zuschüssen						
27	- Ausz. für Investitionen in das Finanzanlagevermögen						
	<b>Auszahlungen aus Finanzierungstätigkeit</b>						
32	- Ausz. für die Tilgung von Krediten und wirtschaftlich vergleichbaren Vorgängen für Investitionen						
	<b>Summe</b>						
	<b>Saldo (Einzahlungen ./ . Auszahlungen)</b>						



## Haushaltsplan Stadt Homberg (Ohm)

<b>Produktbeschreibung Produkt 28101 Kulturpflege (Heimatpflege)</b>			
Stadt Homberg (Ohm)			
<b>Fachbereich</b>	20	Hauptverwaltung	
<b>Amt</b>	0420	Kultur und Wissenschaft	
<b>Produkt</b>	28101	Kulturpflege (Heimatpflege)	
<b>Verantwortliche Organisationseinheit</b>		<b>Verantwortliche Person(en)</b>	
Hauptamt		Markus Haumann	
<b>Weitere verantw. Personen</b>			
Dr. Almut Bick			
<b>Pflichtaufgaben</b>	Nein		
<b>Freiwillige Aufgaben</b>	Ja		
<b>Kurzbeschreibung des Produkts</b>			
Planung und Durchführung von kulturellen Veranstaltungen, Theaterveranstaltungen, Unterstützung kultureller Veranstaltungen Dritter, Veranstaltungskalender, Förderung von Vereinen, Denkmalpflege			
<b>Teilaufgaben des Produkts</b>			
Planung und Durchführung von kulturellen Veranstaltungen, Theaterveranstaltungen, Musikpflege und Konzerte, Unterstützung kultureller Veranstaltungen Dritter, Veranstaltungskalender, Bereitstellung von Räumlichkeiten für kulturelle Veranstaltungen, Stadtjubiläen, Zuschüsse an Kirchen, Förderung von Vereinen, Denkmalschutz und -pflege			
<b>Allgemeine Ziele</b>			
Förderung kultureller Initiativen, optimale Abstimmung der kulturellen Veranstaltungen, Förderung der Vereinsarbeit			
<b>Zielgruppe</b>			
Bürger, private Organisationen, Hauptverwaltung, Bauverwaltung, Bauhof, Feuerwehr			
<b>Leistungsumfang</b>	<b>2016</b>	<b>2017</b>	<b>2018</b>
Veranstaltungen pro Jahr	8	6	6

## Haushaltsplan Stadt Homberg (Ohm)

### Teilergebnishaushalt Produkt 28101 Kulturpflege (Heimatspflege)

Stadt Homberg (Ohm)

		Haushaltsansatz			
Nr.	Konten	Bezeichnung	2021	2020	Ergebnis des Jahresabschlusses 2019
		<b>Ordentliche Erträge</b>			
01	50	Privatrechtliche Leistungsentgelte	-5.000	-7.000	-4.157
02	51	Öffentlich-rechtliche Leistungsentgelte	-100	-100	
03	548-549	Kostensatzleistungen und -erstattungen	-7.000	-7.700	-7.655
04	52	Bestandsveränderungen und aktivierte Eigenleistungen			
05	55	Steuern und steuerähnliche Erträge einschl. Erträge aus gesetzlichen Umlagen			
06	547	Erträge aus Transferleistungen			
07	540-543	Erträge aus Zuweisungen und Zuschüssen für lfd. Zwecke und allgemeine Umlagen			
08	546	Erträge aus der Auflösung von Sonderposten aus Investitionszuweisungen, -zuschüssen und Investitionsbeiträgen			
09	53	Sonstige ordentliche Erträge			-395
<b>10</b>		<b>Summe der ordentlichen Erträge (Nr. 1 bis 9)</b>	<b>-12.100</b>	<b>-14.800</b>	<b>-12.208</b>
		<b>Ordentliche Aufwendungen</b>			
11	62, 63, 640-643, 647-649, 65	Personalaufwendungen	14.203	14.259	12.188
12	644-646	Versorgungsaufwendungen	944	941	828
13	60, 61, 67-69	Aufwendungen für Sach- und Dienstleistungen	18.550	19.212	18.469
14	66	Abschreibungen	110	111	28
15	71	Aufwendungen für Zuweisungen und Zuschüsse sowie besondere Finanzaufwendungen	5.060	4.405	6.810
16	73	Steueraufwendungen einschl. Aufwendungen aus gesetzlichen Umlageverpflichtungen			
17	72	Transferaufwendungen			
18	70, 74, 76	Sonstige ordentliche Aufwendungen		520	519
<b>19</b>		<b>Summe der ordentlichen Aufwendungen (Nr. 11 bis 18)</b>	<b>38.867</b>	<b>39.448</b>	<b>38.843</b>
<b>20</b>		<b>Verwaltungsergebnis (Nr. 10 ./ Nr. 19)</b>	<b>26.767</b>	<b>24.648</b>	<b>26.635</b>
21	56, 57	Finanzerträge			
22	77	Finanzaufwendungen			
<b>23</b>		<b>Finanzergebnis (Nr. 21 bis Nr. 22)</b>			
<b>24</b>		<b>Ordentliches Ergebnis (Verwaltungsergebnis und Finanzergebnis Nr. 20 und Nr. 23)</b>	<b>26.767</b>	<b>24.648</b>	<b>26.635</b>
25	59	Außerordentliche Erträge			
26	79	Außerordentliche Aufwendungen			
<b>27</b>		<b>Außerordentliches Ergebnis (Nr. 25 ./ Nr. 26)</b>			
<b>28</b>		<b>Jahresergebnis vor internen Leistungsbeziehungen (ordentliches Ergebnis und außerordentliches Ergebnis Nr. 24 und Nr. 27)</b>	<b>26.767</b>	<b>24.648</b>	<b>26.635</b>
29		Erlöse der internen Leistungsbeziehungen			
30		Kosten der internen Leistungsbeziehungen	11.525	9.063	11.375
<b>31</b>		<b>Ergebnis der internen Leistungsbeziehungen</b>	<b>11.525</b>	<b>9.063</b>	<b>11.375</b>
<b>32</b>		<b>Jahresergebnis nach internen Leistungsbeziehungen</b>	<b>38.292</b>	<b>33.711</b>	<b>38.010</b>

#### Erläuterungen

##### Position 13

#### **Kulturelle Veranstaltungen:**

Ohm Sweet Ohm 10.000 €, Schlossfestival in Zusammenarbeit mit der OVAG 5.000 €, Eintrittsgelder 5.000 €, Sponsoring 7.000 €.

## Haushaltsplan Stadt Homberg (Ohm)

<b>Teilergebnishaushalt Produkt 28101 Kulturpflege (Heimatspflege)</b>				
Stadt Homberg (Ohm)				
Nr.	Bezeichnung	Finanzplan 2022	Finanzplan 2023	Finanzplan 2024
	<b>Ordentliche Erträge</b>			
01	Privatrechtliche Leistungsentgelte	-5.000	-5.000	-5.000
02	Öffentlich-rechtliche Leistungsentgelte	-100	-100	-100
03	Kostensatzleistungen und -erstattungen	-7.000	-7.000	-7.000
04	Bestandsveränderungen und aktivierte Eigenleistungen			
05	Steuern und steuerähnliche Erträge einschl. Erträge aus gesetzlichen Umlagen			
06	Erträge aus Transferleistungen			
07	Erträge aus Zuweisungen und Zuschüssen für lfd. Zwecke und allgemeine Umlagen			
08	Erträge aus der Auflösung von Sonderposten aus Investitionszuweisungen, -zuschüssen und Investitionsbeiträgen			
09	Sonstige ordentliche Erträge			
<b>10</b>	<b>Summe der ordentlichen Erträge (Nr. 1 bis 9)</b>	<b>-12.100</b>	<b>-12.100</b>	<b>-12.100</b>
	<b>Ordentliche Aufwendungen</b>			
11	Personalaufwendungen	14.342	14.482	14.624
12	Versorgungsaufwendungen	952	961	970
13	Aufwendungen für Sach- und Dienstleistungen	18.550	18.550	18.550
14	Abschreibungen	112	111	101
15	Aufwendungen für Zuweisungen und Zuschüsse sowie besondere Finanzaufwendungen	5.060	5.060	5.060
16	Steueraufwendungen einschl. Aufwendungen aus gesetzlichen Umlageverpflichtungen			
17	Transferaufwendungen			
18	Sonstige ordentliche Aufwendungen			
<b>19</b>	<b>Summe der ordentlichen Aufwendungen (Nr. 11 bis 18)</b>	<b>39.016</b>	<b>39.164</b>	<b>39.305</b>
<b>20</b>	<b>Verwaltungsergebnis (Nr. 10 ./ Nr. 19)</b>	<b>26.916</b>	<b>27.064</b>	<b>27.205</b>
21	Finanzerträge			
22	Finanzaufwendungen			
<b>23</b>	<b>Finanzergebnis (Nr. 21 bis Nr. 22)</b>			
<b>24</b>	<b>Ordentliches Ergebnis (Verwaltungsergebnis und Finanzergebnis Nr. 20 und Nr. 23)</b>	<b>26.916</b>	<b>27.064</b>	<b>27.205</b>
25	Außerordentliche Erträge			
26	Außerordentliche Aufwendungen			
<b>27</b>	<b>Außerordentliches Ergebnis (Nr. 25 ./ Nr. 26)</b>			
<b>28</b>	<b>Jahresergebnis vor Internen Leistungsbeziehungen (ordentliches Ergebnis und außerordentliches Ergebnis Nr. 24 und Nr. 27)</b>	<b>26.916</b>	<b>27.064</b>	<b>27.205</b>
29	Erlöse der internen Leistungsbeziehungen			
30	Kosten der internen Leistungsbeziehungen	11.639	11.639	11.639
<b>31</b>	<b>Ergebnis der Internen Leistungsbeziehungen</b>	<b>11.639</b>	<b>11.639</b>	<b>11.639</b>
<b>32</b>	<b>Jahresergebnis nach Internen Leistungsbeziehungen</b>	<b>38.555</b>	<b>38.703</b>	<b>38.844</b>

## Haushaltsplan Stadt Homberg (Ohm)

Teilfinanzhaushalt Produkt 28101 Kulturpflege (Heimatspflege)							
Stadt Homberg (Ohm)							
		Haushaltsansatz			Investitions- und Investitionsförderungsmaßnahmen		
Nr.	Bezeichnung	2021	Verpflichtungs-ermächtigungen	2020	Ergebnis des Jahresabschlusses 2019	Gesamt-auszahlungs-bedarf	davon bisher bereitgestellt
	<b>Einzahlungen aus Investitionstätigkeit</b>						
20	+ Einz. aus Investitionszuweis. und -zuschüssen sowie aus Investitionsbeiträgen						
21	+ Einz. aus Abgängen von Vermögensgegenständen des Sachanlagevermögens und des immateriellen Anlagevermögens						
22	+ Einz. aus Abgängen von Vermögensgegenständen des Finanzanlagevermögens						
	<b>Einzahlungen aus Finanzierungstätigkeit</b>						
31	+ Einz. aus der Aufnahme v. Krediten und wirtschaftlich vergleichbaren Vorgängen für Investitionen						
	<b>Summe</b>						
	<b>Auszahlungen aus Investitionstätigkeit</b>						
24	- Ausz. für den Erwerb von Grundstücken und Gebäuden						
25	- Ausz. für Baumaßnahmen						
26	- Ausz. für Investitionen in das sonstige Sachanlagevermögen und immaterielle Anlagevermögen				-916	-12.805	-12.805
	davon: Ausz. aus gewährten Investitionszuweisungen und -zuschüssen				-916	-1.000	-1.000
27	- Ausz. für Investitionen in das Finanzanlagevermögen						
	<b>Auszahlungen aus Finanzierungstätigkeit</b>						
32	- Ausz. für die Tilgung von Krediten und wirtschaftlich vergleichbaren Vorgängen für Investitionen						
	<b>Summe</b>				<b>-916</b>	<b>-12.805</b>	<b>-12.805</b>
	<b>Saldo (Einzahlungen ./ Auszahlungen)</b>				<b>-916</b>	<b>-12.805</b>	<b>-12.805</b>

## Haushaltsplan Stadt Homberg (Ohm)

<b>Produktbeschreibung Produkt 36201 Jugendarbeit</b>		
Stadt Homberg (Ohm)		
<b>Fachbereich</b>	20	Hauptverwaltung
<b>Amt</b>	0620	Kinder-, Jugend- und Familienhilfen
<b>Produkt</b>	36201	Jugendarbeit
<b>Verantwortliche Organisationseinheit</b>		<b>Verantwortliche Person(en)</b>
Hauptamt		Markus Haumann
<b>Weitere verantw. Personen</b>		
Christiane Enders-Pfeil		
<b>Pflichtaufgaben</b>	Nein	
<b>Freiwillige Aufgaben</b>	Ja	
<b>Kurzbeschreibung des Produkts</b>		
Offene Jugendarbeit mit verschiedenen Freizeitangeboten		
<b>Teilaufgaben des Produkts</b>		
Vernetzung und Kooperation mit für die Jugendarbeit relevanten Organisationen, Planung und Durchführung von Veranstaltungen, Koordinieren und Betreuen von Arbeitsabläufen, Motivieren und pädagogischen Anleiten , Betreuen von Jugendlichen/Kinder/Ferienspielangebote		
<b>Allgemeine Ziele</b>		
Jugendförderung, Jugendhilfe, Etablierung einer freizeitpädagogischen Infrastruktur für Jugendliche		
<b>Zielgruppe</b>		
Kinder ab 6 Jahren, Jugendliche und junge Erwachsene bis 27 Jahren		

## Haushaltsplan Stadt Homberg (Ohm)

### Teilergebnishaushalt Produkt 36201 Jugendarbeit

Stadt Homberg (Ohm)

		Haushaltsansatz			
Nr.	Konten	Bezeichnung	2021	2020	Ergebnis des Jahresabschlusses 2019
		<b>Ordentliche Erträge</b>			
01	50	Privatrechtliche Leistungsentgelte	-3.000	-3.000	-3.680
02	51	Öffentlich-rechtliche Leistungsentgelte			
03	548-549	Kostensatzleistungen und -erstattungen			
04	52	Bestandsveränderungen und aktivierte Eigenleistungen			
05	55	Steuern und steuerähnliche Erträge einschl. Erträge aus gesetzlichen Umlagen			
06	547	Erträge aus Transferleistungen			
07	540-543	Erträge aus Zuweisungen und Zuschüssen für lfd. Zwecke und allgemeine Umlagen	-300	-300	-300
08	546	Erträge aus der Auflösung von Sonderposten aus Investitionszuweisungen, -zuschüssen und Investitionsbeiträgen			
09	53	Sonstige ordentliche Erträge			
<b>10</b>		<b>Summe der ordentlichen Erträge (Nr. 1 bis 9)</b>	<b>-3.300</b>	<b>-3.300</b>	<b>-3.980</b>
		<b>Ordentliche Aufwendungen</b>			
11	62, 63, 640-643, 647-649, 65	Personalaufwendungen	2.117	2.101	2.311
12	644-646	Versorgungsaufwendungen	140	140	143
13	60, 61, 67-69	Aufwendungen für Sach- und Dienstleistungen	3.750	4.150	2.684
14	66	Abschreibungen			
15	71	Aufwendungen für Zuweisungen und Zuschüsse sowie besondere Finanzaufwendungen	4.000	4.000	4.156
16	73	Steueraufwendungen einschl. Aufwendungen aus gesetzlichen Umlageverpflichtungen			
17	72	Transferaufwendungen			
18	70, 74, 76	Sonstige ordentliche Aufwendungen			
<b>19</b>		<b>Summe der ordentlichen Aufwendungen (Nr. 11 bis 18)</b>	<b>10.007</b>	<b>10.391</b>	<b>9.294</b>
<b>20</b>		<b>Verwaltungsergebnis (Nr. 10 ./ Nr. 19)</b>	<b>6.707</b>	<b>7.091</b>	<b>5.314</b>
21	56, 57	Finanzerträge			
22	77	Finanzaufwendungen			
<b>23</b>		<b>Finanzergebnis (Nr. 21 bis Nr. 22)</b>			
<b>24</b>		<b>Ordentliches Ergebnis (Verwaltungsergebnis und Finanzergebnis Nr. 20 und Nr. 23)</b>	<b>6.707</b>	<b>7.091</b>	<b>5.314</b>
25	59	Außerordentliche Erträge			
26	79	Außerordentliche Aufwendungen			
<b>27</b>		<b>Außerordentliches Ergebnis (Nr. 25 ./ Nr. 26)</b>			
<b>28</b>		<b>Jahresergebnis vor internen Leistungsbeziehungen (ordentliches Ergebnis und außerordentliches Ergebnis Nr. 24 und Nr. 27)</b>	<b>6.707</b>	<b>7.091</b>	<b>5.314</b>
29		Erlöse der internen Leistungsbeziehungen			
30		Kosten der internen Leistungsbeziehungen	1.000	1.460	994
<b>31</b>		<b>Ergebnis der internen Leistungsbeziehungen</b>	<b>1.000</b>	<b>1.460</b>	<b>994</b>
<b>32</b>		<b>Jahresergebnis nach internen Leistungsbeziehungen</b>	<b>7.707</b>	<b>8.551</b>	<b>6.308</b>

## Haushaltsplan Stadt Homberg (Ohm)

<b>Teilergebnishaushalt Produkt 36201 Jugendarbeit</b>				
Stadt Homberg (Ohm)				
Nr.	Bezeichnung	Finanzplan 2022	Finanzplan 2023	Finanzplan 2024
	<b>Ordentliche Erträge</b>			
01	Privatrechtliche Leistungsentgelte	-3.000	-3.000	-3.000
02	Öffentlich-rechtliche Leistungsentgelte			
03	Kostensatzleistungen und -erstattungen			
04	Bestandsveränderungen und aktivierte Eigenleistungen			
05	Steuern und steuerähnliche Erträge einschl. Erträge aus gesetzlichen Umlagen			
06	Erträge aus Transferleistungen			
07	Erträge aus Zuweisungen und Zuschüssen für lfd. Zwecke und allgemeine Umlagen	-300	-300	-300
08	Erträge aus der Auflösung von Sonderposten aus Investitionszuweisungen, -zuschüssen und Investitionsbeiträgen			
09	Sonstige ordentliche Erträge			
<b>10</b>	<b>Summe der ordentlichen Erträge (Nr. 1 bis 9)</b>	<b>-3.300</b>	<b>-3.300</b>	<b>-3.300</b>
	<b>Ordentliche Aufwendungen</b>			
11	Personalaufwendungen	2.137	2.157	2.177
12	Versorgungsaufwendungen	141	142	143
13	Aufwendungen für Sach- und Dienstleistungen	3.750	3.750	3.750
14	Abschreibungen			
15	Aufwendungen für Zuweisungen und Zuschüsse sowie besondere Finanzaufwendungen	4.000	4.000	4.000
16	Steueraufwendungen einschl. Aufwendungen aus gesetzlichen Umlageverpflichtungen			
17	Transferaufwendungen			
18	Sonstige ordentliche Aufwendungen			
<b>19</b>	<b>Summe der ordentlichen Aufwendungen (Nr. 11 bis 18)</b>	<b>10.028</b>	<b>10.049</b>	<b>10.070</b>
<b>20</b>	<b>Verwaltungsergebnis (Nr. 10 ./ Nr. 19)</b>	<b>6.728</b>	<b>6.749</b>	<b>6.770</b>
21	Finanzerträge			
22	Finanzaufwendungen			
<b>23</b>	<b>Finanzergebnis (Nr. 21 bis Nr. 22)</b>			
<b>24</b>	<b>Ordentliches Ergebnis (Verwaltungsergebnis und Finanzergebnis Nr. 20 und Nr. 23)</b>	<b>6.728</b>	<b>6.749</b>	<b>6.770</b>
25	Außerordentliche Erträge			
26	Außerordentliche Aufwendungen			
<b>27</b>	<b>Außerordentliches Ergebnis (Nr. 25 ./ Nr. 26)</b>			
<b>28</b>	<b>Jahresergebnis vor Internen Leistungsbeziehungen (ordentliches Ergebnis und außerordentliches Ergebnis Nr. 24 und Nr. 27)</b>	<b>6.728</b>	<b>6.749</b>	<b>6.770</b>
29	Erlöse der internen Leistungsbeziehungen			
30	Kosten der internen Leistungsbeziehungen	1.009	1.009	1.009
<b>31</b>	<b>Ergebnis der Internen Leistungsbeziehungen</b>	<b>1.009</b>	<b>1.009</b>	<b>1.009</b>
<b>32</b>	<b>Jahresergebnis nach Internen Leistungsbeziehungen</b>	<b>7.737</b>	<b>7.758</b>	<b>7.779</b>

## Haushaltsplan Stadt Homberg (Ohm)

<b>Teilfinanzhaushalt Produkt 36201 Jugendarbeit</b>							
Stadt Homberg (Ohm)							
		Haushaltsansatz			Investitions- und Investitionsförderungsmaßnahmen		
Nr.	Bezeichnung	2021	Verpflichtungs-ermächtigungen	2020	Ergebnis des Jahresabschlusses 2019	Gesamt-auszahlungs-bedarf	davon bisher bereitgestellt
	<b>Einzahlungen aus Investitionstätigkeit</b>						
20	+ Einz. aus Investitionszuweis. und -zuschüssen sowie aus Investitionsbeiträgen						
21	+ Einz. aus Abgängen von Vermögensgegenständen des Sachanlagevermögens und des immateriellen Anlagevermögens						
22	+ Einz. aus Abgängen von Vermögensgegenständen des Finanzanlagevermögens						
	<b>Einzahlungen aus Finanzierungstätigkeit</b>						
31	+ Einz. aus der Aufnahme v. Krediten und wirtschaftlich vergleichbaren Vorgängen für Investitionen						
	<b>Summe</b>						
	<b>Auszahlungen aus Investitionstätigkeit</b>						
24	- Ausz. für den Erwerb von Grundstücken und Gebäuden						
25	- Ausz. für Baumaßnahmen						
26	- Ausz. für Investitionen in das sonstige Sachanlagevermögen und immaterielle Anlagevermögen davon: Ausz. aus gewährten Investitionszuweisungen und -zuschüssen						
27	- Ausz. für Investitionen in das Finanzanlagevermögen						
	<b>Auszahlungen aus Finanzierungstätigkeit</b>						
32	- Ausz. für die Tilgung von Krediten und wirtschaftlich vergleichbaren Vorgängen für Investitionen						
	<b>Summe</b>						
	<b>Saldo (Einzahlungen ./ Auszahlungen)</b>						



## Haushaltsplan Stadt Homberg (Ohm)

<b>Produktbeschreibung Produkt 36701 sonstige Einrichtungen der Familienhilfe</b>	
Stadt Homberg (Ohm)	
<b>Fachbereich</b>	20 Hauptverwaltung
<b>Amt</b>	0620 Kinder-, Jugend- und Familienhilfen
<b>Produkt</b>	36701 sonstige Einrichtungen der Familienhilfe
<b>Verantwortliche Organisationseinheit</b>	<b>Verantwortliche Person(en)</b>
Hauptamt	Markus Haumann
<b>Weitere verantw. Personen</b>	
Christiane Enders-Pfeil Ute Bromm	
<b>Pflichtaufgaben</b>	Nein
<b>Freiwillige Aufgaben</b>	Ja
<b>Kurzbeschreibung des Produkts</b>	
Familiennahe und generationsübergreifende Dienstleistung zur Bündelung von Beratung, Bildung und Betreuung, so dass der Zugang zu den Angeboten erleichtert wird unter Einbeziehung einer großen Anzahl von Kooperationspartnern	
<b>Teilaufgaben des Produkts</b>	
Entwicklung und Weiterentwicklung einer ganzheitlichen familienbezogenen Infrastruktur, Vernetzungs- und Kooperationsprozesse initiieren, Zusammenarbeit mit weiteren Angeboten im Stadtteil (Vereinen, Jugend- und Sozialämtern etc.), Verknüpfung und Vernetzung mit Angeboten zur Vorbereitung auf die Schule, Angebote für Senioren/ generationsübergreifende Projekte, Mittagstisch und offener Treffpunkt, Entwicklung weiterer Angebote zur Familienbildung mit den Kooperationspartnern (u. a. mit den örtlichen Kindertagesstätten)	
<b>Allgemeine Ziele</b>	
Bedarfsorientierte/niedrigschwellige Angebote der Betreuung, Bildung und Begegnung, familienunterstützend und generationsübergreifend	
<b>Zielgruppe</b>	
Bürger, Vereine, Ämter/Behörden, politische Entscheidungsträger/Gremien der Stadt, alle Verwaltungsbehörden	

## Haushaltsplan Stadt Homberg (Ohm)

Teilergebnishaushalt Produkt 36701 sonstige Einrichtungen der Familienhilfe					
Stadt Homberg (Ohm)					
Nr.	Konten	Bezeichnung	Haushaltsansatz		Ergebnis des Jahresabschlusses 2019
			2021	2020	
		<b>Ordentliche Erträge</b>			
01	50	Privatrechtliche Leistungsentgelte	-7.500	-9.100	-20.966
02	51	Öffentlich-rechtliche Leistungsentgelte			
03	548-549	Kostensatzleistungen und -erstattungen			-1.585
04	52	Bestandsveränderungen und aktivierte Eigenleistungen			
05	55	Steuern und steuerähnliche Erträge einschl. Erträge aus gesetzlichen Umlagen			
06	547	Erträge aus Transferleistungen			
07	540-543	Erträge aus Zuweisungen und Zuschüssen für lfd. Zwecke und allgemeine Umlagen	-43.500	-43.500	-49.000
08	546	Erträge aus der Auflösung von Sonderposten aus Investitionszuweisungen, -zuschüssen und Investitionsbeiträgen		-16	-44
09	53	Sonstige ordentliche Erträge			-225
<b>10</b>		<b>Summe der ordentlichen Erträge (Nr. 1 bis 9)</b>	<b>-51.000</b>	<b>-52.616</b>	<b>-71.819</b>
		<b>Ordentliche Aufwendungen</b>			
11	62, 63, 640-643, 647-649, 65	Personalaufwendungen	54.331	84.858	89.619
12	644-646	Versorgungsaufwendungen	3.553	5.567	5.634
13	60, 61, 67-69	Aufwendungen für Sach- und Dienstleistungen	15.170	14.230	20.812
14	66	Abschreibungen			48
15	71	Aufwendungen für Zuweisungen und Zuschüsse sowie besondere Finanzaufwendungen			
16	73	Steueraufwendungen einschl. Aufwendungen aus gesetzlichen Umlageverpflichtungen			
17	72	Transferaufwendungen			
18	70, 74, 76	Sonstige ordentliche Aufwendungen			
<b>19</b>		<b>Summe der ordentlichen Aufwendungen (Nr. 11 bis 18)</b>	<b>73.054</b>	<b>104.655</b>	<b>116.113</b>
<b>20</b>		<b>Verwaltungsergebnis (Nr. 10 ./ Nr. 19)</b>	<b>22.054</b>	<b>52.039</b>	<b>44.294</b>
21	56, 57	Finanzerträge			
22	77	Finanzaufwendungen			
<b>23</b>		<b>Finanzergebnis (Nr. 21 bis Nr. 22)</b>			
<b>24</b>		<b>Ordentliches Ergebnis (Verwaltungsergebnis und Finanzergebnis Nr. 20 und Nr. 23)</b>	<b>22.054</b>	<b>52.039</b>	<b>44.294</b>
25	59	Außerordentliche Erträge			
26	79	Außerordentliche Aufwendungen			
<b>27</b>		<b>Außerordentliches Ergebnis (Nr. 25 ./ Nr. 26)</b>			
<b>28</b>		<b>Jahresergebnis vor Internen Leistungsbeziehungen (ordentliches Ergebnis und außerordentliches Ergebnis Nr. 24 und Nr. 27)</b>	<b>22.054</b>	<b>52.039</b>	<b>44.294</b>
29		Erlöse der internen Leistungsbeziehungen			
30		Kosten der internen Leistungsbeziehungen	40.100	40.820	40.048
<b>31</b>		<b>Ergebnis der Internen Leistungsbeziehungen</b>	<b>40.100</b>	<b>40.820</b>	<b>40.048</b>
<b>32</b>		<b>Jahresergebnis nach Internen Leistungsbeziehungen</b>	<b>62.154</b>	<b>92.859</b>	<b>84.342</b>

## Haushaltsplan Stadt Homberg (Ohm)

<b>Teilergebnishaushalt Produkt 36701 sonstige Einrichtungen der Familienhilfe</b>				
Stadt Homberg (Ohm)				
Nr.	Bezeichnung	Finanzplan 2022	Finanzplan 2023	Finanzplan 2024
	<b>Ordentliche Erträge</b>			
01	Privatrechtliche Leistungsentgelte	-7.500	-7.500	-7.500
02	Öffentlich-rechtliche Leistungsentgelte			
03	Kostensatzleistungen und -erstattungen			
04	Bestandsveränderungen und aktivierte Eigenleistungen			
05	Steuern und steuerähnliche Erträge einschl. Erträge aus gesetzlichen Umlagen			
06	Erträge aus Transferleistungen			
07	Erträge aus Zuweisungen und Zuschüssen für lfd. Zwecke und allgemeine Umlagen	-43.500	-43.500	-43.500
08	Erträge aus der Auflösung von Sonderposten aus Investitionszuweisungen, -zuschüssen und Investitionsbeiträgen			
09	Sonstige ordentliche Erträge			
<b>10</b>	<b>Summe der ordentlichen Erträge (Nr. 1 bis 9)</b>	<b>-51.000</b>	<b>-51.000</b>	<b>-51.000</b>
	<b>Ordentliche Aufwendungen</b>			
11	Personalaufwendungen	54.871	55.416	55.967
12	Versorgungsaufwendungen	3.588	3.623	3.659
13	Aufwendungen für Sach- und Dienstleistungen	14.170	14.170	14.170
14	Abschreibungen			
15	Aufwendungen für Zuweisungen und Zuschüsse sowie besondere Finanzaufwendungen			
16	Steueraufwendungen einschl. Aufwendungen aus gesetzlichen Umlageverpflichtungen			
17	Transferaufwendungen			
18	Sonstige ordentliche Aufwendungen			
<b>19</b>	<b>Summe der ordentlichen Aufwendungen (Nr. 11 bis 18)</b>	<b>72.629</b>	<b>73.209</b>	<b>73.796</b>
<b>20</b>	<b>Verwaltungsergebnis (Nr. 10 ./ Nr. 19)</b>	<b>21.629</b>	<b>22.209</b>	<b>22.796</b>
21	Finanzerträge			
22	Finanzaufwendungen			
<b>23</b>	<b>Finanzergebnis (Nr. 21 bis Nr. 22)</b>			
<b>24</b>	<b>Ordentliches Ergebnis (Verwaltungsergebnis und Finanzergebnis Nr. 20 und Nr. 23)</b>	<b>21.629</b>	<b>22.209</b>	<b>22.796</b>
25	Außerordentliche Erträge			
26	Außerordentliche Aufwendungen			
<b>27</b>	<b>Außerordentliches Ergebnis (Nr. 25 ./ Nr. 26)</b>			
<b>28</b>	<b>Jahresergebnis vor Internen Leistungsbeziehungen (ordentliches Ergebnis und außerordentliches Ergebnis Nr. 24 und Nr. 27)</b>	<b>21.629</b>	<b>22.209</b>	<b>22.796</b>
29	Erlöse der internen Leistungsbeziehungen			
30	Kosten der internen Leistungsbeziehungen	40.501	40.501	40.501
<b>31</b>	<b>Ergebnis der Internen Leistungsbeziehungen</b>	<b>40.501</b>	<b>40.501</b>	<b>40.501</b>
<b>32</b>	<b>Jahresergebnis nach Internen Leistungsbeziehungen</b>	<b>62.130</b>	<b>62.710</b>	<b>63.297</b>

## Haushaltsplan Stadt Homberg (Ohm)

### Teilfinanzhaushalt Produkt 36701 sonstige Einrichtungen der Familienhilfe

Stadt Homberg (Ohm)

		Haushaltsansatz			Investitions- und Investitionsförderungsmaßnahmen		
Nr.	Bezeichnung	2021	Verpflichtungs-ermächtigungen	2020	Ergebnis des Jahresabschlusses 2019	Gesamt-auszahlungs-bedarf	davon bisher bereitgestellt
	<b>Einzahlungen aus Investitionstätigkeit</b>						
20	+ Einz. aus Investitionszuweis. und -zuschüssen sowie aus Investitionsbeiträgen						
21	+ Einz. aus Abgängen von Vermögensgegenständen des Sachanlagevermögens und des immateriellen Anlagevermögens						
22	+ Einz. aus Abgängen von Vermögensgegenständen des Finanzanlagevermögens						
	<b>Einzahlungen aus Finanzierungstätigkeit</b>						
31	+ Einz. aus der Aufnahme v. Krediten und wirtschaftlich vergleichbaren Vorgängen für Investitionen						
	<b>Summe</b>						
	<b>Auszahlungen aus Investitionstätigkeit</b>						
24	- Ausz. für den Erwerb von Grundstücken und Gebäuden						
25	- Ausz. für Baumaßnahmen						
26	- Ausz. für Investitionen in das sonstige Sachanlagevermögen und immaterielle Anlagevermögen davon: Ausz. aus gewährten Investitionszuweisungen und -zuschüssen						
27	- Ausz. für Investitionen in das Finanzanlagevermögen						
	<b>Auszahlungen aus Finanzierungstätigkeit</b>						
32	- Ausz. für die Tilgung von Krediten und wirtschaftlich vergleichbaren Vorgängen für Investitionen						
	<b>Summe</b>						
	<b>Saldo (Einzahlungen ./ . Auszahlungen)</b>						

## Haushaltsplan Stadt Homberg (Ohm)

<b>Produktbeschreibung Produkt 36501 Tageseinrichtungen für Kinder</b>			
Stadt Homberg (Ohm)			
<b>Fachbereich</b>	20	Hauptverwaltung	
<b>Amt</b>	0620	Kinder-, Jugend- und Familienhilfen	
<b>Produkt</b>	36501	Tageseinrichtungen für Kinder	
<b>Verantwortliche Organisationseinheit</b>		<b>Verantwortliche Person(en)</b>	
Hauptamt		Markus Haumann	
<b>Weitere verantw. Personen</b>			
Julia Myska			
<b>Pflichtaufgaben</b>	Ja		
<b>Rechtsbindungsgrad</b>	Muss		
<b>Kurzbeschreibung des Produkts</b>			
familienergänzende Betreuung und Mitwirkung bei der Erziehung von Kindern im vorschulischen Alter			
<b>Teilaufgaben des Produkts</b>			
familienergänzende Betreuung von Kindern im Vorschulalter, Mittagsverpflegung der Kinder, Angelegenheiten des Ev. Kindergartens Maulbach, Verwaltung der städtischen Kindergärten/Kindertagesstätte, Beantragung von Zuschüssen aufgrund gesetzlicher Grundlagen, Ausarbeitung von Organisationsregelungen in den Kindergärten und entsprechende Vorlagen an die städtischen Gremien, Ausarbeitung von Satzungsänderungen, Bearbeitung der Beantragung und Änderung der Betriebserlaubnisse			
<b>Allgemeine Ziele</b>			
Mithilfe bei der Erziehung zu eigenverantwortlichen und gemeinschaftsfähigen Persönlichkeiten von Kindern, bedarfsorientiertes Angebot der Betreuung von Kindern im Vorschulalter			
<b>Zielgruppe</b>			
Bürger, private Organisationen, externe Ämter/Behörden, politische Entscheidungsträger/Gremien der Stadt, alle Verwaltungsabteilungen			
<b>Leistungsumfang</b>	<b>2016</b>	<b>2017</b>	<b>2018</b>
Zahl der betreuten Kinder (monatlich)	198	201	204
Kindertagesstätten	4	4	4
Mittagsverpflegungen (jährlich)	15.754	15.678	15.639
integrative Kinder	2	5	5

## Haushaltsplan Stadt Homberg (Ohm)

<b>Teilergebnishaushalt Produkt 36501 Tageseinrichtungen für Kinder</b>					
Stadt Homberg (Ohm)					
Nr.	Konten	Bezeichnung	Haushaltsansatz		Ergebnis des Jahresabschlusses 2019
			2021	2020	
		<b>Ordentliche Erträge</b>			
01	50	Privatrechtliche Leistungsentgelte	0	0	0
02	51	Öffentlich-rechtliche Leistungsentgelte	-228.540	-234.550	-220.933
03	548-549	Kostensatzleistungen und -erstattungen	-17.300	-39.000	-93.057
04	52	Bestandsveränderungen und aktivierte Eigenleistungen	0	0	0
05	55	Steuern und steuerähnliche Erträge einschl. Erträge aus gesetzlichen Umlagen	0	0	0
06	547	Erträge aus Transferleistungen	0	0	0
07	540-543	Erträge aus Zuweisungen und Zuschüssen für lfd. Zwecke und allgemeine Umlagen	-727.500	-811.004	-580.133
08	546	Erträge aus der Auflösung von Sonderposten aus Investitionszuweisungen, -zuschüssen und Investitionsbeiträgen	-548	-608	-906
09	53	Sonstige ordentliche Erträge	-226	-226	-227
<b>10</b>		<b>Summe der ordentlichen Erträge (Nr. 1 bis 9)</b>	<b>-974.114</b>	<b>-1.085.388</b>	<b>-895.256</b>
		<b>Ordentliche Aufwendungen</b>			
11	62, 63, 640-643, 647-649, 65	Personalaufwendungen	1.616.162	1.668.597	1.605.273
12	644-646	Versorgungsaufwendungen	103.067	110.709	107.236
13	60, 61, 67-69	Aufwendungen für Sach- und Dienstleistungen	114.780	142.905	109.279
14	66	Abschreibungen	2.764	3.629	4.920
15	71	Aufwendungen für Zuweisungen und Zuschüsse sowie besondere Finanzaufwendungen	410.820	411.720	343.501
16	73	Steueraufwendungen einschl. Aufwendungen aus gesetzlichen Umlageverpflichtungen	0	0	0
17	72	Transferaufwendungen	0	0	0
18	70, 74, 76	Sonstige ordentliche Aufwendungen	0	0	0
<b>19</b>		<b>Summe der ordentlichen Aufwendungen (Nr. 11 bis 18)</b>	<b>2.247.593</b>	<b>2.337.560</b>	<b>2.170.208</b>
<b>20</b>		<b>Verwaltungsergebnis (Nr. 10 ./ Nr. 19)</b>	<b>1.273.479</b>	<b>1.252.172</b>	<b>1.274.952</b>
21	56, 57	Finanzerträge	0	0	0
22	77	Finanzaufwendungen	0	0	0
<b>23</b>		<b>Finanzergebnis (Nr. 21 bis Nr. 22)</b>	<b>0</b>	<b>0</b>	<b>0</b>
<b>24</b>		<b>Ordentliches Ergebnis (Verwaltungsergebnis und Finanzergebnis Nr. 20 und Nr. 23)</b>	<b>1.273.479</b>	<b>1.252.172</b>	<b>1.274.952</b>
25	59	Außerordentliche Erträge	0	0	0
26	79	Außerordentliche Aufwendungen	0	0	0
<b>27</b>		<b>Außerordentliches Ergebnis (Nr. 25 ./ Nr. 26)</b>	<b>0</b>	<b>0</b>	<b>0</b>
<b>28</b>		<b>Jahresergebnis vor internen Leistungsbeziehungen (ordentliches Ergebnis und außerordentliches Ergebnis Nr. 24 und Nr. 27)</b>	<b>1.273.479</b>	<b>1.252.172</b>	<b>1.274.952</b>
29		Erlöse der internen Leistungsbeziehungen	0	0	0
30		Kosten der internen Leistungsbeziehungen	565.343	620.016	537.542
<b>31</b>		<b>Ergebnis der internen Leistungsbeziehungen</b>	<b>565.343</b>	<b>620.016</b>	<b>537.542</b>
<b>32</b>		<b>Jahresergebnis nach internen Leistungsbeziehungen</b>	<b>1.838.822</b>	<b>1.872.188</b>	<b>1.812.494</b>

### Erläuterungen

#### Kindertagesstätten

Die Kostenbeiträge für die Krippen- bzw. Kindergartenkinder steigen jeweils zum 01.01. bzw. 01.08 eines jeden Jahres an (laut der Kostenbeitragssatzung zur Satzung über die Betreuung von Kindern in den Tageseinrichtungen der Stadt Homberg).

Ab dem Jahr 2021 ist für alle Einrichtungen die Qualitätspauschale eingeplant, die für die Einrichtungen gewährt wird, die nach dem Bildungs- und Erziehungsplan für Kinder von 0 bis 10 Jahren arbeiten. Hierfür wird zusätzlich eine Fachberatung benötigt.

Im Rahmen des "Gute-KiTa-Gesetzes" erhält das Land Hessen vom Bund bis zum Jahr 2022 insgesamt 412,6

**Teilergebnishaushalt Produkt 36501 Tageseinrichtungen für Kinder**

Stadt Homberg (Ohm)

Millionen Euro, um die Qualität der Kinderbetreuung zu sichern und weiterzuentwickeln. Das Land Hessen erhöht mit diesem Geld die Personalausfallzeiten für Urlaub, Krankheit und Fortbildungen ab dem 01.08.2020 von 15 auf 22 Prozent. Um die Kita-Leitungen zu stärken, wird ein fester Zeitanteil für die Freistellung der Kita-Leitung in Höhe von 20 Prozent der Arbeitszeit eingeführt. Die pauschalen Zuschüsse für die Einrichtungen sind ab dem Jahr 2021 eingeplant. Die Umsetzung soll mit 50 % im Jahr 2021 beginnen. Die verbesserte Personalausstattung soll bis zum 31.07.2022 umgesetzt sein.

## Haushaltsplan Stadt Homberg (Ohm)

<b>Teilergebnishaushalt Produkt 36501 Tageseinrichtungen für Kinder</b>				
Stadt Homberg (Ohm)				
Nr.	Bezeichnung	Finanzplan 2022	Finanzplan 2023	Finanzplan 2024
	<b>Ordentliche Erträge</b>			
01	Privatrechtliche Leistungsentgelte			
02	Öffentlich-rechtliche Leistungsentgelte	-241.040	-241.540	-241.040
03	Kostensatzleistungen und -erstattungen	-12.700	-7.200	-3.800
04	Bestandsveränderungen und aktivierte Eigenleistungen			
05	Steuern und steuerähnliche Erträge einschl. Erträge aus gesetzlichen Umlagen			
06	Erträge aus Transferleistungen			
07	Erträge aus Zuweisungen und Zuschüssen für lfd. Zwecke und allgemeine Umlagen	-731.500	-732.000	-737.500
08	Erträge aus der Auflösung von Sonderposten aus Investitionszuweisungen, -zuschüssen und Investitionsbeiträgen	-349	-170	
09	Sonstige ordentliche Erträge	-226	-226	-226
<b>10</b>	<b>Summe der ordentlichen Erträge (Nr. 1 bis 9)</b>	<b>-985.815</b>	<b>-981.136</b>	<b>-982.566</b>
	<b>Ordentliche Aufwendungen</b>			
11	Personalaufwendungen	1.758.979	1.776.534	1.794.264
12	Versorgungsaufwendungen	116.084	117.241	118.408
13	Aufwendungen für Sach- und Dienstleistungen	112.900	112.400	112.350
14	Abschreibungen	1.648	702	90
15	Aufwendungen für Zuweisungen und Zuschüsse sowie besondere Finanzaufwendungen	398.320	398.320	398.320
16	Steueraufwendungen einschl. Aufwendungen aus gesetzlichen Umlageverpflichtungen			
17	Transferaufwendungen			
18	Sonstige ordentliche Aufwendungen			
<b>19</b>	<b>Summe der ordentlichen Aufwendungen (Nr. 11 bis 18)</b>	<b>2.387.931</b>	<b>2.405.197</b>	<b>2.423.432</b>
<b>20</b>	<b>Verwaltungsergebnis (Nr. 10 ./ Nr. 19)</b>	<b>1.402.116</b>	<b>1.424.061</b>	<b>1.440.866</b>
21	Finanzerträge			
22	Finanzaufwendungen			
<b>23</b>	<b>Finanzergebnis (Nr. 21 bis Nr. 22)</b>			
<b>24</b>	<b>Ordentliches Ergebnis (Verwaltungsergebnis und Finanzergebnis Nr. 20 und Nr. 23)</b>	<b>1.402.116</b>	<b>1.424.061</b>	<b>1.440.866</b>
25	Außerordentliche Erträge			
26	Außerordentliche Aufwendungen			
<b>27</b>	<b>Außerordentliches Ergebnis (Nr. 25 ./ Nr. 26)</b>			
<b>28</b>	<b>Jahresergebnis vor Internen Leistungsbeziehungen (ordentliches Ergebnis und außerordentliches Ergebnis Nr. 24 und Nr. 27)</b>	<b>1.402.116</b>	<b>1.424.061</b>	<b>1.440.866</b>
29	Erlöse der internen Leistungsbeziehungen			
30	Kosten der internen Leistungsbeziehungen	538.812	540.953	540.953
<b>31</b>	<b>Ergebnis der Internen Leistungsbeziehungen</b>	<b>538.812</b>	<b>540.953</b>	<b>540.953</b>
<b>32</b>	<b>Jahresergebnis nach Internen Leistungsbeziehungen</b>	<b>1.940.928</b>	<b>1.965.014</b>	<b>1.981.819</b>



## Haushaltsplan Stadt Homberg (Ohm)

<b>Teilfinanzhaushalt Produkt 36501 Tageseinrichtungen für Kinder</b>							
Stadt Homberg (Ohm)							
		Haushaltsansatz			Investitions- und Investitionsförderungsmaßnahmen		
Nr.	Bezeichnung	2021	Verpflichtungs-ermächtigungen	2020	Ergebnis des Jahresabschlusses 2019	Gesamt-auszahlungs-bedarf	davon bisher bereitgestellt
	<b>Einzahlungen aus Investitionstätigkeit</b>						
20	+ Einz. aus Investitionszuweis. und -zuschüssen sowie aus Investitionsbeiträgen						
21	+ Einz. aus Abgängen von Vermögensgegenständen des Sachanlagevermögens und des immateriellen Anlagevermögens						
22	+ Einz. aus Abgängen von Vermögensgegenständen des Finanzanlagevermögens						
	<b>Einzahlungen aus Finanzierungstätigkeit</b>						
31	+ Einz. aus der Aufnahme v. Krediten und wirtschaftlich vergleichbaren Vorgängen für Investitionen						
	<b>Summe</b>						
	<b>Auszahlungen aus Investitionstätigkeit</b>						
24	- Ausz. für den Erwerb von Grundstücken und Gebäuden						
25	- Ausz. für Baumaßnahmen						
26	- Ausz. für Investitionen in das sonstige Sachanlagevermögen und immaterielle Anlagevermögen davon: Ausz. aus gewährten Investitionszuweisungen und -zuschüssen	-10.000		-20.000	-3.750	-126.246	-111.246
27	- Ausz. für Investitionen in das Finanzanlagevermögen						
	<b>Auszahlungen aus Finanzierungstätigkeit</b>						
32	- Ausz. für die Tilgung von Krediten und wirtschaftlich vergleichbaren Vorgängen für Investitionen						
	<b>Summe</b>	<b>-10.000</b>		<b>-20.000</b>	<b>-3.750</b>	<b>-126.246</b>	<b>-111.246</b>
	<b>Saldo (Einzahlungen ./ . Auszahlungen)</b>	<b>-10.000</b>		<b>-20.000</b>	<b>-3.750</b>	<b>-126.246</b>	<b>-111.246</b>

## Haushaltsplan Stadt Homberg (Ohm)

### Investitionen Produkt 36501 Tageseinrichtungen für Kinder

Stadt Homberg (Ohm)

Nr. Bezeichnung	Ansatz 2020	Ansatz 2021	Finanzplan 2022	Finanzplan 2023	Finanzplan 2024
2046400001 Kindertageseinrichtungen: Anschaffung GWG	-5.000,00	-5.000,00	-5.000,00	-5.000,00	-5.000,00
26 26 Ausz.f.Invest.i.d.sonst.Sachanl.vermögen	-5.000,00	-5.000,00	-5.000,00	-5.000,00	-5.000,00
2046400002 Kindertagesstätten: Spielgeräte	-15.000,00	-5.000,00	0,00	0,00	0,00
26 26 Ausz.f.Invest.i.d.sonst.Sachanl.vermögen	-15.000,00	-5.000,00	0,00	0,00	0,00

## Haushaltsplan Stadt Homberg (Ohm)

### Teilergebnishaushalt Kostenstelle 20464000 VorKst Kindergärten

Stadt Homberg (Ohm)

Nr.	Konten	Bezeichnung	Ansatz 2021	Ansatz 2020	Ergebnis 2019
5101000		öffentlich rechtliche Verwaltungsgebühren	-40	-50	-78
5421000		Zuweisungen für lfd Zwecke vom Land	0	-119.704	0
5428000		Zusch. für lfd Zwecke von übrigen Bereichen	0	0	-800
6061000		Materialaufw. für Gebäude u. Außenanlagen	0	0	203
6179400		Honorare für Theaterveranstaltungen	0	0	700
6179900		EDV-Verarbeitungskosten	3.000	3.000	1.653
6201000		Entgelt Beschäftigte (einschl. Zulagen)	79.796	24.017	25.496
6201001		Leistungsentgelt Beschäftigte	507	413	511
6401000		AG-Anteil zur Sozialvers. Entgeltbereich	16.754	4.691	5.090
6420000		Beiträge z. Berufsgenossenschaft u. Unfallvers.	0	90	86
6451000		Auf. an Verso. kassen f tariff. Beschäftigte	2.470	1.508	2.248
6590000		übrige sonstige Personalaufwendungen	0	10	10
6720000		Lizenzen und Konzessionen	0	0	470
6810000		Aufw. für Zeitungen u Fachlit. d. Verw. u ähnl. Ei	10	10	0
6850000		Reisekosten	20	20	18
6880000		Aufw. Für Fort- und Weiterbildung	300	200	0
6909000		Beiträge für sonstige Versicherungen	100	350	286
6910000		Beitr. Wirtschaftsverb. & Berufsvertr, sonst. Vere	0	50	47
7172000		sonstige Erstattungen an Gemeinden (GV)	12.500	13.400	17.234

## Haushaltsplan Stadt Homberg (Ohm)

### Teilergebnishaushalt Kostenstelle 20464000 VorKst Kindergärten

Stadt Homberg (Ohm)

Nr.	Bezeichnung	Finanzplan 2022	Finanzplan 2023	Finanzplan 2024
5101000	öffentlich rechtliche Verwaltungsgebühren	-40	-40	-40
6179900	EDV-Verarbeitungskosten	3.000	3.000	3.000
6201000	Entgelt Beschäftigte (einschl. Zulagen)	180.750	182.558	184.383
6201001	Leistungsentgelt Beschäftigte	512	517	522
6401000	AG-Anteil zur Sozialvers. Entgeltbereich	38.007	38.387	38.771
6451000	Auf. an Verso. kassen f tarifl. Beschäftigte	14.485	14.630	14.776
6810000	Aufw. für Zeitungen u Fachlit. d. Verw. u ähnl. Ei	10	10	10
6850000	Reisekosten	20	20	20
6880000	Aufw. Für Fort- und Weiterbildung	300	300	300
6909000	Beiträge für sonstige Versicherungen	100	100	100

## Haushaltsplan Stadt Homberg (Ohm)

### Teilergebnishaushalt Kostenstelle 20464101 Kindergarten Friedrichstraße - Krabbelgruppen

Stadt Homberg (Ohm)

Nr.	Konten	Bezeichnung	Ansatz 2021	Ansatz 2020	Ergebnis 2019
5110000		öffentlich rechtliche Benutzungsgebühren	-105.000	-100.000	-81.243
5421000		Zuweisungen für lfd Zwecke vom Land	-156.500	-126.000	-123.960
5422000		Zuweisungen f lfd Zwecke von Gemeinden,GemVerbände	0	0	-5.859
5428000		Zusch. für lfd Zwecke von übrigen Bereichen	0	0	-169
5461000		Erträge Auflös SOPO Invest nicht öffentl Bereich	-300	-300	-394
5482000		Kostenerstattungen von Gemeinden/GV	0	0	-4.361
6010100		Aufw. für Büromat. u. Drucks. d. Verw. u. ähnl. Ei	60	50	55
6011000		Lehr- und Unterrichtsmaterial	1.915	1.915	1.661
6030200		Praxis- u. Laborbedarf, Arzneimittel	100	100	7
6063000		Materialaufw. für Einrichtungen und Ausstattungen	2.000	100	350
6163000		Instandh. von Einrichtungen und Ausstattungen	0	2.500	0
6201000		Entgelt Beschäftigte (einschl. Zulagen)	367.065	384.992	368.953
6201001		Leistungsentgelt Beschäftigte	6.855	6.735	7.324
6401000		AG-Anteil zur Sozialvers. Entgeltbereich	77.084	82.574	77.913
6420000		Beiträge z. Berufsgenossenschaft u. Unfallvers.	0	1.500	1.495
6451000		Auf. an Verso. kassen f tariff. Beschäftigte	29.732	30.972	29.523
6590000		übrige sonstige Personalaufwendungen	0	500	790
6642000		Abschr. auf Betriebsausstattung	1.349	1.416	1.146
6650000		Abschreibung geringwertige Wirtschaftsgüter (GWG)	258	188	636
6730000		Gebühren	100	70	109
6779000		Aufw. für andere Beratungsleistungen	6.000	5.000	0
6832000		Telefonkosten	500	500	468
6850000		Reisekosten	200	200	257
6880000		Aufw. Für Fort- und Weiterbildung	1.375	2.000	1.912
6909000		Beiträge für sonstige Versicherungen	30	3.100	3.056
6910000		Beitr. Wirtschaftsverb. & Berufsvertr, sonst. Vere	850	800	762

## Haushaltsplan Stadt Homberg (Ohm)

### Teilergebnishaushalt Kostenstelle 20464101 Kindergarten Friedrichstraße - Krabbelgruppen

Stadt Homberg (Ohm)

Nr.	Bezeichnung	Finanzplan 2022	Finanzplan 2023	Finanzplan 2024
5110000	öffentlich rechtliche Benutzungsgebühren	-110.000	-112.500	-115.000
5421000	Zuweisungen für lfd Zwecke vom Land	-161.500	-156.500	-156.500
5461000	Erträge Auflös SOPO Invest nicht öffentl Bereich	-113	0	0
6010100	Aufw. für Büromat. u. Drucks. d. Verw. u. ähnl. Ei	60	60	60
6011000	Lehr- und Unterrichtsmaterial	1.915	1.915	1.915
6030200	Praxis- u. Laborbedarf, Arzneimittel	100	100	100
6063000	Materialaufw. für Einrichtungen und Ausstattungen	2.000	2.000	2.000
6201000	Entgelt Beschäftigte (einschl. Zulagen)	370.735	374.442	378.186
6201001	Leistungsentgelt Beschäftigte	6.923	6.992	7.061
6401000	AG-Anteil zur Sozialvers. Entgeltbereich	77.854	78.632	79.418
6451000	Auf. an Verso. kassen f tarifl. Beschäftigte	30.029	30.329	30.632
6642000	Abschr. auf Betriebsausstattung	517	0	0
6650000	Abschreibung geringwertige Wirtschaftsgüter (GWG)	130	75	0
6730000	Gebühren	100	100	100
6779000	Aufw. für andere Beratungsleistungen	6.000	6.000	6.000
6832000	Telefonkosten	500	500	500
6850000	Reisekosten	200	200	200
6880000	Aufw. Für Fort- und Weiterbildung	1.375	1.375	1.375
6909000	Beiträge für sonstige Versicherungen	30	30	30
6910000	Beitr. Wirtschaftsverb. & Berufsvertr, sonst. Vere	850	850	850

## Haushaltsplan Stadt Homberg (Ohm)

### Teilergebnishaushalt Kostenstelle 20464200 Kindergarten Nieder-Ofleiden

Stadt Homberg (Ohm)

Nr.	Konten	Bezeichnung	Ansatz 2021	Ansatz 2020	Ergebnis 2019
5110000		öffentlich rechtliche Benutzungsgebühren	-11.000	-13.500	-13.455
5421000		Zuweisungen für lfd Zwecke vom Land	-90.500	-67.300	-60.260
5428000		Zusch. für lfd Zwecke von übrigen Bereichen	0	0	-2.339
5461000		Erträge Auflös SOPO Invest nicht öffentl Bereich	-12	-148	-155
6010100		Aufw. für Büromat. u. Drucks. d. Verw. u. ähnl. Ei	50	50	50
6011000		Lehr- und Unterrichtsmaterial	950	950	3.281
6030200		Praxis- u. Laborbedarf, Arzneimittel	50	50	58
6061000		Materialaufw. für Gebäude u. Außenanlagen	0	0	24
6063000		Materialaufw. für Einrichtungen und Ausstattungen	1.500	1.500	963
6171000		Aufwendungen für Fremdensorgung	0	0	31
6173000		Fremdreinigung	1.000	1.200	1.221
6179600		Verpflegungskosten Kindergartenkinder	0	0	49
6201000		Entgelt Beschäftigte (einschl. Zulagen)	128.281	146.283	141.178
6201001		Leistungsentgelt Beschäftigte	2.136	1.969	1.937
6401000		AG-Anteil zur Sozialvers. Entgeltbereich	26.939	31.433	30.358
6420000		Beiträge z. Berufsgenossenschaft u. Unfallvers.	0	515	515
6451000		Auf. an Verso. kassen f tarifl. Beschäftigte	10.391	11.966	12.145
6590000		übrige sonstige Personalaufwendungen	300	300	806
6650000		Abschreibung geringwertige Wirtschaftsgüter (GWG)	0	0	22
6730000		Gebühren	100	70	83
6779000		Aufw. für andere Beratungsleistungen	4.000	4.500	0
6810000		Aufw. für Zeitungen u Fachlit. d. Verw. u ähnl. Ei	180	170	170
6832000		Telefonkosten	400	500	388
6850000		Reisekosten	200	200	247
6880000		Aufw. Für Fort- und Weiterbildung	635	900	420
6909000		Beiträge für sonstige Versicherungen	30	1.000	922
6910000		Beitr. Wirtschaftsverb. & Berufsvertr, sonst. Vere	550	500	457

## Haushaltsplan Stadt Homberg (Ohm)

### Teilergebnishaushalt Kostenstelle 20464200 Kindergarten Nieder-Ofleiden

Stadt Homberg (Ohm)

Nr.	Bezeichnung	Finanzplan 2022	Finanzplan 2023	Finanzplan 2024
5110000	öffentlich rechtliche Benutzungsgebühren	-12.000	-12.000	-12.500
5421000	Zuweisungen für lfd Zwecke vom Land	-90.500	-91.500	-92.000
6010100	Aufw. für Büromat. u. Drucks. d. Verw. u. ähnl. Ei	50	50	50
6011000	Lehr- und Unterrichtsmaterial	950	950	950
6030200	Praxis- u. Laborbedarf, Arzneimittel	50	50	50
6063000	Materialaufw. für Einrichtungen und Ausstattungen	1.500	1.000	1.000
6173000	Fremdreinigung	1.000	1.000	1.000
6201000	Entgelt Beschäftigte (einschl. Zulagen)	129.563	130.858	132.166
6201001	Leistungsentgelt Beschäftigte	2.157	2.178	2.199
6401000	AG-Anteil zur Sozialvers. Entgeltbereich	27.208	27.480	27.754
6451000	Auf. an Verso. kassen f tarifl. Beschäftigte	10.494	10.598	10.703
6590000	übrige sonstige Personalaufwendungen	300	300	300
6730000	Gebühren	100	100	100
6779000	Aufw. für andere Beratungsleistungen	4.000	4.000	4.000
6810000	Aufw. für Zeitungen u Fachlit. d. Verw. u ähnl. Ei	180	180	180
6832000	Telefonkosten	400	400	400
6850000	Reisekosten	200	200	200
6880000	Aufw. Für Fort- und Weiterbildung	635	635	635
6909000	Beiträge für sonstige Versicherungen	30	30	30
6910000	Beitr. Wirtschaftsverb. & Berufsvertr, sonst. Vere	550	550	550



## Haushaltsplan Stadt Homberg (Ohm)

### Teilergebnishaushalt Kostenstelle 20464400 Kindergarten Büßfeld

Stadt Homberg (Ohm)

Nr.	Konten	Bezeichnung	Ansatz 2021	Ansatz 2020	Ergebnis 2019
5110000		öffentlich rechtliche Benutzungsgebühren	-6.000	-11.000	-14.457
5421000		Zuweisungen für lfd Zwecke vom Land	-80.500	-58.000	-51.857
5428000		Zusch. für lfd Zwecke von übrigen Bereichen	0	0	-692
5461000		Erträge Auflös SOPO Invest nicht öffentl Bereich	0	0	-38
6010100		Aufw. für Büromat. u. Drucks. d. Verw. u. ähnl. Ei	50	50	75
6011000		Lehr- und Unterrichtsmaterial	880	880	1.726
6030200		Praxis- u. Laborbedarf, Arzneimittel	50	50	33
6055000		Treibstoffe	0	1.200	1.037
6063000		Materialaufw. für Einrichtungen und Ausstattungen	500	500	38
6201000		Entgelt Beschäftigte (einschl. Zulagen)	104.016	116.092	113.133
6201001		Leistungsentgelt Beschäftigte	2.000	1.784	1.960
6401000		AG-Anteil zur Sozialvers. Entgeltbereich	23.292	24.797	24.449
6420000		Beiträge z. Berufsgenossenschaft u. Unfallvers.	0	500	509
6451000		Auf. an Verso. kassen f tariff. Beschäftigte	8.718	8.804	9.022
6590000		übrige sonstige Personalaufwendungen	0	200	141
6642000		Abschr. auf Betriebsausstattung	180	180	180
6650000		Abschreibung geringwertige Wirtschaftsgüter (GWG)	142	0	178
6701000		Mieten, Pachten, Erbbauzinsen	1.800	1.800	1.800
6730000		Gebühren	100	70	70
6779000		Aufw. für andere Beratungsleistungen	4.000	4.500	0
6810000		Aufw. für Zeitungen u Fachlit. d. Verw. u ähnl. Ei	100	100	75
6832000		Telefonkosten	400	420	389
6850000		Reisekosten	200	200	221
6880000		Aufw. Für Fort- und Weiterbildung	635	900	345
6909000		Beiträge für sonstige Versicherungen	30	900	803
6910000		Beitr. Wirtschaftsverb. & Berufsvertr, sonst. Vere	600	700	613

## Haushaltsplan Stadt Homberg (Ohm)

### Teilergebnishaushalt Kostenstelle 20464400 Kindergarten Büßfeld

Stadt Homberg (Ohm)

Nr.	Bezeichnung	Finanzplan 2022	Finanzplan 2023	Finanzplan 2024
5110000	öffentlich rechtliche Benutzungsgebühren	-10.000	-7.000	-2.500
5421000	Zuweisungen für lfd Zwecke vom Land	-80.500	-81.000	-82.000
6010100	Aufw. für Büromat. u. Drucks. d. Verw. u. ähnl. Ei	50	50	50
6011000	Lehr- und Unterrichtsmaterial	800	800	750
6030200	Praxis- u. Laborbedarf, Arzneimittel	50	50	50
6063000	Materialaufw. für Einrichtungen und Ausstattungen	500	500	500
6201000	Entgelt Beschäftigte (einschl. Zulagen)	105.056	106.106	107.167
6201001	Leistungsentgelt Beschäftigte	2.020	2.040	2.060
6401000	AG-Anteil zur Sozialvers. Entgeltbereich	23.524	23.759	23.996
6451000	Auf. an Verso. kassen f tarifl. Beschäftigte	8.805	8.893	8.981
6642000	Abschr. auf Betriebsausstattung	180	180	90
6650000	Abschreibung geringwertige Wirtschaftsgüter (GWG)	142	142	0
6701000	Mieten, Pachten, Erbbauzinsen	1.800	1.800	1.800
6730000	Gebühren	100	100	100
6779000	Aufw. für andere Beratungsleistungen	4.000	4.000	4.000
6810000	Aufw. für Zeitungen u Fachlit. d. Verw. u ähnl. Ei	100	100	100
6832000	Telefonkosten	400	400	400
6850000	Reisekosten	200	200	200
6880000	Aufw. Für Fort- und Weiterbildung	635	635	635
6909000	Beiträge für sonstige Versicherungen	30	30	30
6910000	Beitr. Wirtschaftsverb. & Berufsvertr, sonst. Vere	600	600	600

## Haushaltsplan Stadt Homberg (Ohm)

### Teilergebnishaushalt Kostenstelle 20464500 Kindertagesstätte Hochstraße

Stadt Homberg (Ohm)

Nr.	Konten	Bezeichnung	Ansatz 2021	Ansatz 2020	Ergebnis 2019
5110000		öffentlich rechtliche Benutzungsgebühren	-48.500	-46.000	-43.731
5392000		Eigenbeteil. Wählleistungen § 6a HBeihVO	-226	-226	-227
5421000		Zuweisungen für lfd Zwecke vom Land	-377.000	-310.000	-245.851
5422000		Zuweisungen f lfd Zwecke von Gemeinden,GemVerbände	-23.000	-54.000	-83.423
5428000		Zusch. für lfd Zwecke von übrigen Bereichen	0	0	-3.025
5461000		Erträge Auflös SOPO Invest nicht öffentl Bereich	-236	-160	-320
5482000		Kostenerstattungen von Gemeinden/GV	0	0	-1.416
6010100		Aufw. für Büromat. u. Drucks. d. Verw. u. ähnl. Ei	150	150	115
6011000		Lehr- und Unterrichtsmaterial	4.630	4.060	6.091
6030200		Praxis- u. Laborbedarf, Arzneimittel	150	100	155
6055000		Treibstoffe	0	1.500	1.333
6061000		Materialaufw. für Gebäude u. Außenanlagen	1.000	1.000	202
6063000		Materialaufw. für Einrichtungen und Ausstattungen	3.000	6.000	1.895
6070000		Aufw. für Berufskleidung, Arbeitsschuttmittel	0	0	3
6131000		Aufw. Entsch. ehrenamtl. Tätige (sow. N. Hkto 678)	0	0	40
6163000		Instandh. von Einrichtungen und Ausstattungen	100	100	192
6179600		Verpflegungskosten Kindergartenkinder	0	0	2.502
6201000		Entgelt Beschäftigte (einschl. Zulagen)	620.414	688.299	630.149
6201001		Leistungsentgelt Beschäftigte	10.445	8.579	11.337
6251010		Aufstockung Alterteilz. Pers.aufwand Beschäftigte	1.077	4.261	4.218
6401000		AG-Anteil zur Sozialvers. Entgeltbereich	130.587	148.122	133.935
6420000		Beiträge z. Berufsgenossenschaft u. Unfallvers.	0	0	2.537
6451000		Auf. an Verso. kassen f tariff. Beschäftigte	50.254	55.957	52.708
6482000		RS Altersteilzeit Personalaufwand Beschäftigte	0	0	-10.403
6482001		RS Altersteilzeit nur Planung	-6.472	-35.303	0
6501000		Aufwendungen für Personaleinstellungen	0	0	7.099
6550000		Aufwendungen für Dienstjubiläen	0	0	1.050
6590000		übrige sonstige Personalaufwendungen	2.000	2.000	2.389
6642000		Abschr. auf Betriebsausstattung	160	160	159
6650000		Abschreibung geringwertige Wirtschaftsgüter (GWG)	675	1.685	2.599
6730000		Gebühren	100	70	70
6779000		Aufw. für andere Beratungsleistungen	6.000	8.000	2.060
6810000		Aufw. für Zeitungen u Fachlit. d. Verw. u ähnl. Ei	200	200	125
6832000		Telefonkosten	620	620	600
6850000		Reisekosten	500	600	212
6871000		Geschenke bis 35 €	0	0	30
6880000		Aufw. Für Fort- und Weiterbildung	2.580	3.000	1.297
6909000		Beiträge für sonstige Versicherungen	1.200	5.500	5.450
6910000		Beitr. Wirtschaftsverb. & Berufsvertr, sonst. Vere	2.500	2.700	2.542

## Haushaltsplan Stadt Homberg (Ohm)

<b>Teilergebnishaushalt Kostenstelle 20464500 Kindertagesstätte Hochstraße</b>				
Stadt Homberg (Ohm)				
Nr.	Bezeichnung	Finanzplan 2022	Finanzplan 2023	Finanzplan 2024
5110000	öffentlich rechtliche Benutzungsgebühren	-52.000	-53.000	-54.000
5392000	Eigenbeteil. Wahlleistungen § 6a HBeihVO	-226	-226	-226
5421000	Zuweisungen für lfd Zwecke vom Land	-384.000	-388.000	-392.000
5422000	Zuweisungen f lfd Zwecke von Gemeinden,GemVerbände	-15.000	-15.000	-15.000
5461000	Erträge Auflös SOPO Invest nicht öffentl Bereich	-236	-170	0
6010100	Aufw. für Büromat. u. Drucks. d. Verw. u. ähnl. Ei	150	150	150
6011000	Lehr- und Unterrichtsmaterial	4.630	4.630	4.630
6030200	Praxis- u. Laborbedarf, Arzneimittel	150	150	150
6061000	Materialaufw. für Gebäude u. Außenanlagen	1.000	1.000	1.000
6063000	Materialaufw. für Einrichtungen und Ausstattungen	2.500	2.500	2.500
6163000	Instandh. von Einrichtungen und Ausstattungen	100	100	100
6201000	Entgelt Beschäftigte (einschl. Zulagen)	626.618	632.884	639.212
6201001	Leistungsentgelt Beschäftigte	10.549	10.654	10.760
6401000	AG-Anteil zur Sozialvers. Entgeltbereich	131.892	133.210	134.542
6451000	Auf. an Verso. kassen f tarifl. Beschäftigte	50.756	51.263	51.775
6590000	übrige sonstige Personalaufwendungen	2.000	2.000	2.000
6642000	Abschr. auf Betriebsausstattung	160	93	0
6650000	Abschreibung geringwertige Wirtschaftsgüter (GWG)	519	212	0
6730000	Gebühren	100	100	100
6779000	Aufw. für andere Beratungsleistungen	6.000	6.000	6.000
6810000	Aufw. für Zeitungen u Fachlit. d. Verw. u ähnl. Ei	200	200	200
6832000	Telefonkosten	620	620	620
6850000	Reisekosten	500	500	500
6880000	Aufw. Für Fort- und Weiterbildung	2.280	2.280	2.280
6909000	Beiträge für sonstige Versicherungen	1.200	1.200	1.200
6910000	Beitr. Wirtschaftsverb. & Berufsvertr, sonst. Vere	2.500	2.500	2.500

## Haushaltsplan Stadt Homberg (Ohm)

### Teilergebnishaushalt Kostenstelle 20464600 Schulkindbetreuung

Stadt Homberg (Ohm)

Nr.	Konten	Bezeichnung	Ansatz 2021	Ansatz 2020	Ergebnis 2019
7128000		Zuschüsse für laufende Zwecke an übrige Bereiche	15.000	15.000	15.000

## Haushaltsplan Stadt Homberg (Ohm)

### Teilergebnishaushalt Kostenstelle 20464600 Schulkindbetreuung

Stadt Homberg (Ohm)

Nr.	Bezeichnung	Finanzplan 2022	Finanzplan 2023	Finanzplan 2024
7128000	Zuschüsse für laufende Zwecke an übrige Bereiche	15.000	15.000	15.000

## Haushaltsplan Stadt Homberg (Ohm)

### Teilergebnishaushalt Kostenstelle 20464700 Verpflegungskosten Kita Hochstraße

Stadt Homberg (Ohm)

Nr.	Konten	Bezeichnung	Ansatz 2021	Ansatz 2020	Ergebnis 2019
5110000		öffentlich rechtliche Benutzungsgebühren	-30.000	-30.000	-33.841
6011000		Lehr- und Unterrichtsmaterial	0	0	72
6063000		Materialaufw. für Einrichtungen und Ausstattungen	0	0	168
6101000		Fremdleist. für Erzeugnisse u. and. Umsatzleist.	30.000	0	0
6179600		Verpflegungskosten Kindergartenkinder	0	30.500	24.829
6201000		Entgelt Beschäftigte (einschl. Zulagen)	6.620	6.620	4.801
6201001		Leistungsentgelt Beschäftigte	230	230	227
6401000		AG-Anteil zur Sozialvers. Entgeltbereich	1.343	1.343	977
6420000		Beiträge z. Berufsgenossenschaft u. Unfallvers.	0	30	27
6451000		Auf. an Verso. kassen f tariff. Beschäftigte	530	530	611
6909000		Beiträge für sonstige Versicherungen	0	300	249
6910000		Beitr. Wirtschaftsverb. & Berufsvertr, sonst. Vere	0	10	8

## Haushaltsplan Stadt Homberg (Ohm)

### Teilergebnishaushalt Kostenstelle 20464700 Verpflegungskosten Kita Hochstraße

Stadt Homberg (Ohm)

Nr.	Bezeichnung	Finanzplan 2022	Finanzplan 2023	Finanzplan 2024
5110000	öffentlich rechtliche Benutzungsgebühren	-30.000	-30.000	-30.000
6101000	Fremdleist. für Erzeugnisse u. and. Umsatzleist.	30.000	30.000	30.000
6201000	Entgelt Beschäftigte (einschl. Zulagen)	6.686	6.752	6.819
6201001	Leistungsentgelt Beschäftigte	232	234	236
6401000	AG-Anteil zur Sozialvers. Entgeltbereich	1.356	1.369	1.382
6451000	Auf. an Verso. kassen f tarifl. Beschäftigte	535	540	545



## Haushaltsplan Stadt Homberg (Ohm)

### Teilergebnishaushalt Kostenstelle 20464702 Verpflegungskosten Krabbelgruppen Friedrichstraße

Stadt Homberg (Ohm)

Nr.	Konten	Bezeichnung	Ansatz 2021	Ansatz 2020	Ergebnis 2019
5110000		öffentlich rechtliche Benutzungsgebühren	-14.000	-17.000	-16.586
6063000		Materialaufw. für Einrichtungen und Ausstattungen	0	0	178
6101000		Fremdleist. für Erzeugnisse u. and. Umsatzleist.	13.500	0	0
6179600		Verpflegungskosten Kindergartenkinder	0	17.000	15.360
6201000		Entgelt Beschäftigte (einschl. Zulagen)	5.240	5.240	4.476
6201001		Leistungsentgelt Beschäftigte	113	113	131
6401000		AG-Anteil zur Sozialvers. Entgeltbereich	1.090	1.090	939
6420000		Beiträge z. Berufsgenossenschaft u. Unfallvers.	0	25	24
6451000		Auf. an Verso. kassen f tariff. Beschäftigte	428	428	421
6590000		übrige sonstige Personalaufwendungen	0	0	22
6850000		Reisekosten	0	0	9
6909000		Beiträge für sonstige Versicherungen	0	20	16
6910000		Beitr. Wirtschaftsverb. & Berufsvertr, sonst. Vere	0	0	2

## Haushaltsplan Stadt Homberg (Ohm)

### Teilergebnishaushalt Kostenstelle 20464702 Verpflegungskosten Krabbelgruppen Friedrichstraße

Stadt Homberg (Ohm)

Nr.	Bezeichnung	Finanzplan 2022	Finanzplan 2023	Finanzplan 2024
5110000	öffentlich rechtliche Benutzungsgebühren	-14.000	-14.000	-14.000
6101000	Fremdleist. für Erzeugnisse u. and. Umsatzleist.	13.500	13.500	13.500
6201000	Entgelt Beschäftigte (einschl. Zulagen)	5.292	5.344	5.397
6201001	Leistungsentgelt Beschäftigte	114	115	116
6401000	AG-Anteil zur Sozialvers. Entgeltbereich	1.100	1.111	1.122
6451000	Auf. an Verso. kassen f tarifl. Beschäftigte	432	436	440

## Haushaltsplan Stadt Homberg (Ohm)

### Teilergebnishaushalt Kostenstelle 20464703 Verpflegungskosten Kiga Nieder-Ofleiden

Stadt Homberg (Ohm)

Nr.	Konten	Bezeichnung	Ansatz 2021	Ansatz 2020	Ergebnis 2019
5110000		öffentlich rechtliche Benutzungsgebühren	-9.000	-12.000	-12.206
6063000		Materialaufw. für Einrichtungen und Ausstattungen	0	0	178
6101000		Fremdleist. für Erzeugnisse u. and. Umsatzleist.	8.500	0	0
6179600		Verpflegungskosten Kindergartenkinder	0	12.000	10.550
6201000		Entgelt Beschäftigte (einschl. Zulagen)	3.365	3.365	3.585
6201001		Leistungsentgelt Beschäftigte	78	78	91
6401000		AG-Anteil zur Sozialvers. Entgeltbereich	700	700	747
6420000		Beiträge z. Berufsgenossenschaft u. Unfallvers.	0	15	14
6451000		Auf. an Verso. kassen f tarifl. Beschäftigte	275	275	294
6850000		Reisekosten	0	0	2
6909000		Beiträge für sonstige Versicherungen	0	100	83
6910000		Beitr. Wirtschaftsverb. & Berufsvertr, sonst. Vere	0	0	3

## Haushaltsplan Stadt Homberg (Ohm)

### Teilergebnishaushalt Kostenstelle 20464703 Verpflegungskosten Kiga Nieder-Ofleiden

Stadt Homberg (Ohm)

Nr.	Bezeichnung	Finanzplan 2022	Finanzplan 2023	Finanzplan 2024
5110000	öffentlich rechtliche Benutzungsgebühren	-9.000	-9.000	-9.000
6101000	Fremdleist. für Erzeugnisse u. and. Umsatzleist.	8.500	8.500	8.500
6201000	Entgelt Beschäftigte (einschl. Zulagen)	3.398	3.431	3.465
6201001	Leistungsentgelt Beschäftigte	78	78	78
6401000	AG-Anteil zur Sozialvers. Entgeltbereich	707	714	721
6451000	Auf. an Verso. kassen f tarifl. Beschäftigte	277	279	281

## Haushaltsplan Stadt Homberg (Ohm)

### Teilergebnishaushalt Kostenstelle 20464704 Verpflegungskosten Kiga Büßfeld

Stadt Homberg (Ohm)

Nr.	Konten	Bezeichnung	Ansatz 2021	Ansatz 2020	Ergebnis 2019
5110000		öffentlich rechtliche Benutzungsgebühren	-5.000	-5.000	-5.337
6063000		Materialaufw. für Einrichtungen und Ausstattungen	0	0	181
6101000		Fremdleist. für Erzeugnisse u. and. Umsatzleist.	4.500	0	0
6179600		Verpflegungskosten Kindergartenkinder	0	5.500	4.692
6201000		Entgelt Beschäftigte (einschl. Zulagen)	3.432	3.432	3.364
6201001		Leistungsentgelt Beschäftigte	91	0	0
6401000		AG-Anteil zur Sozialvers. Entgeltbereich	784	948	870
6420000		Beiträge z. Berufsgenossenschaft u. Unfallvers.	0	15	14
6451000		Auf. an Verso. kassen f tariff. Beschäftigte	269	269	264
6909000		Beiträge für sonstige Versicherungen	0	50	0
6910000		Beitr. Wirtschaftsverb. & Berufsvertr, sonst. Vere	0	0	8

## Haushaltsplan Stadt Homberg (Ohm)

### Teilergebnishaushalt Kostenstelle 20464704 Verpflegungskosten Kiga Bübfeld

Stadt Homberg (Ohm)

Nr.	Bezeichnung	Finanzplan 2022	Finanzplan 2023	Finanzplan 2024
5110000	öffentlich rechtliche Benutzungsgebühren	-4.000	-4.000	-4.000
6101000	Fremdleist. für Erzeugnisse u. and. Umsatzleist.	3.500	3.500	3.500
6201000	Entgelt Beschäftigte (einschl. Zulagen)	3.466	3.500	3.535
6201001	Leistungsentgelt Beschäftigte	91	91	91
6401000	AG-Anteil zur Sozialvers. Entgeltbereich	791	798	805
6451000	Auf. an Verso. kassen f tarifl. Beschäftigte	271	273	275

## Haushaltsplan Stadt Homberg (Ohm)

### Teilergebnishaushalt Kostenstelle 20464900 Kindergarten Maulbach

Stadt Homberg (Ohm)

Nr.	Konten	Bezeichnung	Ansatz 2021	Ansatz 2020	Ergebnis 2019
5421000		Zuweisungen für lfd Zwecke vom Land	0	-76.000	-1.898
5482000		Kostenerstattungen von Gemeinden/GV	-11.000	-14.000	-10.473
6880000		Aufw. Für Fort- und Weiterbildung	0	0	170
7128600		Zuschuss für Ev. Kiga Maulbach	259.000	259.000	203.253

## Haushaltsplan Stadt Homberg (Ohm)

### Teilergebnishaushalt Kostenstelle 20464900 Kindergarten Maulbach

Stadt Homberg (Ohm)

Nr.	Bezeichnung	Finanzplan 2022	Finanzplan 2023	Finanzplan 2024
5482000	Kostenerstattungen von Gemeinden/GV	-9.000	-7.200	-3.800
7128600	Zuschuss für Ev. Kiga Maulbach	259.000	259.000	259.000



## Haushaltsplan Stadt Homberg (Ohm)

### Teilergebnishaushalt Kostenstelle 20464901 Krabbelgruppe Kindergarten Maulbach

Stadt Homberg (Ohm)

Nr.	Konten	Bezeichnung	Ansatz 2021	Ansatz 2020	Ergebnis 2019
5482000		Kostenerstattungen von Gemeinden/GV	-6.300	-5.000	-6.317
7128600		Zuschuss für Ev. Kiga Maulbach	124.320	124.320	108.014

## Haushaltsplan Stadt Homberg (Ohm)

### Teilergebnishaushalt Kostenstelle 20464901 Krabbelgruppe Kindergarten Maulbach

Stadt Homberg (Ohm)

Nr.	Bezeichnung	Finanzplan 2022	Finanzplan 2023	Finanzplan 2024
5482000	Kostenerstattungen von Gemeinden/GV	-3.700	0	0
7128600	Zuschuss für Ev. Kiga Maulbach	124.320	124.320	124.320

## Haushaltsplan Stadt Homberg (Ohm)

<b>Produktbeschreibung Produkt 52201 Wohnbaufürsorge und -förderung</b>			
Stadt Homberg (Ohm)			
<b>Fachbereich</b>	20	Hauptverwaltung	
<b>Amt</b>	1020	Bauen und Wohnen	
<b>Produkt</b>	52201	Wohnbaufürsorge und -förderung	
<b>Verantwortliche Organisationseinheit</b>		<b>Verantwortliche Person(en)</b>	
Hauptamt		Markus Haumann	
<b>Weitere verantw. Personen</b>			
Hans Werner Böcher			
<b>Pflichtaufgaben</b>	Ja		
<b>Rechtsbindungsgrad</b>	Muss		
<b>Kurzbeschreibung des Produkts</b>			
Erteilung von Wohnberechtigungsscheinen, Beratung und Unterstützung in Wohngeldangelegenheiten, Förderung des Wohnungsbaus und Modernisierungsmaßnahmen			
<b>Teilaufgaben des Produkts</b>			
Erteilung von Wohnberechtigungsscheinen, Beratung und Unterstützung in Wohngeldangelegenheiten, Förderung des Wohnungsbaus und Modernisierungsmaßnahmen, Vermittlung von sozialem Wohnraum, Statistik Sozialwohnungssuchende			
<b>Allgemeine Ziele</b>			
Beratung in Wohngeldangelegenheiten und Erteilung von Wohnberechtigungsscheinen, Grundsicherung von Wohnraum für die Bevölkerung			
<b>Zielgruppe</b>			
Bürger, private Organisationen, externe Ämter/Behörden			
<b>Leistungsumfang</b>	<b>2016</b>	<b>2017</b>	<b>2018</b>
Wohnberechtigungsscheine	18	14	6

## Haushaltsplan Stadt Homberg (Ohm)

### Teilergebnishaushalt Produkt 52201 Wohnbaufürsorge und -förderung

Stadt Homberg (Ohm)

		Haushaltsansatz			
Nr.	Konten	Bezeichnung	2021	2020	Ergebnis des Jahresabschlusses 2019
		<b>Ordentliche Erträge</b>			
01	50	Privatrechtliche Leistungsentgelte	0	0	0
02	51	Öffentlich-rechtliche Leistungsentgelte	0	0	0
03	548-549	Kostensatzleistungen und -erstattungen	0	0	0
04	52	Bestandsveränderungen und aktivierte Eigenleistungen	0	0	0
05	55	Steuern und steuerähnliche Erträge einschl. Erträge aus gesetzlichen Umlagen	0	0	0
06	547	Erträge aus Transferleistungen	0	0	0
07	540-543	Erträge aus Zuweisungen und Zuschüssen für lfd. Zwecke und allgemeine Umlagen	0	0	0
08	546	Erträge aus der Auflösung von Sonderposten aus Investitionszuweisungen, -zuschüssen und Investitionsbeiträgen	0	0	0
09	53	Sonstige ordentliche Erträge	0	0	0
<b>10</b>		<b>Summe der ordentlichen Erträge (Nr. 1 bis 9)</b>	<b>0</b>	<b>0</b>	<b>0</b>
		<b>Ordentliche Aufwendungen</b>			
11	62, 63, 640-643, 647-649, 65	Personalaufwendungen	2.385	2.592	2.016
12	644-646	Versorgungsaufwendungen	158	171	175
13	60, 61, 67-69	Aufwendungen für Sach- und Dienstleistungen	0	20	18
14	66	Abschreibungen	0	0	0
15	71	Aufwendungen für Zuweisungen und Zuschüsse sowie besondere Finanzaufwendungen	0	0	0
16	73	Steueraufwendungen einschl. Aufwendungen aus gesetzlichen Umlageverpflichtungen	0	0	0
17	72	Transferaufwendungen	0	0	0
18	70, 74, 76	Sonstige ordentliche Aufwendungen	0	0	0
<b>19</b>		<b>Summe der ordentlichen Aufwendungen (Nr. 11 bis 18)</b>	<b>2.543</b>	<b>2.783</b>	<b>2.208</b>
<b>20</b>		<b>Verwaltungsergebnis (Nr. 10 ./ Nr. 19)</b>	<b>2.543</b>	<b>2.783</b>	<b>2.208</b>
21	56, 57	Finanzerträge	-143	-143	-143
22	77	Finanzaufwendungen	0	0	0
<b>23</b>		<b>Finanzergebnis (Nr. 21 bis Nr. 22)</b>	<b>-143</b>	<b>-143</b>	<b>-143</b>
<b>24</b>		<b>Ordentliches Ergebnis (Verwaltungsergebnis und Finanzergebnis Nr. 20 und Nr. 23)</b>	<b>2.400</b>	<b>2.640</b>	<b>2.065</b>
25	59	Außerordentliche Erträge	0	0	-9.225
26	79	Außerordentliche Aufwendungen	0	0	0
<b>27</b>		<b>Außerordentliches Ergebnis (Nr. 25 ./ Nr. 26)</b>	<b>0</b>	<b>0</b>	<b>-9.225</b>
<b>28</b>		<b>Jahresergebnis vor internen Leistungsbeziehungen (ordentliches Ergebnis und außerordentliches Ergebnis Nr. 24 und Nr. 27)</b>	<b>2.400</b>	<b>2.640</b>	<b>-7.160</b>
29		Erlöse der internen Leistungsbeziehungen	0	0	0
30		Kosten der internen Leistungsbeziehungen	315	325	313
<b>31</b>		<b>Ergebnis der internen Leistungsbeziehungen</b>	<b>315</b>	<b>325</b>	<b>313</b>
<b>32</b>		<b>Jahresergebnis nach internen Leistungsbeziehungen</b>	<b>2.715</b>	<b>2.965</b>	<b>-6.847</b>

## Haushaltsplan Stadt Homberg (Ohm)

<b>Teilergebnishaushalt Produkt 52201 Wohnbaufürsorge und -förderung</b>				
Stadt Homberg (Ohm)				
Nr.	Bezeichnung	Finanzplan 2022	Finanzplan 2023	Finanzplan 2024
	<b>Ordentliche Erträge</b>			
01	Privatrechtliche Leistungsentgelte			
02	Öffentlich-rechtliche Leistungsentgelte			
03	Kostensatzleistungen und -erstattungen			
04	Bestandsveränderungen und aktivierte Eigenleistungen			
05	Steuern und steuerähnliche Erträge einschl. Erträge aus gesetzlichen Umlagen			
06	Erträge aus Transferleistungen			
07	Erträge aus Zuweisungen und Zuschüssen für lfd. Zwecke und allgemeine Umlagen			
08	Erträge aus der Auflösung von Sonderposten aus Investitionszuweisungen, -zuschüssen und Investitionsbeiträgen			
09	Sonstige ordentliche Erträge			
<b>10</b>	<b>Summe der ordentlichen Erträge (Nr. 1 bis 9)</b>			
	<b>Ordentliche Aufwendungen</b>			
11	Personalaufwendungen	2.408	2.431	2.454
12	Versorgungsaufwendungen	159	160	161
13	Aufwendungen für Sach- und Dienstleistungen			
14	Abschreibungen			
15	Aufwendungen für Zuweisungen und Zuschüsse sowie besondere Finanzaufwendungen			
16	Steueraufwendungen einschl. Aufwendungen aus gesetzlichen Umlageverpflichtungen			
17	Transferaufwendungen			
18	Sonstige ordentliche Aufwendungen			
<b>19</b>	<b>Summe der ordentlichen Aufwendungen (Nr. 11 bis 18)</b>	<b>2.567</b>	<b>2.591</b>	<b>2.615</b>
<b>20</b>	<b>Verwaltungsergebnis (Nr. 10 ./ Nr. 19)</b>	<b>2.567</b>	<b>2.591</b>	<b>2.615</b>
21	Finanzerträge	-143	-143	-143
22	Finanzaufwendungen			
<b>23</b>	<b>Finanzergebnis (Nr. 21 bis Nr. 22)</b>	<b>-143</b>	<b>-143</b>	<b>-143</b>
<b>24</b>	<b>Ordentliches Ergebnis (Verwaltungsergebnis und Finanzergebnis Nr. 20 und Nr. 23)</b>	<b>2.424</b>	<b>2.448</b>	<b>2.472</b>
25	Außerordentliche Erträge			
26	Außerordentliche Aufwendungen			
<b>27</b>	<b>Außerordentliches Ergebnis (Nr. 25 ./ Nr. 26)</b>			
<b>28</b>	<b>Jahresergebnis vor Internen Leistungsbeziehungen (ordentliches Ergebnis und außerordentliches Ergebnis Nr. 24 und Nr. 27)</b>	<b>2.424</b>	<b>2.448</b>	<b>2.472</b>
29	Erlöse der internen Leistungsbeziehungen			
30	Kosten der internen Leistungsbeziehungen	318	318	318
<b>31</b>	<b>Ergebnis der Internen Leistungsbeziehungen</b>	<b>318</b>	<b>318</b>	<b>318</b>
<b>32</b>	<b>Jahresergebnis nach Internen Leistungsbeziehungen</b>	<b>2.742</b>	<b>2.766</b>	<b>2.790</b>

## Haushaltsplan Stadt Homberg (Ohm)

<b>Teilfinanzhaushalt Produkt 52201 Wohnbaufürsorge und -förderung</b>							
Stadt Homberg (Ohm)							
Nr.	Bezeichnung	HHansatz 2021	Verpflichtungs- Ermächtigungen	HHansatz 2020	Ergebnis Jahresabschl. 2019	Gesamtausgab e-/ - einnahmebeda rf	Bisher bereitgestellt
	<b>Einzahlungen aus Investitionstätigkeit</b>						
20	+ Einz. aus Investitionszuweis. und -zuschüssen sowie aus Investitionsbeiträgen						
21	+ Einz. aus Abgängen von Vermögensgegenständen des Sachanlagevermögens und des immateriellen Anlagevermögens						
22	+ Einz. aus Abgängen von Vermögensgegenständen des Finanzanlagevermögens	1.227		1.227	1.227	52.834	49.153
	<b>Einzahlungen aus Finanzierungstätigkeit</b>						
31	+ Einz. aus der Aufnahme v. Krediten und wirtschaftlich vergleichbaren Vorgängen für Investitionen						
	<b>Summe</b>	<b>1.227</b>		<b>1.227</b>	<b>1.227</b>	<b>52.834</b>	<b>49.153</b>
	<b>Auszahlungen aus Investitionstätigkeit</b>						
24	- Ausz. für den Erwerb von Grundstücken und Gebäuden						
25	- Ausz. für Baumaßnahmen						
26	- Ausz. für Investitionen in das sonstige Sachanlagevermögen und immaterielle Anlagevermögen davon: Ausz. aus gewährten Investitionszuweisungen und -zuschüssen						
27	- Ausz. für Investitionen in das Finanzanlagevermögen						
	<b>Auszahlungen aus Finanzierungstätigkeit</b>						
32	- Ausz. für die Tilgung von Krediten und wirtschaftlich vergleichbaren Vorgängen für Investitionen						
	<b>Summe</b>						
	<b>Saldo (Einzahlungen ./ Auszahlungen)</b>	<b>1.227</b>		<b>1.227</b>	<b>1.227</b>	<b>52.834</b>	<b>49.153</b>

## Haushaltsplan Stadt Homberg (Ohm)

### Investitionen Produkt 52201 Wohnbaufürsorge und -förderung

Stadt Homberg (Ohm)

Nr. Bezeichnung	Ansatz 2020	Ansatz 2021	Finanzplan 2022	Finanzplan 2023	Finanzplan 2024
2007000001 Wohnungsbauförderung: Rückflüsse von Darlehen	1.227,00	1.227,00	1.227,00	1.227,00	1.227,00
22 22 Einz.a.Abg.v.Gegenst.d.Finanzanl.verm.	1.227,00	1.227,00	1.227,00	1.227,00	1.227,00

## Haushaltsplan Stadt Homberg (Ohm)

<b>Produktbeschreibung Produkt 57501 Tourismus</b>			
Stadt Homberg (Ohm)			
<b>Fachbereich</b>	20	Hauptverwaltung	
<b>Amt</b>	1520	Wirtschaft und Tourismus	
<b>Produkt</b>	57501	Tourismus	
<b>Verantwortliche Organisationseinheit</b>		<b>Verantwortliche Person(en)</b>	
Hauptamt		Markus Haumann	
<b>Weitere verantw. Personen</b>			
Dr. Almut Bick			
<b>Pflichtaufgaben</b>	Nein		
<b>Freiwillige Aufgaben</b>	Ja		
<b>Kurzbeschreibung des Produkts</b>			
Arbeit der Tourismus-Kommission, Stadtführungen, Kinderstadtführungen, Erstellen der jährlichen Informationsbroschüre			
<b>Teilaufgaben des Produkts</b>			
Arbeit der Tourismus-Kommission, Stadtführungen, Werbebroschüre, Prospektmaterialversand, Präsentation der Stadt auf diversen Tourismus-Veranstaltungen			
<b>Allgemeine Ziele</b>			
Förderung des Tourismus			
<b>Zielgruppe</b>			
Bürger, private Organisationen			
<b>Leistungsumfang</b>	<b>2016</b>	<b>2017</b>	<b>2018</b>
Zahl der Übernachtungen	22.246	23.171	22.783
Zahl der Stadtführungen	47	57	65



## Haushaltsplan Stadt Homberg (Ohm)

Teilergebnishaushalt Produkt 57501 Tourismus					
Stadt Homberg (Ohm)					
Nr.	Konten	Bezeichnung	Haushaltsansatz		Ergebnis des Jahresabschlusses 2019
			2021	2020	
		<b>Ordentliche Erträge</b>			
01	50	Privatrechtliche Leistungsentgelte	-4.000	-4.000	-6.153
02	51	Öffentlich-rechtliche Leistungsentgelte	0	0	0
03	548-549	Kostensatzleistungen und -erstattungen	0	0	-122
04	52	Bestandsveränderungen und aktivierte Eigenleistungen	0	0	0
05	55	Steuern und steuerähnliche Erträge einschl. Erträge aus gesetzlichen Umlagen	0	0	0
06	547	Erträge aus Transferleistungen	0	0	0
07	540-543	Erträge aus Zuweisungen und Zuschüssen für lfd. Zwecke und allgemeine Umlagen	0	0	0
08	546	Erträge aus der Auflösung von Sonderposten aus Investitionszuweisungen, -zuschüssen und Investitionsbeiträgen	-341	-371	-372
09	53	Sonstige ordentliche Erträge	0	0	0
<b>10</b>		<b>Summe der ordentlichen Erträge (Nr. 1 bis 9)</b>	<b>-4.341</b>	<b>-4.371</b>	<b>-6.647</b>
		<b>Ordentliche Aufwendungen</b>			
11	62, 63, 640-643, 647-649, 65	Personalaufwendungen	14.071	14.116	12.286
12	644-646	Versorgungsaufwendungen	690	689	606
13	60, 61, 67-69	Aufwendungen für Sach- und Dienstleistungen	22.400	22.475	24.570
14	66	Abschreibungen	511	557	558
15	71	Aufwendungen für Zuweisungen und Zuschüsse sowie besondere Finanzaufwendungen	6.250	6.250	5.561
16	73	Steueraufwendungen einschl. Aufwendungen aus gesetzlichen Umlageverpflichtungen	0	0	0
17	72	Transferaufwendungen	0	0	0
18	70, 74, 76	Sonstige ordentliche Aufwendungen	0	0	0
<b>19</b>		<b>Summe der ordentlichen Aufwendungen (Nr. 11 bis 18)</b>	<b>43.922</b>	<b>44.087</b>	<b>43.581</b>
<b>20</b>		<b>Verwaltungsergebnis (Nr. 10 ./ Nr. 19)</b>	<b>39.581</b>	<b>39.716</b>	<b>36.934</b>
21	56, 57	Finanzerträge	0	0	0
22	77	Finanzaufwendungen	0	0	0
<b>23</b>		<b>Finanzergebnis (Nr. 21 bis Nr. 22)</b>	<b>0</b>	<b>0</b>	<b>0</b>
<b>24</b>		<b>Ordentliches Ergebnis (Verwaltungsergebnis und Finanzergebnis Nr. 20 und Nr. 23)</b>	<b>39.581</b>	<b>39.716</b>	<b>36.934</b>
25	59	Außerordentliche Erträge	0	0	0
26	79	Außerordentliche Aufwendungen	0	0	0
<b>27</b>		<b>Außerordentliches Ergebnis (Nr. 25 ./ Nr. 26)</b>	<b>0</b>	<b>0</b>	<b>0</b>
<b>28</b>		<b>Jahresergebnis vor internen Leistungsbeziehungen (ordentliches Ergebnis und außerordentliches Ergebnis Nr. 24 und Nr. 27)</b>	<b>39.581</b>	<b>39.716</b>	<b>36.934</b>
29		Erlöse der internen Leistungsbeziehungen	0	0	0
30		Kosten der internen Leistungsbeziehungen	19.000	38.885	18.857
<b>31</b>		<b>Ergebnis der internen Leistungsbeziehungen</b>	<b>19.000</b>	<b>38.885</b>	<b>18.857</b>
<b>32</b>		<b>Jahresergebnis nach internen Leistungsbeziehungen</b>	<b>58.581</b>	<b>78.601</b>	<b>55.791</b>

## Haushaltsplan Stadt Homberg (Ohm)

<b>Teilergebnishaushalt Produkt 57501 Tourismus</b>				
Stadt Homberg (Ohm)				
Nr.	Bezeichnung	Finanzplan 2022	Finanzplan 2023	Finanzplan 2024
	<b>Ordentliche Erträge</b>			
01	Privatrechtliche Leistungsentgelte	-4.000	-4.000	-4.000
02	Öffentlich-rechtliche Leistungsentgelte			
03	Kostensatzleistungen und -erstattungen			
04	Bestandsveränderungen und aktivierte Eigenleistungen			
05	Steuern und steuerähnliche Erträge einschl. Erträge aus gesetzlichen Umlagen			
06	Erträge aus Transferleistungen			
07	Erträge aus Zuweisungen und Zuschüssen für lfd. Zwecke und allgemeine Umlagen			
08	Erträge aus der Auflösung von Sonderposten aus Investitionszuweisungen, -zuschüssen und Investitionsbeiträgen			
09	Sonstige ordentliche Erträge			
<b>10</b>	<b>Summe der ordentlichen Erträge (Nr. 1 bis 9)</b>	<b>-4.000</b>	<b>-4.000</b>	<b>-4.000</b>
	<b>Ordentliche Aufwendungen</b>			
11	Personalaufwendungen	14.210	14.350	14.492
12	Versorgungsaufwendungen	696	702	709
13	Aufwendungen für Sach- und Dienstleistungen	23.600	22.400	22.400
14	Abschreibungen			
15	Aufwendungen für Zuweisungen und Zuschüsse sowie besondere Finanzaufwendungen	6.250	6.250	6.250
16	Steueraufwendungen einschl. Aufwendungen aus gesetzlichen Umlageverpflichtungen			
17	Transferaufwendungen			
18	Sonstige ordentliche Aufwendungen			
<b>19</b>	<b>Summe der ordentlichen Aufwendungen (Nr. 11 bis 18)</b>	<b>44.756</b>	<b>43.702</b>	<b>43.851</b>
<b>20</b>	<b>Verwaltungsergebnis (Nr. 10 ./ Nr. 19)</b>	<b>40.756</b>	<b>39.702</b>	<b>39.851</b>
21	Finanzerträge			
22	Finanzaufwendungen			
<b>23</b>	<b>Finanzergebnis (Nr. 21 bis Nr. 22)</b>			
<b>24</b>	<b>Ordentliches Ergebnis (Verwaltungsergebnis und Finanzergebnis Nr. 20 und Nr. 23)</b>	<b>40.756</b>	<b>39.702</b>	<b>39.851</b>
25	Außerordentliche Erträge			
26	Außerordentliche Aufwendungen			
<b>27</b>	<b>Außerordentliches Ergebnis (Nr. 25 ./ Nr. 26)</b>			
<b>28</b>	<b>Jahresergebnis vor Internen Leistungsbeziehungen (ordentliches Ergebnis und außerordentliches Ergebnis Nr. 24 und Nr. 27)</b>	<b>40.756</b>	<b>39.702</b>	<b>39.851</b>
29	Erlöse der internen Leistungsbeziehungen			
30	Kosten der internen Leistungsbeziehungen	19.190	19.190	19.190
<b>31</b>	<b>Ergebnis der Internen Leistungsbeziehungen</b>	<b>19.190</b>	<b>19.190</b>	<b>19.190</b>
<b>32</b>	<b>Jahresergebnis nach Internen Leistungsbeziehungen</b>	<b>59.946</b>	<b>58.892</b>	<b>59.041</b>

## Haushaltsplan Stadt Homberg (Ohm)

<b>Teilfinanzhaushalt Produkt 57501 Tourismus</b>							
Stadt Homberg (Ohm)							
Nr.	Bezeichnung	HHansatz 2021	Verpflichtungs- Ermächtigungen	HHansatz 2020	Ergebnis Jahresabschl. 2019	Gesamtausgab e-/ - einnahmebeda rf	Bisher bereitgestellt
	<b>Einzahlungen aus Investitionstätigkeit</b>						
20	+ Einz. aus Investitionszuweis. und -zuschüssen sowie aus Investitionsbeiträgen						
21	+ Einz. aus Abgängen von Vermögensgegenständen des Sachanlagevermögens und des immateriellen Anlagevermögens						
22	+ Einz. aus Abgängen von Vermögensgegenständen des Finanzanlagevermögens						
	<b>Einzahlungen aus Finanzierungstätigkeit</b>						
31	+ Einz. aus der Aufnahme v. Krediten und wirtschaftlich vergleichbaren Vorgängen für Investitionen						
	<b>Summe</b>						
	<b>Auszahlungen aus Investitionstätigkeit</b>						
24	- Ausz. für den Erwerb von Grundstücken und Gebäuden						
25	- Ausz. für Baumaßnahmen						
26	- Ausz. für Investitionen in das sonstige Sachanlagevermögen und immaterielle Anlagevermögen					-970	-970
	davon: Ausz. aus gewährten Investitionszuweisungen und -zuschüssen					-300	-300
27	- Ausz. für Investitionen in das Finanzanlagevermögen						
	<b>Auszahlungen aus Finanzierungstätigkeit</b>						
32	- Ausz. für die Tilgung von Krediten und wirtschaftlich vergleichbaren Vorgängen für Investitionen						
	<b>Summe</b>					<b>-970</b>	<b>-970</b>
	<b>Saldo (Einzahlungen ./ Auszahlungen)</b>					<b>-970</b>	<b>-970</b>

## Haushaltsplan Stadt Homberg (Ohm)

### Teilergebnishaushalt Fachbereich 30 Finanzverwaltung

Stadt Homberg (Ohm)

		Haushaltsansatz			
Nr.	Konten	Bezeichnung	2021	2020	Ergebnis des Jahresabschlusses 2019
		<b>Ordentliche Erträge</b>			
01	50	Privatrechtliche Leistungsentgelte	-45.000	-45.000	-47.060
02	51	Öffentlich-rechtliche Leistungsentgelte	-1.800	-1.600	-1.680
03	548-549	Kostensatzleistungen und -erstattungen	-2.500	-2.500	-3.458
04	52	Bestandsveränderungen und aktivierte Eigenleistungen	0	0	0
05	55	Steuern und steuerähnliche Erträge einschl. Erträge aus gesetzlichen Umlagen	-8.260.367	-8.315.082	-11.495.312
06	547	Erträge aus Transferleistungen	-319.018	-267.008	-267.008
07	540-543	Erträge aus Zuweisungen und Zuschüssen für lfd. Zwecke und allgemeine Umlagen	-1.914.032	-1.198.749	-2.438.322
08	546	Erträge aus der Auflösung von Sonderposten aus Investitionszuweisungen, -zuschüssen und Investitionsbeiträgen	-63.481	-62.355	-69.370
09	53	Sonstige ordentliche Erträge	-216.104	-216.104	-236.646
<b>10</b>		<b>Summe der ordentlichen Erträge (Nr. 1 bis 9)</b>	<b>-10.822.302</b>	<b>-10.108.398</b>	<b>-14.558.857</b>
		<b>Ordentliche Aufwendungen</b>			
11	62, 63, 640-643, 647-649, 65	Personalaufwendungen	292.264	258.424	253.110
12	644-646	Versorgungsaufwendungen	223.531	276.905	251.138
13	60, 61, 67-69	Aufwendungen für Sach- und Dienstleistungen	159.110	150.290	133.872
14	66	Abschreibungen	2.328	1.668	10.260
15	71	Aufwendungen für Zuweisungen und Zuschüsse sowie besondere Finanzaufwendungen	6.700	7.100	7.770
16	73	Steueraufwendungen einschl. Aufwendungen aus gesetzlichen Umlageverpflichtungen	6.051.527	6.263.933	7.322.698
17	72	Transferaufwendungen	0	0	0
18	70, 74, 76	Sonstige ordentliche Aufwendungen	0	0	0
<b>19</b>		<b>Summe der ordentlichen Aufwendungen (Nr. 11 bis 18)</b>	<b>6.735.460</b>	<b>6.958.320</b>	<b>7.978.848</b>
<b>20</b>		<b>Verwaltungsergebnis (Nr. 10 ./ Nr. 19)</b>	<b>-4.086.842</b>	<b>-3.150.078</b>	<b>-6.580.009</b>
21	56, 57	Finanzerträge	-18.970	-18.480	-28.769
22	77	Finanzaufwendungen	95.722	120.306	142.557
<b>23</b>		<b>Finanzergebnis (Nr. 21 bis Nr. 22)</b>	<b>76.752</b>	<b>101.826</b>	<b>113.788</b>
<b>24</b>		<b>Ordentliches Ergebnis (Verwaltungsergebnis und Finanzergebnis Nr. 20 und Nr. 23)</b>	<b>-4.010.090</b>	<b>-3.048.252</b>	<b>-6.466.221</b>
25	59	Außerordentliche Erträge	-10	-10	-802
26	79	Außerordentliche Aufwendungen	15	15	6
<b>27</b>		<b>Außerordentliches Ergebnis (Nr. 25 ./ Nr. 26)</b>	<b>5</b>	<b>5</b>	<b>-796</b>
<b>28</b>		<b>Jahresergebnis vor internen Leistungsbeziehungen (ordentliches Ergebnis und außerordentliches Ergebnis Nr. 24 und Nr. 27)</b>	<b>-4.010.085</b>	<b>-3.048.247</b>	<b>-6.467.017</b>
29		Erlöse der internen Leistungsbeziehungen	-858.074	-821.067	-734.604
30		Kosten der internen Leistungsbeziehungen	9.495	8.229	9.526
<b>31</b>		<b>Ergebnis der internen Leistungsbeziehungen</b>	<b>-848.579</b>	<b>-812.838</b>	<b>-725.078</b>
<b>32</b>		<b>Jahresergebnis nach internen Leistungsbeziehungen</b>	<b>-4.858.664</b>	<b>-3.861.085</b>	<b>-7.192.095</b>

## Haushaltsplan Stadt Homberg (Ohm)

<b>Teilergebnishaushalt Fachbereich 30 Finanzverwaltung</b>				
Stadt Homberg (Ohm)				
Nr.	Bezeichnung	Finanzplan 2022	Finanzplan 2023	Finanzplan 2024
	<b>Ordentliche Erträge</b>			
01	Privatrechtliche Leistungsentgelte	-45.000	-45.000	-45.000
02	Öffentlich-rechtliche Leistungsentgelte	-1.800	-1.800	-1.800
03	Kostensatzleistungen und -erstattungen	-2.500	-2.500	-2.500
04	Bestandsveränderungen und aktivierte Eigenleistungen			
05	Steuern und steuerähnliche Erträge einschl. Erträge aus gesetzlichen Umlagen	-8.400.083	-8.953.960	-9.524.622
06	Erträge aus Transferleistungen	-317.423	-328.532	-340.031
07	Erträge aus Zuweisungen und Zuschüssen für lfd. Zwecke und allgemeine Umlagen	-2.081.867	-2.408.320	-2.210.556
08	Erträge aus der Auflösung von Sonderposten aus Investitionszuweisungen, -zuschüssen und Investitionsbeiträgen	-59.383	-54.883	-46.683
09	Sonstige ordentliche Erträge	-216.104	-216.104	-216.104
<b>10</b>	<b>Summe der ordentlichen Erträge (Nr. 1 bis 9)</b>	<b>-11.124.160</b>	<b>-12.011.099</b>	<b>-12.387.296</b>
	<b>Ordentliche Aufwendungen</b>			
11	Personalaufwendungen	279.392	282.173	284.978
12	Versorgungsaufwendungen	207.458	208.940	211.012
13	Aufwendungen für Sach- und Dienstleistungen	156.710	156.610	156.610
14	Abschreibungen	2.313	1.726	1.425
15	Aufwendungen für Zuweisungen und Zuschüsse sowie besondere Finanzaufwendungen	6.700	6.700	6.700
16	Steueraufwendungen einschl. Aufwendungen aus gesetzlichen Umlageverpflichtungen	6.002.036	5.948.304	6.022.909
17	Transferaufwendungen			
18	Sonstige ordentliche Aufwendungen			
<b>19</b>	<b>Summe der ordentlichen Aufwendungen (Nr. 11 bis 18)</b>	<b>6.654.609</b>	<b>6.604.453</b>	<b>6.683.634</b>
<b>20</b>	<b>Verwaltungsergebnis (Nr. 10 ./ Nr. 19)</b>	<b>-4.469.551</b>	<b>-5.406.646</b>	<b>-5.703.662</b>
21	Finanzerträge	-18.970	-18.970	-18.970
22	Finanzaufwendungen	103.500	98.500	115.750
<b>23</b>	<b>Finanzergebnis (Nr. 21 bis Nr. 22)</b>	<b>84.530</b>	<b>79.530</b>	<b>96.780</b>
<b>24</b>	<b>Ordentliches Ergebnis (Verwaltungsergebnis und Finanzergebnis Nr. 20 und Nr. 23)</b>	<b>-4.385.021</b>	<b>-5.327.116</b>	<b>-5.606.882</b>
25	Außerordentliche Erträge	-10	-10	-10
26	Außerordentliche Aufwendungen	15	15	15
<b>27</b>	<b>Außerordentliches Ergebnis (Nr. 25 ./ Nr. 26)</b>	<b>5</b>	<b>5</b>	<b>5</b>
<b>28</b>	<b>Jahresergebnis vor internen Leistungsbeziehungen (ordentliches Ergebnis und außerordentliches Ergebnis Nr. 24 und Nr. 27)</b>	<b>-4.385.016</b>	<b>-5.327.111</b>	<b>-5.606.877</b>
29	Erlöse der internen Leistungsbeziehungen	-846.362	-857.618	-869.269
30	Kosten der internen Leistungsbeziehungen	9.587	9.587	9.587
<b>31</b>	<b>Ergebnis der internen Leistungsbeziehungen</b>	<b>-836.775</b>	<b>-848.031</b>	<b>-859.682</b>
<b>32</b>	<b>Jahresergebnis nach internen Leistungsbeziehungen</b>	<b>-5.221.791</b>	<b>-6.175.142</b>	<b>-6.466.559</b>

## Haushaltsplan Stadt Homberg (Ohm)

<b>Teilfinanzhaushalt Fachbereich 30 Finanzverwaltung</b>							
Stadt Homberg (Ohm)							
Nr.	Bezeichnung	HHansatz 2021	Verpflichtungs- Ermächtigungen	HHansatz 2020	Ergebnis Jahresabschl. 2019	Gesamtausgab e-/ - einnahmebeda rf	Bisher bereitgestellt
	<b>Einzahlungen aus Investitionstätigkeit</b>						
20	+ Einz. aus Investitionszuweis. und -zuschüssen sowie aus Investitionsbeiträgen	60.000		36.000	82.449	1.019.250	839.250
21	+ Einz. aus Abgängen von Vermögensgegenständen des Sachanlagevermögens und des immateriellen Anlagevermögens						
22	+ Einz. aus Abgängen von Vermögensgegenständen des Finanzanlagevermögens						
	<b>Einzahlungen aus Finanzierungstätigkeit</b>						
31	+ Einz. aus der Aufnahme v. Krediten und wirtschaftlich vergleichbaren Vorgängen für Investitionen	2.500.000		2.000.000	23.063	22.648.142	16.448.142
	<b>Summe</b>	<b>2.560.000</b>		<b>2.036.000</b>	<b>105.512</b>	<b>23.667.392</b>	<b>17.287.392</b>
	<b>Auszahlungen aus Investitionstätigkeit</b>						
24	- Ausz. für den Erwerb von Grundstücken und Gebäuden						
25	- Ausz. für Baumaßnahmen						
26	- Ausz. für Investitionen in das sonstige Sachanlagevermögen und immaterielle Anlagevermögen	-10.000		-10.000	-3.288	-84.129	-54.129
	davon: Ausz. aus gewährten Investitionszuweisungen und -zuschüssen	-10.000		-10.000	-3.288	-83.989	-53.989
27	- Ausz. für Investitionen in das Finanzanlagevermögen	-11.500		-12.550	-12.171	-150.584	-114.884
	<b>Auszahlungen aus Finanzierungstätigkeit</b>						
32	- Ausz. für die Tilgung von Krediten und wirtschaftlich vergleichbaren Vorgängen für Investitionen	-206.605		-241.422	-390.845	-6.962.928	-5.736.262
	<b>Summe</b>	<b>-228.105</b>		<b>-263.972</b>	<b>-406.304</b>	<b>-7.197.641</b>	<b>-5.905.275</b>
	<b>Saldo (Einzahlungen ./ Auszahlungen)</b>	<b>2.331.895</b>		<b>1.772.028</b>	<b>-300.792</b>	<b>16.469.751</b>	<b>11.382.117</b>

## Haushaltsplan Stadt Homberg (Ohm)

<b>Produktbeschreibung Produkt 11104 Finanzmanagement</b>			
Stadt Homberg (Ohm)			
<b>Fachbereich</b>	30	Finanzverwaltung	
<b>Amt</b>	0130	Innere Verwaltung	
<b>Produkt</b>	11104	Finanzmanagement	
<b>Verantwortliche Organisationseinheit</b>		<b>Verantwortliche Person(en)</b>	
Finanzabteilung		Astrid Hisserich	
<b>Weitere verantw. Personen</b>			
Helena Preis Cornelia Reiß Karsten Schmitt Astrid Weber			
<b>Pflichtaufgaben</b>	Ja		
<b>Rechtsbindungsgrad</b>	Muss		
<b>Kurzbeschreibung des Produkts</b>			
Steuerung und Überwachung sämtlicher finanzwirtschaftlich relevanten Vorgänge, Aufstellung der Haushalts- und Finanzplanung, Erstellen der Jahresabschlüsse, Verwaltung der städtischen Beteiligungen, Abwicklung der Finanzausgleichsleistungen, Aufnahme und Abwicklung von Darlehen, Anlagenbuchhaltung, Aufstellung von Finanzstatistiken, Überwachung der Kassen soweit nicht Revision			
<b>Teilaufgaben des Produkts</b>			
Organisation der Finanzverwaltung, Klärung von Grundsatzfragen des Haushalts-, Kassen- und Rechnungswesens sowie des Steuer- und Gebührenrechts, Aufstellung der Haushalts-, Kassen- und Vermögensrechnung, Abgabe der Umsatzsteuer-Voranmeldungen, Meldung der Gewerbesteuerdaten zur Festsetzung der Einkommenssteueranteile, Verwaltung des Kapitalvermögens, Verwaltung von Beteiligungen, soweit nicht anderen Produktgruppen zugewiesen, Bearbeitung von Angelegenheiten als Steuerschuldner, Bewirtschaftung von Geld- und Kapitalvermögen, Vorbereitung Schriftverkehr (Beschlüsse) für städt. Gremien zum Haushalts-, Kassen- und Rechnungswesen, Prüfung der haushaltsrechtlichen Anordnungen im Rechnungswesen, Überwachung des Zahlungsverkehrs in der Buchhaltung der Stadtkasse sowie der Nebenkassen, Verwaltung von Wertzeichen und des Verwahrlasses, Verwaltung der rechtlich selbstständigen Stiftungen (Pfarrer-August-Praetorius-Stiftung und Pepler-Wilhelm-Stiftung), Erstellung sämtlicher Anordnungen, Ausstellung von Spendenbescheinigungen für gemeinnützige Zwecke			
<b>Allgemeine Ziele</b>			
Sicherstellung der städtischen Haushaltswirtschaft durch Aufstellung von Haushalts- und Nachtragsplänen, Rechnungslegung nach den gesetzlichen Vorschriften, zeitnahe Überwachung des Haushalts- und Budgetvollzugs, Einführung neuer Steuerungsinstrumente (Produkthaushalt, Controlling, Berichtswesen, Kosten- und Leistungsrechnung)			
<b>Zielgruppe</b>			
Bürger, private Organisationen, externe Ämter/Behörden, politische Entscheidungsträger/Gremien der Stadt, Bauverwaltung, Hauptverwaltung			
<b>Leistungsumfang</b>	<b>2016</b>	<b>2017</b>	<b>2018</b>
Haushaltplan	1	1	1
Nachtragsplan	0	0	0
Jahresrechnung	1	1	1

## Haushaltsplan Stadt Homberg (Ohm)

Teilergebnishaushalt Produkt 11104 Finanzmanagement					
Stadt Homberg (Ohm)					
Nr.	Konten	Bezeichnung	Haushaltsansatz		Ergebnis des Jahresabschlusses 2019
			2021	2020	
		<b>Ordentliche Erträge</b>			
01	50	Privatrechtliche Leistungsentgelte	0	0	0
02	51	Öffentlich-rechtliche Leistungsentgelte	0	0	0
03	548-549	Kostensatzleistungen und -erstattungen	-2.500	-2.500	-2.793
04	52	Bestandsveränderungen und aktivierte Eigenleistungen	0	0	0
05	55	Steuern und steuerähnliche Erträge einschl. Erträge aus gesetzlichen Umlagen	0	0	0
06	547	Erträge aus Transferleistungen	0	0	0
07	540-543	Erträge aus Zuweisungen und Zuschüssen für lfd. Zwecke und allgemeine Umlagen	0	0	0
08	546	Erträge aus der Auflösung von Sonderposten aus Investitionszuweisungen, -zuschüssen und Investitionsbeiträgen	0	0	0
09	53	Sonstige ordentliche Erträge	-204	-204	-19.537
<b>10</b>		<b>Summe der ordentlichen Erträge (Nr. 1 bis 9)</b>	<b>-2.704</b>	<b>-2.704</b>	<b>-22.330</b>
		<b>Ordentliche Aufwendungen</b>			
11	62, 63, 640-643, 647-649, 65	Personalaufwendungen	169.926	135.069	132.424
12	644-646	Versorgungsaufwendungen	51.402	48.911	37.757
13	60, 61, 67-69	Aufwendungen für Sach- und Dienstleistungen	87.430	86.700	76.034
14	66	Abschreibungen	0	0	0
15	71	Aufwendungen für Zuweisungen und Zuschüsse sowie besondere Finanzaufwendungen	0	0	0
16	73	Steueraufwendungen einschl. Aufwendungen aus gesetzlichen Umlageverpflichtungen	0	0	0
17	72	Transferaufwendungen	0	0	0
18	70, 74, 76	Sonstige ordentliche Aufwendungen	0	0	0
<b>19</b>		<b>Summe der ordentlichen Aufwendungen (Nr. 11 bis 18)</b>	<b>308.758</b>	<b>270.680</b>	<b>246.215</b>
<b>20</b>		<b>Verwaltungsergebnis (Nr. 10 ./ Nr. 19)</b>	<b>306.054</b>	<b>267.976</b>	<b>223.885</b>
21	56, 57	Finanzerträge	0	0	0
22	77	Finanzaufwendungen	0	0	0
<b>23</b>		<b>Finanzergebnis (Nr. 21 bis Nr. 22)</b>	<b>0</b>	<b>0</b>	<b>0</b>
<b>24</b>		<b>Ordentliches Ergebnis (Verwaltungsergebnis und Finanzergebnis Nr. 20 und Nr. 23)</b>	<b>306.054</b>	<b>267.976</b>	<b>223.885</b>
25	59	Außerordentliche Erträge	0	0	0
26	79	Außerordentliche Aufwendungen	0	0	0
<b>27</b>		<b>Außerordentliches Ergebnis (Nr. 25 ./ Nr. 26)</b>	<b>0</b>	<b>0</b>	<b>0</b>
<b>28</b>		<b>Jahresergebnis vor internen Leistungsbeziehungen (ordentliches Ergebnis und außerordentliches Ergebnis Nr. 24 und Nr. 27)</b>	<b>306.054</b>	<b>267.976</b>	<b>223.885</b>
29		Erlöse der internen Leistungsbeziehungen	-310.104	-271.523	-227.862
30		Kosten der internen Leistungsbeziehungen	4.050	3.547	3.977
<b>31</b>		<b>Ergebnis der internen Leistungsbeziehungen</b>	<b>-306.054</b>	<b>-267.976</b>	<b>-223.885</b>
<b>32</b>		<b>Jahresergebnis nach internen Leistungsbeziehungen</b>	<b>0</b>	<b>0</b>	<b>0</b>



## Haushaltsplan Stadt Homberg (Ohm)

<b>Teilergebnishaushalt Produkt 11104 Finanzmanagement</b>				
Stadt Homberg (Ohm)				
Nr.	Bezeichnung	Finanzplan 2022	Finanzplan 2023	Finanzplan 2024
	<b>Ordentliche Erträge</b>			
01	Privatrechtliche Leistungsentgelte			
02	Öffentlich-rechtliche Leistungsentgelte			
03	Kostensatzleistungen und -erstattungen	-2.500	-2.500	-2.500
04	Bestandsveränderungen und aktivierte Eigenleistungen			
05	Steuern und steuerähnliche Erträge einschl. Erträge aus gesetzlichen Umlagen			
06	Erträge aus Transferleistungen			
07	Erträge aus Zuweisungen und Zuschüssen für lfd. Zwecke und allgemeine Umlagen			
08	Erträge aus der Auflösung von Sonderposten aus Investitionszuweisungen, -zuschüssen und Investitionsbeiträgen			
09	Sonstige ordentliche Erträge	-204	-204	-204
<b>10</b>	<b>Summe der ordentlichen Erträge (Nr. 1 bis 9)</b>	<b>-2.704</b>	<b>-2.704</b>	<b>-2.704</b>
	<b>Ordentliche Aufwendungen</b>			
11	Personalaufwendungen	155.835	157.385	158.948
12	Versorgungsaufwendungen	48.848	50.893	53.208
13	Aufwendungen für Sach- und Dienstleistungen	87.430	87.430	87.430
14	Abschreibungen			
15	Aufwendungen für Zuweisungen und Zuschüsse sowie besondere Finanzaufwendungen			
16	Steueraufwendungen einschl. Aufwendungen aus gesetzlichen Umlageverpflichtungen			
17	Transferaufwendungen			
18	Sonstige ordentliche Aufwendungen			
<b>19</b>	<b>Summe der ordentlichen Aufwendungen (Nr. 11 bis 18)</b>	<b>292.113</b>	<b>295.708</b>	<b>299.586</b>
<b>20</b>	<b>Verwaltungsergebnis (Nr. 10 ./ Nr. 19)</b>	<b>289.409</b>	<b>293.004</b>	<b>296.882</b>
21	Finanzerträge			
22	Finanzaufwendungen			
<b>23</b>	<b>Finanzergebnis (Nr. 21 bis Nr. 22)</b>			
<b>24</b>	<b>Ordentliches Ergebnis (Verwaltungsergebnis und Finanzergebnis Nr. 20 und Nr. 23)</b>	<b>289.409</b>	<b>293.004</b>	<b>296.882</b>
25	Außerordentliche Erträge			
26	Außerordentliche Aufwendungen			
<b>27</b>	<b>Außerordentliches Ergebnis (Nr. 25 ./ Nr. 26)</b>			
<b>28</b>	<b>Jahresergebnis vor internen Leistungsbeziehungen (ordentliches Ergebnis und außerordentliches Ergebnis Nr. 24 und Nr. 27)</b>	<b>289.409</b>	<b>293.004</b>	<b>296.882</b>
29	Erlöse der internen Leistungsbeziehungen	-293.498	-297.093	-300.971
30	Kosten der internen Leistungsbeziehungen	4.089	4.089	4.089
<b>31</b>	<b>Ergebnis der internen Leistungsbeziehungen</b>	<b>-289.409</b>	<b>-293.004</b>	<b>-296.882</b>
<b>32</b>	<b>Jahresergebnis nach internen Leistungsbeziehungen</b>			

## Haushaltsplan Stadt Homberg (Ohm)

### Teilfinanzhaushalt Produkt 11104 Finanzmanagement

Stadt Homberg (Ohm)

Nr.	Bezeichnung	HHansatz 2021	Verpflichtungs- Ermächtigungen	HHansatz 2020	Ergebnis Jahresabschl. 2019	Gesamtausgab e-/ - einnahmebeda rf	Bisher bereitgestellt
	<b>Einzahlungen aus Investitionstätigkeit</b>						
20	+ Einz. aus Investitionszuweis. und -zuschüssen sowie aus Investitionsbeiträgen						
21	+ Einz. aus Abgängen von Vermögensgegenständen des Sachanlagevermögens und des immateriellen Anlagevermögens						
22	+ Einz. aus Abgängen von Vermögensgegenständen des Finanzanlagevermögens						
	<b>Einzahlungen aus Finanzierungstätigkeit</b>						
31	+ Einz. aus der Aufnahme v. Krediten und wirtschaftlich vergleichbaren Vorgängen für Investitionen						
	<b>Summe</b>						
	<b>Auszahlungen aus Investitionstätigkeit</b>						
24	- Ausz. für den Erwerb von Grundstücken und Gebäuden						
25	- Ausz. für Baumaßnahmen						
26	- Ausz. für Investitionen in das sonstige Sachanlagevermögen und immaterielle Anlagevermögen davon: Ausz. aus gewährten Investitionszuweisungen und -zuschüssen						
27	- Ausz. für Investitionen in das Finanzanlagevermögen						
	<b>Auszahlungen aus Finanzierungstätigkeit</b>						
32	- Ausz. für die Tilgung von Krediten und wirtschaftlich vergleichbaren Vorgängen für Investitionen						
	<b>Summe</b>						
	<b>Saldo (Einzahlungen ./ Auszahlungen)</b>						

## Haushaltsplan Stadt Homberg (Ohm)

<b>Produktbeschreibung Produkt 11105 Stadtkasse</b>			
Stadt Homberg (Ohm)			
<b>Fachbereich</b>	30	Finanzverwaltung	
<b>Amt</b>	0130	Innere Verwaltung	
<b>Produkt</b>	11105	Stadtkasse	
<b>Verantwortliche Organisationseinheit</b>		<b>Verantwortliche Person(en)</b>	
Finanzabteilung		Astrid Hisserich	
<b>Weitere verantw. Personen</b>			
Astrid Weber Nadine Schlosser			
<b>Pflichtaufgaben</b>	Ja		
<b>Rechtsbindungsgrad</b>	Muss		
<b>Kurzbeschreibung des Produkts</b>			
Ist-Buchhaltung, barer und bargeldloser Zahlungsverkehr, Liquiditätsplanung und -durchführung, Bankkontenverwaltung, Bargeldabwicklung, Mahnläufe, Vollstreckungsläufe, Veranlassung von Vollstreckungen, Tagesabschlüsse, Überwachung der fristgerechten Zahlungsein- und ausgänge, Anlage von Fest- und Termingeldern			
<b>Teilaufgaben des Produkts</b>			
Ist-Verbuchung der Kontoauszüge aller Banken einschließlich Abstimmung, barer und bargeldloser Zahlungsverkehr incl. SEPA-Lastschriftverfahren, Aufrechnungsläufe, Abrechnung der Nebenkassen, Anlage von Tagesgeldern/Festgeldern, Durchführung von Mahnläufen und Vollstreckungsläufen, Überwachung der Forderungen und Verbindlichkeiten, manuelle Mahnungen und gezielte Zahlungsaufforderungen, Bearbeitung und Dateipflege der SEPA-Lastschriftenmandate, Veranlassung und Anmeldung zu Zwangsversteigerungsverfahren, Bearbeitung außergerichtlicher und gerichtlicher Schuldnerbereinigungsverfahren sowie Insolvenzen, Veranlassung Eintragungen von Sicherungshypotheken, Vorbereitung uneinbringlicher Forderung für Niederschlagung und Erlass, Erstellung von Tagesabschlüssen, Ausstellen steuerlicher Unbedenklichkeitbescheinigungen, Abstimmung Schnittstellenbuchungen zu LOGA, RW21 und EKITA, Abstimmung direkte Finanzrechnung zentrale Belegregistratur, Publikums- und Schriftverkehr			
<b>Allgemeine Ziele</b>			
zeitnahe Verbuchung aller Geschäftsvorfälle im Ist, Sicherung der Liquidität, fristgerechte Zahlung der Verbindlichkeiten, fristgerechte Zahlungsdurchführung im SEPA-Lastschriftverfahren			
<b>Zielgruppe</b>			
Bürger, private Organisationen, externe Ämter/Behörden, politische Entscheidungsträger/Gremien der Stadt, Bauverwaltung, Hauptverwaltung			
<b>Leistungsumfang</b>	<b>2016</b>	<b>2017</b>	<b>2018</b>
Anzahl der Auszahlungen bargeldlos	3.365	3.478	3.465
Anzahl der Einzahlungen bar	603	615	590
Anzahl der Auszahlungen bar	249	274	242
Anzahl der Mahnungen	847	829	886
Anzahl der manuellen, gezielten Mahnungen	10	10	12
Anzahl der Rückläufe	154	146	148
Zwangsversteigerungen/Insolvenzen	10	12	10
Vollstreckungsaufträge	259	282	221
Lastschriften	12.157	12.806	12.988

## Haushaltsplan Stadt Homberg (Ohm)

Teilergebnishaushalt Produkt 11105 Stadtkasse					
Stadt Homberg (Ohm)					
Nr.	Konten	Bezeichnung	Haushaltsansatz		Ergebnis des Jahresabschlusses 2019
			2021	2020	
		<b>Ordentliche Erträge</b>			
01	50	Privatrechtliche Leistungsentgelte	0	0	0
02	51	Öffentlich-rechtliche Leistungsentgelte	0	0	-10
03	548-549	Kostensatzleistungen und -erstattungen	0	0	0
04	52	Bestandsveränderungen und aktivierte Eigenleistungen	0	0	0
05	55	Steuern und steuerähnliche Erträge einschl. Erträge aus gesetzlichen Umlagen	0	0	0
06	547	Erträge aus Transferleistungen	0	0	0
07	540-543	Erträge aus Zuweisungen und Zuschüssen für lfd. Zwecke und allgemeine Umlagen	0	0	0
08	546	Erträge aus der Auflösung von Sonderposten aus Investitionszuweisungen, -zuschüssen und Investitionsbeiträgen	0	0	0
09	53	Sonstige ordentliche Erträge	0	0	0
<b>10</b>		<b>Summe der ordentlichen Erträge (Nr. 1 bis 9)</b>	<b>0</b>	<b>0</b>	<b>-10</b>
		<b>Ordentliche Aufwendungen</b>			
11	62, 63, 640-643, 647-649, 65	Personalaufwendungen	60.074	61.033	59.034
12	644-646	Versorgungsaufwendungen	4.102	4.172	4.031
13	60, 61, 67-69	Aufwendungen für Sach- und Dienstleistungen	18.850	15.260	12.022
14	66	Abschreibungen	0	0	172
15	71	Aufwendungen für Zuweisungen und Zuschüsse sowie besondere Finanzaufwendungen	0	0	0
16	73	Steueraufwendungen einschl. Aufwendungen aus gesetzlichen Umlageverpflichtungen	0	0	0
17	72	Transferaufwendungen	0	0	0
18	70, 74, 76	Sonstige ordentliche Aufwendungen	0	0	0
<b>19</b>		<b>Summe der ordentlichen Aufwendungen (Nr. 11 bis 18)</b>	<b>83.026</b>	<b>80.465</b>	<b>75.258</b>
<b>20</b>		<b>Verwaltungsergebnis (Nr. 10 ./ Nr. 19)</b>	<b>83.026</b>	<b>80.465</b>	<b>75.248</b>
21	56, 57	Finanzerträge	-11.000	-10.500	-12.240
22	77	Finanzaufwendungen	0	0	0
<b>23</b>		<b>Finanzergebnis (Nr. 21 bis Nr. 22)</b>	<b>-11.000</b>	<b>-10.500</b>	<b>-12.240</b>
<b>24</b>		<b>Ordentliches Ergebnis (Verwaltungsergebnis und Finanzergebnis Nr. 20 und Nr. 23)</b>	<b>72.026</b>	<b>69.965</b>	<b>63.008</b>
25	59	Außerordentliche Erträge	-10	-10	-11
26	79	Außerordentliche Aufwendungen	15	15	6
<b>27</b>		<b>Außerordentliches Ergebnis (Nr. 25 ./ Nr. 26)</b>	<b>5</b>	<b>5</b>	<b>-4</b>
<b>28</b>		<b>Jahresergebnis vor internen Leistungsbeziehungen (ordentliches Ergebnis und außerordentliches Ergebnis Nr. 24 und Nr. 27)</b>	<b>72.031</b>	<b>69.970</b>	<b>63.004</b>
29		Erlöse der internen Leistungsbeziehungen	-73.831	-71.923	-64.779
30		Kosten der internen Leistungsbeziehungen	1.800	1.953	1.776
<b>31</b>		<b>Ergebnis der internen Leistungsbeziehungen</b>	<b>-72.031</b>	<b>-69.970</b>	<b>-63.004</b>
<b>32</b>		<b>Jahresergebnis nach internen Leistungsbeziehungen</b>	<b>0</b>	<b>0</b>	<b>0</b>

## Haushaltsplan Stadt Homberg (Ohm)

<b>Teilergebnishaushalt Produkt 11105 Stadtkasse</b>				
Stadt Homberg (Ohm)				
Nr.	Bezeichnung	Finanzplan 2022	Finanzplan 2023	Finanzplan 2024
	<b>Ordentliche Erträge</b>			
01	Privatrechtliche Leistungsentgelte			
02	Öffentlich-rechtliche Leistungsentgelte			
03	Kostensatzleistungen und -erstattungen			
04	Bestandsveränderungen und aktivierte Eigenleistungen			
05	Steuern und steuerähnliche Erträge einschl. Erträge aus gesetzlichen Umlagen			
06	Erträge aus Transferleistungen			
07	Erträge aus Zuweisungen und Zuschüssen für lfd. Zwecke und allgemeine Umlagen			
08	Erträge aus der Auflösung von Sonderposten aus Investitionszuweisungen, -zuschüssen und Investitionsbeiträgen			
09	Sonstige ordentliche Erträge			
<b>10</b>	<b>Summe der ordentlichen Erträge (Nr. 1 bis 9)</b>			
	<b>Ordentliche Aufwendungen</b>			
11	Personalaufwendungen	60.673	61.278	61.889
12	Versorgungsaufwendungen	4.143	4.184	4.225
13	Aufwendungen für Sach- und Dienstleistungen	16.450	16.350	16.350
14	Abschreibungen			
15	Aufwendungen für Zuweisungen und Zuschüsse sowie besondere Finanzaufwendungen			
16	Steueraufwendungen einschl. Aufwendungen aus gesetzlichen Umlageverpflichtungen			
17	Transferaufwendungen			
18	Sonstige ordentliche Aufwendungen			
<b>19</b>	<b>Summe der ordentlichen Aufwendungen (Nr. 11 bis 18)</b>	<b>81.266</b>	<b>81.812</b>	<b>82.464</b>
<b>20</b>	<b>Verwaltungsergebnis (Nr. 10 ./ Nr. 19)</b>	<b>81.266</b>	<b>81.812</b>	<b>82.464</b>
21	Finanzerträge	-11.000	-11.000	-11.000
22	Finanzaufwendungen			
<b>23</b>	<b>Finanzergebnis (Nr. 21 bis Nr. 22)</b>	<b>-11.000</b>	<b>-11.000</b>	<b>-11.000</b>
<b>24</b>	<b>Ordentliches Ergebnis (Verwaltungsergebnis und Finanzergebnis Nr. 20 und Nr. 23)</b>	<b>70.266</b>	<b>70.812</b>	<b>71.464</b>
25	Außerordentliche Erträge	-10	-10	-10
26	Außerordentliche Aufwendungen	15	15	15
<b>27</b>	<b>Außerordentliches Ergebnis (Nr. 25 ./ Nr. 26)</b>	<b>5</b>	<b>5</b>	<b>5</b>
<b>28</b>	<b>Jahresergebnis vor internen Leistungsbeziehungen (ordentliches Ergebnis und außerordentliches Ergebnis Nr. 24 und Nr. 27)</b>	<b>70.271</b>	<b>70.817</b>	<b>71.469</b>
29	Erlöse der internen Leistungsbeziehungen	-72.089	-72.635	-73.287
30	Kosten der internen Leistungsbeziehungen	1.818	1.818	1.818
<b>31</b>	<b>Ergebnis der internen Leistungsbeziehungen</b>	<b>-70.271</b>	<b>-70.817</b>	<b>-71.469</b>
<b>32</b>	<b>Jahresergebnis nach internen Leistungsbeziehungen</b>			

## Haushaltsplan Stadt Homberg (Ohm)

<b>Teilfinanzhaushalt Produkt 11105 Stadtkasse</b>							
Stadt Homberg (Ohm)							
Nr.	Bezeichnung	HHansatz 2021	Verpflichtungs- Ermächtigungen	HHansatz 2020	Ergebnis Jahresabschl. 2019	Gesamtausgab e-/ - einnahmebeda rf	Bisher bereitgestellt
	<b>Einzahlungen aus Investitionstätigkeit</b>						
20	+ Einz. aus Investitionszuweis. und -zuschüssen sowie aus Investitionsbeiträgen						
21	+ Einz. aus Abgängen von Vermögensgegenständen des Sachanlagevermögens und des immateriellen Anlagevermögens						
22	+ Einz. aus Abgängen von Vermögensgegenständen des Finanzanlagevermögens						
	<b>Einzahlungen aus Finanzierungstätigkeit</b>						
31	+ Einz. aus der Aufnahme v. Krediten und wirtschaftlich vergleichbaren Vorgängen für Investitionen						
	<b>Summe</b>						
	<b>Auszahlungen aus Investitionstätigkeit</b>						
24	- Ausz. für den Erwerb von Grundstücken und Gebäuden						
25	- Ausz. für Baumaßnahmen						
26	- Ausz. für Investitionen in das sonstige Sachanlagevermögen und immaterielle Anlagevermögen davon: Ausz. aus gewährten Investitionszuweisungen und -zuschüssen						
27	- Ausz. für Investitionen in das Finanzanlagevermögen						
	<b>Auszahlungen aus Finanzierungstätigkeit</b>						
32	- Ausz. für die Tilgung von Krediten und wirtschaftlich vergleichbaren Vorgängen für Investitionen						
	<b>Summe</b>						
	<b>Saldo (Einzahlungen ./ Auszahlungen)</b>						

## Haushaltsplan Stadt Homberg (Ohm)

<b>Produktbeschreibung Produkt 11106 Steuern und sonstige Abgaben</b>			
Stadt Homberg (Ohm)			
<b>Fachbereich</b>	30	Finanzverwaltung	
<b>Amt</b>	0130	Innere Verwaltung	
<b>Produkt</b>	11106	Steuern und sonstige Abgaben	
<b>Verantwortliche Organisationseinheit</b>		<b>Verantwortliche Person(en)</b>	
Finanzabteilung		Astrid Hisserich	
<b>Weitere verantw. Personen</b>			
Karsten Schmitt			
<b>Pflichtaufgaben</b>	Ja		
<b>Rechtsbindungsgrad</b>	Muss		
<b>Kurzbeschreibung des Produkts</b>			
Veranlagung und Verwaltung aller kommunalen Steuern, Abgaben und Gebühren, Aussetzung der Vollziehung mit Zinsfestsetzung, Widerspruchsverfahren, Statistiken und Prognosen, Vorbereitung von Satzungen und Vorlagen			
<b>Teilaufgaben des Produkts</b>			
Veranlagung der Grundsteuer, Gewerbesteuer und Spielapparatesteuer aufgrund Messbetragsbescheiden vom Finanzamt und Steuererklärungen durch den Steuerpflichtigen, Veranlagung der Hundesteuer mit Ausgabe von Hundesteuermarken, Überprüfung und Anmeldung der Hundehalter, Veranlagung und Festsetzung der Wasser- und Kanalgebühren, jährliche Wassergeldabrechnung, Kontrolle über den Austausch der abgelaufenen Wasserzähler, Klärung von Unstimmigkeiten bei Abgabebescheiden, Festsetzung, Abrechnung und manuelle Bescheiderstellung für zusätzliche Abwassergebühren aufgrund überhöhtem Verschmutzungsgrad, Konfliktlösung, Abstimmung der Arbeitsweise, Widerspruchsbearbeitung, Klärung von Unstimmigkeiten und Erstellen von Satzungsvorlagen für alle kommunalen Steuern, Gebühren und Abgaben, Beratung von Einwohnern in oben aufgeführten Bereichen.			
<b>Allgemeine Ziele</b>			
zeitnahe, ordnungsmäßige und umfassende Einnahmebeschaffung unter Beachtung aller gesetzlichen und satzungsrechtlichen Grundlagen			
<b>Zielgruppe</b>			
Bürger, private Organisationen, externe Ämter/Behörden, politische Entscheidungsträger/Gremien der Stadt			
<b>Leistungsumfang</b>	<b>2016</b>	<b>2017</b>	<b>2018</b>
Grundsteuer A	1.116	1.094	1.085
Grundsteuer B	3.008	2.980	2.950
Gewerbesteuer	245	238	232
Hundesteuer	661	673	681
Spielapparatesteuer	6	6	5
Wasser- und Kanalgebühren	2.800	2.900	2.950
Mieten und Mietnebenkosten	27/20	25/19	24/18
Pachten	201	198	195
Niederschlagungen, Erlasse und Aussetzungen	15	15	15
Widersprüche	18	18	18
Starkverschmutzer	8	8	8

## Haushaltsplan Stadt Homberg (Ohm)

Teilergebnishaushalt Produkt 11106 Steuern und sonstige Abgaben					
Stadt Homberg (Ohm)					
Nr.	Konten	Bezeichnung	Haushaltsansatz		Ergebnis des Jahresabschlusses 2019
			2021	2020	
		<b>Ordentliche Erträge</b>			
01	50	Privatrechtliche Leistungsentgelte	0	0	0
02	51	Öffentlich-rechtliche Leistungsentgelte	0	0	-116
03	548-549	Kostensatzleistungen und -erstattungen	0	0	0
04	52	Bestandsveränderungen und aktivierte Eigenleistungen	0	0	0
05	55	Steuern und steuerähnliche Erträge einschl. Erträge aus gesetzlichen Umlagen	0	0	0
06	547	Erträge aus Transferleistungen	0	0	0
07	540-543	Erträge aus Zuweisungen und Zuschüssen für lfd. Zwecke und allgemeine Umlagen	0	0	0
08	546	Erträge aus der Auflösung von Sonderposten aus Investitionszuweisungen, -zuschüssen und Investitionsbeiträgen	0	0	0
09	53	Sonstige ordentliche Erträge	0	0	0
<b>10</b>		<b>Summe der ordentlichen Erträge (Nr. 1 bis 9)</b>	<b>0</b>	<b>0</b>	<b>-116</b>
		<b>Ordentliche Aufwendungen</b>			
11	62, 63, 640-643, 647-649, 65	Personalaufwendungen	57.021	57.169	56.378
12	644-646	Versorgungsaufwendungen	4.048	4.043	3.990
13	60, 61, 67-69	Aufwendungen für Sach- und Dienstleistungen	10.380	10.300	12.420
14	66	Abschreibungen	0	0	0
15	71	Aufwendungen für Zuweisungen und Zuschüsse sowie besondere Finanzaufwendungen	0	0	0
16	73	Steueraufwendungen einschl. Aufwendungen aus gesetzlichen Umlageverpflichtungen	0	0	0
17	72	Transferaufwendungen	0	0	0
18	70, 74, 76	Sonstige ordentliche Aufwendungen	0	0	0
<b>19</b>		<b>Summe der ordentlichen Aufwendungen (Nr. 11 bis 18)</b>	<b>71.449</b>	<b>71.512</b>	<b>72.787</b>
<b>20</b>		<b>Verwaltungsergebnis (Nr. 10 ./ Nr. 19)</b>	<b>71.449</b>	<b>71.512</b>	<b>72.671</b>
21	56, 57	Finanzerträge	-7.000	-7.000	-14.957
22	77	Finanzaufwendungen	10.000	15.000	9.720
<b>23</b>		<b>Finanzergebnis (Nr. 21 bis Nr. 22)</b>	<b>3.000</b>	<b>8.000</b>	<b>-5.237</b>
<b>24</b>		<b>Ordentliches Ergebnis (Verwaltungsergebnis und Finanzergebnis Nr. 20 und Nr. 23)</b>	<b>74.449</b>	<b>79.512</b>	<b>67.434</b>
25	59	Außerordentliche Erträge	0	0	0
26	79	Außerordentliche Aufwendungen	0	0	0
<b>27</b>		<b>Außerordentliches Ergebnis (Nr. 25 ./ Nr. 26)</b>	<b>0</b>	<b>0</b>	<b>0</b>
<b>28</b>		<b>Jahresergebnis vor internen Leistungsbeziehungen (ordentliches Ergebnis und außerordentliches Ergebnis Nr. 24 und Nr. 27)</b>	<b>74.449</b>	<b>79.512</b>	<b>67.434</b>
29		Erlöse der internen Leistungsbeziehungen	-76.149	-81.071	-69.123
30		Kosten der internen Leistungsbeziehungen	1.700	1.559	1.688
<b>31</b>		<b>Ergebnis der internen Leistungsbeziehungen</b>	<b>-74.449</b>	<b>-79.512</b>	<b>-67.435</b>
<b>32</b>		<b>Jahresergebnis nach internen Leistungsbeziehungen</b>	<b>0</b>	<b>0</b>	<b>-1</b>



## Haushaltsplan Stadt Homberg (Ohm)

<b>Teilergebnishaushalt Produkt 11106 Steuern und sonstige Abgaben</b>				
Stadt Homberg (Ohm)				
Nr.	Bezeichnung	Finanzplan 2022	Finanzplan 2023	Finanzplan 2024
	<b>Ordentliche Erträge</b>			
01	Privatrechtliche Leistungsentgelte			
02	Öffentlich-rechtliche Leistungsentgelte			
03	Kostensatzleistungen und -erstattungen			
04	Bestandsveränderungen und aktivierte Eigenleistungen			
05	Steuern und steuerähnliche Erträge einschl. Erträge aus gesetzlichen Umlagen			
06	Erträge aus Transferleistungen			
07	Erträge aus Zuweisungen und Zuschüssen für lfd. Zwecke und allgemeine Umlagen			
08	Erträge aus der Auflösung von Sonderposten aus Investitionszuweisungen, -zuschüssen und Investitionsbeiträgen			
09	Sonstige ordentliche Erträge			
<b>10</b>	<b>Summe der ordentlichen Erträge (Nr. 1 bis 9)</b>			
	<b>Ordentliche Aufwendungen</b>			
11	Personalaufwendungen	57.590	58.165	58.745
12	Versorgungsaufwendungen	4.088	4.128	4.169
13	Aufwendungen für Sach- und Dienstleistungen	10.380	10.380	10.380
14	Abschreibungen			
15	Aufwendungen für Zuweisungen und Zuschüsse sowie besondere Finanzaufwendungen			
16	Steueraufwendungen einschl. Aufwendungen aus gesetzlichen Umlageverpflichtungen			
17	Transferaufwendungen			
18	Sonstige ordentliche Aufwendungen			
<b>19</b>	<b>Summe der ordentlichen Aufwendungen (Nr. 11 bis 18)</b>	<b>72.058</b>	<b>72.673</b>	<b>73.294</b>
<b>20</b>	<b>Verwaltungsergebnis (Nr. 10 ./ Nr. 19)</b>	<b>72.058</b>	<b>72.673</b>	<b>73.294</b>
21	Finanzerträge	-7.000	-7.000	-7.000
22	Finanzaufwendungen	10.000	10.000	10.000
<b>23</b>	<b>Finanzergebnis (Nr. 21 bis Nr. 22)</b>	<b>3.000</b>	<b>3.000</b>	<b>3.000</b>
<b>24</b>	<b>Ordentliches Ergebnis (Verwaltungsergebnis und Finanzergebnis Nr. 20 und Nr. 23)</b>	<b>75.058</b>	<b>75.673</b>	<b>76.294</b>
25	Außerordentliche Erträge			
26	Außerordentliche Aufwendungen			
<b>27</b>	<b>Außerordentliches Ergebnis (Nr. 25 ./ Nr. 26)</b>			
<b>28</b>	<b>Jahresergebnis vor Internen Leistungsbeziehungen (ordentliches Ergebnis und außerordentliches Ergebnis Nr. 24 und Nr. 27)</b>	<b>75.058</b>	<b>75.673</b>	<b>76.294</b>
29	Erlöse der internen Leistungsbeziehungen	-76.775	-77.390	-78.011
30	Kosten der internen Leistungsbeziehungen	1.717	1.717	1.717
<b>31</b>	<b>Ergebnis der Internen Leistungsbeziehungen</b>	<b>-75.058</b>	<b>-75.673</b>	<b>-76.294</b>
<b>32</b>	<b>Jahresergebnis nach Internen Leistungsbeziehungen</b>			

## Haushaltsplan Stadt Homberg (Ohm)

### Teilfinanzhaushalt Produkt 11106 Steuern und sonstige Abgaben

Stadt Homberg (Ohm)

Nr.	Bezeichnung	HHansatz 2021	Verpflichtungs Ermächtigungen	HHansatz 2020	Ergebnis Jahresabschl. 2019	Gesamtausgab e-/ - einnahmebeda rf	Bisher bereitgestellt
	<b>Einzahlungen aus Investitionstätigkeit</b>						
20	+ Einz. aus Investitionszuweis. und -zuschüssen sowie aus Investitionsbeiträgen						
21	+ Einz. aus Abgängen von Vermögensgegenständen des Sachanlagevermögens und des immateriellen Anlagevermögens						
22	+ Einz. aus Abgängen von Vermögensgegenständen des Finanzanlagevermögens						
	<b>Einzahlungen aus Finanzierungstätigkeit</b>						
31	+ Einz. aus der Aufnahme v. Krediten und wirtschaftlich vergleichbaren Vorgängen für Investitionen						
	<b>Summe</b>						
	<b>Auszahlungen aus Investitionstätigkeit</b>						
24	- Ausz. für den Erwerb von Grundstücken und Gebäuden						
25	- Ausz. für Baumaßnahmen						
26	- Ausz. für Investitionen in das sonstige Sachanlagevermögen und immaterielle Anlagevermögen davon: Ausz. aus gewährten Investitionszuweisungen und -zuschüssen						
27	- Ausz. für Investitionen in das Finanzanlagevermögen						
	<b>Auszahlungen aus Finanzierungstätigkeit</b>						
32	- Ausz. für die Tilgung von Krediten und wirtschaftlich vergleichbaren Vorgängen für Investitionen						
	<b>Summe</b>						
	<b>Saldo (Einzahlungen ./ Auszahlungen)</b>						

## Haushaltsplan Stadt Homberg (Ohm)

<b>Produktbeschreibung Produkt 42101 Förderung des Sports</b>			
Stadt Homberg (Ohm)			
<b>Fachbereich</b>	30	Finanzverwaltung	
<b>Amt</b>	0830	Sportförderung	
<b>Produkt</b>	42101	Förderung des Sports	
<b>Verantwortliche Organisationseinheit</b>		<b>Verantwortliche Person(en)</b>	
Finanzabteilung		Astrid Hisserich	
<b>Weitere verantw. Personen</b>			
Anja Kraft			
<b>Pflichtaufgaben</b>	Nein		
<b>Freiwillige Aufgaben</b>	Ja		
<b>Kurzbeschreibung des Produkts</b>			
Unterstützung der sporttreibenden Vereine der Stadt durch direkte und indirekte finanzielle Zuwendungen für die Jugendarbeit der Sportvereine, Zuschüsse an Sportvereine			
<b>Teilaufgaben des Produkts</b>			
Zuschüsse für die Jugendförderung, Zuschüsse für Sachkosten der Jugendförderung, Zuschüsse für Vereinsheime und Sportanlagen, Zuschüsse an Vereine			
<b>Allgemeine Ziele</b>			
gerechte Zuschussverteilung, Unterstützung der Sportvereine, Förderung des Breiten-, Leistungs- und Gesundheitssportes			
<b>Zielgruppe</b>			
private Organisationen			
<b>Leistungsumfang</b>	<b>2016</b>	<b>2017</b>	<b>2018</b>
Zuschüsse für die Jugendförderung	16	21	18
Zuschüsse für Sportanlagen und Vereinsheime	0	0	0
Zuschüsse für Sachkosten Jugendförderung	0	0	0
Zuschüsse für Sachkosten	0	0	0
abgelehnte Zuschüsse	2	2	2

## Haushaltsplan Stadt Homberg (Ohm)

### Teilergebnishaushalt Produkt 42101 Förderung des Sports

Stadt Homberg (Ohm)

		Haushaltsansatz			
Nr.	Konten	Bezeichnung	2021	2020	Ergebnis des Jahresabschlusses 2019
		<b>Ordentliche Erträge</b>			
01	50	Privatrechtliche Leistungsentgelte	0	0	0
02	51	Öffentlich-rechtliche Leistungsentgelte	0	0	0
03	548-549	Kostensatzleistungen und -erstattungen	0	0	-664
04	52	Bestandsveränderungen und aktivierte Eigenleistungen	0	0	0
05	55	Steuern und steuerähnliche Erträge einschl. Erträge aus gesetzlichen Umlagen	0	0	0
06	547	Erträge aus Transferleistungen	0	0	0
07	540-543	Erträge aus Zuweisungen und Zuschüssen für lfd. Zwecke und allgemeine Umlagen	0	0	0
08	546	Erträge aus der Auflösung von Sonderposten aus Investitionszuweisungen, -zuschüssen und Investitionsbeiträgen	0	0	-12
09	53	Sonstige ordentliche Erträge	0	0	0
<b>10</b>		<b>Summe der ordentlichen Erträge (Nr. 1 bis 9)</b>	<b>0</b>	<b>0</b>	<b>-676</b>
		<b>Ordentliche Aufwendungen</b>			
11	62, 63, 640-643, 647-649, 65	Personalaufwendungen	5.243	5.153	5.275
12	644-646	Versorgungsaufwendungen	352	346	373
13	60, 61, 67-69	Aufwendungen für Sach- und Dienstleistungen	0	30	697
14	66	Abschreibungen	2.328	1.668	1.563
15	71	Aufwendungen für Zuweisungen und Zuschüsse sowie besondere Finanzaufwendungen	6.700	7.100	7.770
16	73	Steueraufwendungen einschl. Aufwendungen aus gesetzlichen Umlageverpflichtungen	0	0	0
17	72	Transferaufwendungen	0	0	0
18	70, 74, 76	Sonstige ordentliche Aufwendungen	0	0	0
<b>19</b>		<b>Summe der ordentlichen Aufwendungen (Nr. 11 bis 18)</b>	<b>14.623</b>	<b>14.297</b>	<b>15.678</b>
<b>20</b>		<b>Verwaltungsergebnis (Nr. 10 ./ Nr. 19)</b>	<b>14.623</b>	<b>14.297</b>	<b>15.002</b>
21	56, 57	Finanzerträge	0	0	0
22	77	Finanzaufwendungen	0	0	0
<b>23</b>		<b>Finanzergebnis (Nr. 21 bis Nr. 22)</b>	<b>0</b>	<b>0</b>	<b>0</b>
<b>24</b>		<b>Ordentliches Ergebnis (Verwaltungsergebnis und Finanzergebnis Nr. 20 und Nr. 23)</b>	<b>14.623</b>	<b>14.297</b>	<b>15.002</b>
25	59	Außerordentliche Erträge	0	0	0
26	79	Außerordentliche Aufwendungen	0	0	0
<b>27</b>		<b>Außerordentliches Ergebnis (Nr. 25 ./ Nr. 26)</b>	<b>0</b>	<b>0</b>	<b>0</b>
<b>28</b>		<b>Jahresergebnis vor internen Leistungsbeziehungen (ordentliches Ergebnis und außerordentliches Ergebnis Nr. 24 und Nr. 27)</b>	<b>14.623</b>	<b>14.297</b>	<b>15.002</b>
29		Erlöse der internen Leistungsbeziehungen	0	0	0
30		Kosten der internen Leistungsbeziehungen	1.610	917	1.751
<b>31</b>		<b>Ergebnis der internen Leistungsbeziehungen</b>	<b>1.610</b>	<b>917</b>	<b>1.751</b>
<b>32</b>		<b>Jahresergebnis nach internen Leistungsbeziehungen</b>	<b>16.233</b>	<b>15.214</b>	<b>16.753</b>

## Haushaltsplan Stadt Homberg (Ohm)

### Teilergebnishaushalt Produkt 42101 Förderung des Sports

Stadt Homberg (Ohm)

Nr.	Bezeichnung	Finanzplan 2022	Finanzplan 2023	Finanzplan 2024
	<b>Ordentliche Erträge</b>			
01	Privatrechtliche Leistungsentgelte			
02	Öffentlich-rechtliche Leistungsentgelte			
03	Kostensatzleistungen und -erstattungen			
04	Bestandsveränderungen und aktivierte Eigenleistungen			
05	Steuern und steuerähnliche Erträge einschl. Erträge aus gesetzlichen Umlagen			
06	Erträge aus Transferleistungen			
07	Erträge aus Zuweisungen und Zuschüssen für lfd. Zwecke und allgemeine Umlagen			
08	Erträge aus der Auflösung von Sonderposten aus Investitionszuweisungen, -zuschüssen und Investitionsbeiträgen			
09	Sonstige ordentliche Erträge			
<b>10</b>	<b>Summe der ordentlichen Erträge (Nr. 1 bis 9)</b>			
	<b>Ordentliche Aufwendungen</b>			
11	Personalaufwendungen	5.294	5.345	5.396
12	Versorgungsaufwendungen	355	358	361
13	Aufwendungen für Sach- und Dienstleistungen			
14	Abschreibungen	2.313	1.726	1.425
15	Aufwendungen für Zuweisungen und Zuschüsse sowie besondere Finanzaufwendungen	6.700	6.700	6.700
16	Steueraufwendungen einschl. Aufwendungen aus gesetzlichen Umlageverpflichtungen			
17	Transferaufwendungen			
18	Sonstige ordentliche Aufwendungen			
<b>19</b>	<b>Summe der ordentlichen Aufwendungen (Nr. 11 bis 18)</b>	<b>14.662</b>	<b>14.129</b>	<b>13.882</b>
<b>20</b>	<b>Verwaltungsergebnis (Nr. 10 ./ Nr. 19)</b>	<b>14.662</b>	<b>14.129</b>	<b>13.882</b>
21	Finanzerträge			
22	Finanzaufwendungen			
<b>23</b>	<b>Finanzergebnis (Nr. 21 bis Nr. 22)</b>			
<b>24</b>	<b>Ordentliches Ergebnis (Verwaltungsergebnis und Finanzergebnis Nr. 20 und Nr. 23)</b>	<b>14.662</b>	<b>14.129</b>	<b>13.882</b>
25	Außerordentliche Erträge			
26	Außerordentliche Aufwendungen			
<b>27</b>	<b>Außerordentliches Ergebnis (Nr. 25 ./ Nr. 26)</b>			
<b>28</b>	<b>Jahresergebnis vor Internen Leistungsbeziehungen (ordentliches Ergebnis und außerordentliches Ergebnis Nr. 24 und Nr. 27)</b>	<b>14.662</b>	<b>14.129</b>	<b>13.882</b>
29	Erlöse der internen Leistungsbeziehungen			
30	Kosten der internen Leistungsbeziehungen	1.626	1.626	1.626
<b>31</b>	<b>Ergebnis der Internen Leistungsbeziehungen</b>	<b>1.626</b>	<b>1.626</b>	<b>1.626</b>
<b>32</b>	<b>Jahresergebnis nach Internen Leistungsbeziehungen</b>	<b>16.288</b>	<b>15.755</b>	<b>15.508</b>

## Haushaltsplan Stadt Homberg (Ohm)

### Teilfinanzhaushalt Produkt 42101 Förderung des Sports

Stadt Homberg (Ohm)

Nr.	Bezeichnung	HHansatz 2021	Verpflichtungs- Ermächtigungen	HHansatz 2020	Ergebnis Jahresabschl. 2019	Gesamtausgab e-/ - einnahmebeda rf	Bisher bereitgestellt
	<b>Einzahlungen aus Investitionstätigkeit</b>						
20	+ Einz. aus Investitionszuweis. und -zuschüssen sowie aus Investitionsbeiträgen						
21	+ Einz. aus Abgängen von Vermögensgegenständen des Sachanlagevermögens und des immateriellen Anlagevermögens						
22	+ Einz. aus Abgängen von Vermögensgegenständen des Finanzanlagevermögens						
	<b>Einzahlungen aus Finanzierungstätigkeit</b>						
31	+ Einz. aus der Aufnahme v. Krediten und wirtschaftlich vergleichbaren Vorgängen für Investitionen						
	<b>Summe</b>						
	<b>Auszahlungen aus Investitionstätigkeit</b>						
24	- Ausz. für den Erwerb von Grundstücken und Gebäuden						
25	- Ausz. für Baumaßnahmen						
26	- Ausz. für Investitionen in das sonstige Sachanlagevermögen und immaterielle Anlagevermögen	-10.000		-10.000	-3.288	-84.129	-54.129
	davon: Ausz. aus gewährten Investitionszuweisungen und -zuschüssen	-10.000		-10.000	-3.288	-83.989	-53.989
27	- Ausz. für Investitionen in das Finanzanlagevermögen						
	<b>Auszahlungen aus Finanzierungstätigkeit</b>						
32	- Ausz. für die Tilgung von Krediten und wirtschaftlich vergleichbaren Vorgängen für Investitionen						
	<b>Summe</b>	<b>-10.000</b>		<b>-10.000</b>	<b>-3.288</b>	<b>-84.129</b>	<b>-54.129</b>
	<b>Saldo (Einzahlungen ./ Auszahlungen)</b>	<b>-10.000</b>		<b>-10.000</b>	<b>-3.288</b>	<b>-84.129</b>	<b>-54.129</b>

## Haushaltsplan Stadt Homberg (Ohm)

### Investitionen Produkt 42101 Förderung des Sports

Stadt Homberg (Ohm)

Nr. Bezeichnung	Ansatz 2020	Ansatz 2021	Finanzplan 2022	Finanzplan 2023	Finanzplan 2024
3055300003 Sportförderung: Zuschüsse an Vereine	-10.000,00	-10.000,00	-10.000,00	-10.000,00	-10.000,00
26 26 Ausz.f.Invest.i.d.sonst.Sachanl.vermögen	-10.000,00	-10.000,00	-10.000,00	-10.000,00	-10.000,00

## Haushaltsplan Stadt Homberg (Ohm)

<b>Produktbeschreibung Produkt 53701 Abfallwirtschaft</b>			
Stadt Homberg (Ohm)			
<b>Fachbereich</b>	30	Finanzverwaltung	
<b>Amt</b>	1130	Ver- und Entsorgung	
<b>Produkt</b>	53701	Abfallwirtschaft	
<b>Verantwortliche Organisationseinheit</b>		<b>Verantwortliche Person(en)</b>	
Finanzabteilung		Astrid Hisserich	
<b>Weitere verantw. Personen</b>			
Karsten Schmitt			
<b>Pflichtaufgaben</b>	Ja		
<b>Rechtsbindungsgrad</b>	Muss		
<b>Kurzbeschreibung des Produkts</b>			
Veranlagung und Verwaltung der Abfallgebühren im Auftrag des ZAV, Vertragsgestaltung Einlagerung von Formsand auf dem Gelände der MHI, allgemeine Abfallwirtschaft			
<b>Teilaufgaben des Produkts</b>			
Ansprechspartner für die Koordination und Regelung bei Sperr-, Sonder- und Hausmüllabwicklung, Regelung der Müllabfuhrtermine und Bezirkseinteilung mit den Abfuhrunternehmen und Aufstellung des Müllabfuhrkalenders, Einlagerung von Formsand auf dem Gelände der MHI, Verkauf von Papiersäcken, Entschädigung des ZAV für Containerstellplätze, Eigentümergebiet für ZAV,			
<b>Allgemeine Ziele</b>			
Sicherstellung der regelmäßigen Müllentsorgung in Zusammenarbeit mit dem ZAV			
<b>Zielgruppe</b>			
Bürger, private Organisationen, externe Ämter/Behörden, politische Entscheidungsträger/Gremien der Stadt			
<b>Leistungsumfang</b>	<b>2016</b>	<b>2017</b>	<b>2018</b>
Müllgebühren	0	0	0



## Haushaltsplan Stadt Homberg (Ohm)

### Teilergebnishaushalt Produkt 53701 Abfallwirtschaft

Stadt Homberg (Ohm)

		Haushaltsansatz			
Nr.	Konten	Bezeichnung	2021	2020	Ergebnis des Jahresabschlusses 2019
		<b>Ordentliche Erträge</b>			
01	50	Privatrechtliche Leistungsentgelte	-45.000	-45.000	-47.060
02	51	Öffentlich-rechtliche Leistungsentgelte	-1.800	-1.600	-1.554
03	548-549	Kostensatzleistungen und -erstattungen	0	0	0
04	52	Bestandsveränderungen und aktivierte Eigenleistungen	0	0	0
05	55	Steuern und steuerähnliche Erträge einschl. Erträge aus gesetzlichen Umlagen	0	0	0
06	547	Erträge aus Transferleistungen	0	0	0
07	540-543	Erträge aus Zuweisungen und Zuschüssen für lfd. Zwecke und allgemeine Umlagen	0	0	0
08	546	Erträge aus der Auflösung von Sonderposten aus Investitionszuweisungen, -zuschüssen und Investitionsbeiträgen	0	0	0
09	53	Sonstige ordentliche Erträge	0	0	0
<b>10</b>		<b>Summe der ordentlichen Erträge (Nr. 1 bis 9)</b>	<b>-46.800</b>	<b>-46.600</b>	<b>-48.615</b>
		<b>Ordentliche Aufwendungen</b>			
11	62, 63, 640-643, 647-649, 65	Personalaufwendungen	0	0	0
12	644-646	Versorgungsaufwendungen	0	0	0
13	60, 61, 67-69	Aufwendungen für Sach- und Dienstleistungen	8.450	7.900	3.590
14	66	Abschreibungen	0	0	0
15	71	Aufwendungen für Zuweisungen und Zuschüsse sowie besondere Finanzaufwendungen	0	0	0
16	73	Steueraufwendungen einschl. Aufwendungen aus gesetzlichen Umlageverpflichtungen	0	0	0
17	72	Transferaufwendungen	0	0	0
18	70, 74, 76	Sonstige ordentliche Aufwendungen	0	0	0
<b>19</b>		<b>Summe der ordentlichen Aufwendungen (Nr. 11 bis 18)</b>	<b>8.450</b>	<b>7.900</b>	<b>3.590</b>
<b>20</b>		<b>Verwaltungsergebnis (Nr. 10 ./ Nr. 19)</b>	<b>-38.350</b>	<b>-38.700</b>	<b>-45.025</b>
21	56, 57	Finanzerträge	0	0	0
22	77	Finanzaufwendungen	0	0	0
<b>23</b>		<b>Finanzergebnis (Nr. 21 bis Nr. 22)</b>	<b>0</b>	<b>0</b>	<b>0</b>
<b>24</b>		<b>Ordentliches Ergebnis (Verwaltungsergebnis und Finanzergebnis Nr. 20 und Nr. 23)</b>	<b>-38.350</b>	<b>-38.700</b>	<b>-45.025</b>
25	59	Außerordentliche Erträge	0	0	0
26	79	Außerordentliche Aufwendungen	0	0	0
<b>27</b>		<b>Außerordentliches Ergebnis (Nr. 25 ./ Nr. 26)</b>	<b>0</b>	<b>0</b>	<b>0</b>
<b>28</b>		<b>Jahresergebnis vor internen Leistungsbeziehungen (ordentliches Ergebnis und außerordentliches Ergebnis Nr. 24 und Nr. 27)</b>	<b>-38.350</b>	<b>-38.700</b>	<b>-45.025</b>
29		Erlöse der internen Leistungsbeziehungen	0	0	0
30		Kosten der internen Leistungsbeziehungen	335	253	334
<b>31</b>		<b>Ergebnis der internen Leistungsbeziehungen</b>	<b>335</b>	<b>253</b>	<b>334</b>
<b>32</b>		<b>Jahresergebnis nach internen Leistungsbeziehungen</b>	<b>-38.015</b>	<b>-38.447</b>	<b>-44.691</b>

## Haushaltsplan Stadt Homberg (Ohm)

<b>Teilergebnishaushalt Produkt 53701 Abfallwirtschaft</b>				
Stadt Homberg (Ohm)				
Nr.	Bezeichnung	Finanzplan 2022	Finanzplan 2023	Finanzplan 2024
	<b>Ordentliche Erträge</b>			
01	Privatrechtliche Leistungsentgelte	-45.000	-45.000	-45.000
02	Öffentlich-rechtliche Leistungsentgelte	-1.800	-1.800	-1.800
03	Kostensatzleistungen und -erstattungen			
04	Bestandsveränderungen und aktivierte Eigenleistungen			
05	Steuern und steuerähnliche Erträge einschl. Erträge aus gesetzlichen Umlagen			
06	Erträge aus Transferleistungen			
07	Erträge aus Zuweisungen und Zuschüssen für lfd. Zwecke und allgemeine Umlagen			
08	Erträge aus der Auflösung von Sonderposten aus Investitionszuweisungen, -zuschüssen und Investitionsbeiträgen			
09	Sonstige ordentliche Erträge			
<b>10</b>	<b>Summe der ordentlichen Erträge (Nr. 1 bis 9)</b>	<b>-46.800</b>	<b>-46.800</b>	<b>-46.800</b>
	<b>Ordentliche Aufwendungen</b>			
11	Personalaufwendungen			
12	Versorgungsaufwendungen			
13	Aufwendungen für Sach- und Dienstleistungen	8.450	8.450	8.450
14	Abschreibungen			
15	Aufwendungen für Zuweisungen und Zuschüsse sowie besondere Finanzaufwendungen			
16	Steueraufwendungen einschl. Aufwendungen aus gesetzlichen Umlageverpflichtungen			
17	Transferaufwendungen			
18	Sonstige ordentliche Aufwendungen			
<b>19</b>	<b>Summe der ordentlichen Aufwendungen (Nr. 11 bis 18)</b>	<b>8.450</b>	<b>8.450</b>	<b>8.450</b>
<b>20</b>	<b>Verwaltungsergebnis (Nr. 10 ./ Nr. 19)</b>	<b>-38.350</b>	<b>-38.350</b>	<b>-38.350</b>
21	Finanzerträge			
22	Finanzaufwendungen			
<b>23</b>	<b>Finanzergebnis (Nr. 21 bis Nr. 22)</b>			
<b>24</b>	<b>Ordentliches Ergebnis (Verwaltungsergebnis und Finanzergebnis Nr. 20 und Nr. 23)</b>	<b>-38.350</b>	<b>-38.350</b>	<b>-38.350</b>
25	Außerordentliche Erträge			
26	Außerordentliche Aufwendungen			
<b>27</b>	<b>Außerordentliches Ergebnis (Nr. 25 ./ Nr. 26)</b>			
<b>28</b>	<b>Jahresergebnis vor Internen Leistungsbeziehungen (ordentliches Ergebnis und außerordentliches Ergebnis Nr. 24 und Nr. 27)</b>	<b>-38.350</b>	<b>-38.350</b>	<b>-38.350</b>
29	Erlöse der internen Leistungsbeziehungen			
30	Kosten der internen Leistungsbeziehungen	337	337	337
<b>31</b>	<b>Ergebnis der Internen Leistungsbeziehungen</b>	<b>337</b>	<b>337</b>	<b>337</b>
<b>32</b>	<b>Jahresergebnis nach Internen Leistungsbeziehungen</b>	<b>-38.013</b>	<b>-38.013</b>	<b>-38.013</b>

## Haushaltsplan Stadt Homberg (Ohm)

### Teilfinanzhaushalt Produkt 53701 Abfallwirtschaft

Stadt Homberg (Ohm)

Nr.	Bezeichnung	HHansatz 2021	Verpflichtungs- Ermächtigungen	HHansatz 2020	Ergebnis Jahresabschl. 2019	Gesamtausgab e-/ - einnahmebeda rf	Bisher bereitgestellt
	<b>Einzahlungen aus Investitionstätigkeit</b>						
20	+ Einz. aus Investitionszuweis. und -zuschüssen sowie aus Investitionsbeiträgen						
21	+ Einz. aus Abgängen von Vermögensgegenständen des Sachanlagevermögens und des immateriellen Anlagevermögens						
22	+ Einz. aus Abgängen von Vermögensgegenständen des Finanzanlagevermögens						
	<b>Einzahlungen aus Finanzierungstätigkeit</b>						
31	+ Einz. aus der Aufnahme v. Krediten und wirtschaftlich vergleichbaren Vorgängen für Investitionen						
	<b>Summe</b>						
	<b>Auszahlungen aus Investitionstätigkeit</b>						
24	- Ausz. für den Erwerb von Grundstücken und Gebäuden						
25	- Ausz. für Baumaßnahmen						
26	- Ausz. für Investitionen in das sonstige Sachanlagevermögen und immaterielle Anlagevermögen davon: Ausz. aus gewährten Investitionszuweisungen und -zuschüssen						
27	- Ausz. für Investitionen in das Finanzanlagevermögen						
	<b>Auszahlungen aus Finanzierungstätigkeit</b>						
32	- Ausz. für die Tilgung von Krediten und wirtschaftlich vergleichbaren Vorgängen für Investitionen						
	<b>Summe</b>						
	<b>Saldo (Einzahlungen ./ Auszahlungen)</b>						

## Haushaltsplan Stadt Homberg (Ohm)

<b>Produktbeschreibung Produkt 61101 Steuern und allg. Zuweisungen, allg. Umlagen</b>		
Stadt Homberg (Ohm)		
<b>Fachbereich</b>	30	Finanzverwaltung
<b>Amt</b>	1630	Allgemeine Finanzwirtschaft
<b>Produkt</b>	61101	Steuern und allg. Zuweisungen, allg. Umlagen
<b>Verantwortliche Organisationseinheit</b>		<b>Verantwortliche Person(en)</b>
Finanzabteilung		Astrid Hisserich
<b>Weitere verantw. Personen</b>		
Astrid Hisserich		
<b>Pflichtaufgaben</b>	Ja	
<b>Rechtsbindungsgrad</b>	Muss	
<b>Kurzbeschreibung des Produkts</b>		
allgemeine Zuweisungen wie Schlüsselzuweisungen, Gemeindesteuern und ähnliche Einnahmen, Umlagen und Investitionszuweisungen, Investitionspauschale, Kreis- und Schulumlage		
<b>Teilaufgaben des Produkts</b>		
Grundsteuer A und B, Gewerbesteuer, Gemeindeanteil an der Einkommensteuer, Familienleistungsausgleich, Gemeindeanteil an der Umsatzsteuer, Spielapparatesteuer, Hundesteuer, Schlüsselzuweisung, Kreis- und Schulumlage		
<b>Allgemeine Ziele</b>		
zeitnahe und umfassende Einnahmebeschaffung		
<b>Zielgruppe</b>		
Bürger, private Organisationen, externe Ämter/Behörden		

## Haushaltsplan Stadt Homberg (Ohm)

### Teilergebnishaushalt Produkt 61101 Steuern und allg. Zuweisungen, allg. Umlagen

Stadt Homberg (Ohm)

		Haushaltsansatz			
Nr.	Konten	Bezeichnung	2021	2020	Ergebnis des Jahresabschlusses 2019
		<b>Ordentliche Erträge</b>			
01	50	Privatrechtliche Leistungsentgelte	0	0	0
02	51	Öffentlich-rechtliche Leistungsentgelte	0	0	0
03	548-549	Kostensatzleistungen und -erstattungen	0	0	0
04	52	Bestandsveränderungen und aktivierte Eigenleistungen	0	0	0
05	55	Steuern und steuerähnliche Erträge einschl. Erträge aus gesetzlichen Umlagen	-8.260.367	-8.315.082	-11.495.312
06	547	Erträge aus Transferleistungen	-319.018	-267.008	-267.008
07	540-543	Erträge aus Zuweisungen und Zuschüssen für lfd. Zwecke und allgemeine Umlagen	-1.912.122	-1.195.459	-2.436.572
08	546	Erträge aus der Auflösung von Sonderposten aus Investitionszuweisungen, -zuschüssen und Investitionsbeiträgen	-55.525	-57.292	-64.625
09	53	Sonstige ordentliche Erträge	-215.000	-215.000	-214.388
<b>10</b>		<b>Summe der ordentlichen Erträge (Nr. 1 bis 9)</b>	<b>-10.762.032</b>	<b>-10.049.841</b>	<b>-14.477.905</b>
		<b>Ordentliche Aufwendungen</b>			
11	62, 63, 640-643, 647-649, 65	Personalaufwendungen	0	0	0
12	644-646	Versorgungsaufwendungen	0	0	0
13	60, 61, 67-69	Aufwendungen für Sach- und Dienstleistungen	0	0	46
14	66	Abschreibungen	0	0	516
15	71	Aufwendungen für Zuweisungen und Zuschüsse sowie besondere Finanzaufwendungen	0	0	0
16	73	Steueraufwendungen einschl. Aufwendungen aus gesetzlichen Umlageverpflichtungen	6.051.527	6.263.933	7.322.698
17	72	Transferaufwendungen	0	0	0
18	70, 74, 76	Sonstige ordentliche Aufwendungen	0	0	0
<b>19</b>		<b>Summe der ordentlichen Aufwendungen (Nr. 11 bis 18)</b>	<b>6.051.527</b>	<b>6.263.933</b>	<b>7.323.259</b>
<b>20</b>		<b>Verwaltungsergebnis (Nr. 10 ./ Nr. 19)</b>	<b>-4.710.505</b>	<b>-3.785.908</b>	<b>-7.154.646</b>
21	56, 57	Finanzerträge	0	0	0
22	77	Finanzaufwendungen	0	0	0
<b>23</b>		<b>Finanzergebnis (Nr. 21 bis Nr. 22)</b>	<b>0</b>	<b>0</b>	<b>0</b>
<b>24</b>		<b>Ordentliches Ergebnis (Verwaltungsergebnis und Finanzergebnis Nr. 20 und Nr. 23)</b>	<b>-4.710.505</b>	<b>-3.785.908</b>	<b>-7.154.646</b>
25	59	Außerordentliche Erträge	0	0	-792
26	79	Außerordentliche Aufwendungen	0	0	0
<b>27</b>		<b>Außerordentliches Ergebnis (Nr. 25 ./ Nr. 26)</b>	<b>0</b>	<b>0</b>	<b>-792</b>
<b>28</b>		<b>Jahresergebnis vor internen Leistungsbeziehungen (ordentliches Ergebnis und außerordentliches Ergebnis Nr. 24 und Nr. 27)</b>	<b>-4.710.505</b>	<b>-3.785.908</b>	<b>-7.155.438</b>
29		Erlöse der internen Leistungsbeziehungen	0	0	0
30		Kosten der internen Leistungsbeziehungen	0	0	0
<b>31</b>		<b>Ergebnis der internen Leistungsbeziehungen</b>	<b>0</b>	<b>0</b>	<b>0</b>
<b>32</b>		<b>Jahresergebnis nach internen Leistungsbeziehungen</b>	<b>-4.710.505</b>	<b>-3.785.908</b>	<b>-7.155.438</b>

## Haushaltsplan Stadt Homberg (Ohm)

<b>Teilergebnishaushalt Produkt 61101 Steuern und allg. Zuweisungen, allg. Umlagen</b>				
Stadt Homberg (Ohm)				
Nr.	Bezeichnung	Finanzplan 2022	Finanzplan 2023	Finanzplan 2024
	<b>Ordentliche Erträge</b>			
01	Privatrechtliche Leistungsentgelte	0	0	0
02	Öffentlich-rechtliche Leistungsentgelte	0	0	0
03	Kostensatzleistungen und -erstattungen	0	0	0
04	Bestandsveränderungen und aktivierte Eigenleistungen	0	0	0
05	Steuern und steuerähnliche Erträge einschl. Erträge aus gesetzlichen Umlagen	-8.400.083	-8.953.960	-9.524.622
06	Erträge aus Transferleistungen	-317.423	-328.532	-340.031
07	Erträge aus Zuweisungen und Zuschüssen für lfd. Zwecke und allgemeine Umlagen	-2.079.966	-2.406.544	-2.208.848
08	Erträge aus der Auflösung von Sonderposten aus Investitionszuweisungen, -zuschüssen und Investitionsbeiträgen	-51.026	-46.525	-38.325
09	Sonstige ordentliche Erträge	-215.000	-215.000	-215.000
<b>10</b>	<b>Summe der ordentlichen Erträge (Nr. 1 bis 9)</b>	<b>-11.063.498</b>	<b>-11.950.561</b>	<b>-12.326.826</b>
	<b>Ordentliche Aufwendungen</b>			
11	Personalaufwendungen	0	0	0
12	Versorgungsaufwendungen	0	0	0
13	Aufwendungen für Sach- und Dienstleistungen	0	0	0
14	Abschreibungen	0	0	0
15	Aufwendungen für Zuweisungen und Zuschüsse sowie besondere Finanzaufwendungen	0	0	0
16	Steueraufwendungen einschl. Aufwendungen aus gesetzlichen Umlageverpflichtungen	6.002.036	5.948.304	6.022.909
17	Transferaufwendungen	0	0	0
18	Sonstige ordentliche Aufwendungen	0	0	0
<b>19</b>	<b>Summe der ordentlichen Aufwendungen (Nr. 11 bis 18)</b>	<b>6.002.036</b>	<b>5.948.304</b>	<b>6.022.909</b>
<b>20</b>	<b>Verwaltungsergebnis (Nr. 10 ./ Nr. 19)</b>	<b>-5.061.462</b>	<b>-6.002.257</b>	<b>-6.303.917</b>
21	Finanzerträge	0	0	0
22	Finanzaufwendungen	0	0	0
<b>23</b>	<b>Finanzergebnis (Nr. 21 bis Nr. 22)</b>	<b>0</b>	<b>0</b>	<b>0</b>
<b>24</b>	<b>Ordentliches Ergebnis (Verwaltungsergebnis und Finanzergebnis Nr. 20 und Nr. 23)</b>	<b>-5.061.462</b>	<b>-6.002.257</b>	<b>-6.303.917</b>
25	Außerordentliche Erträge	0	0	0
26	Außerordentliche Aufwendungen	0	0	0
<b>27</b>	<b>Außerordentliches Ergebnis (Nr. 25 ./ Nr. 26)</b>	<b>0</b>	<b>0</b>	<b>0</b>
<b>28</b>	<b>Jahresergebnis vor internen Leistungsbeziehungen (ordentliches Ergebnis und außerordentliches Ergebnis Nr. 24 und Nr. 27)</b>	<b>-5.061.462</b>	<b>-6.002.257</b>	<b>-6.303.917</b>
29	Erlöse der internen Leistungsbeziehungen	0	0	0
30	Kosten der internen Leistungsbeziehungen	0	0	0
<b>31</b>	<b>Ergebnis der internen Leistungsbeziehungen</b>	<b>0</b>	<b>0</b>	<b>0</b>
<b>32</b>	<b>Jahresergebnis nach internen Leistungsbeziehungen</b>	<b>-5.061.462</b>	<b>-6.002.257</b>	<b>-6.303.917</b>

## Haushaltsplan Stadt Homberg (Ohm)

### Teilfinanzhaushalt Produkt 61101 Steuern und allg. Zuweisungen, allg. Umlagen

Stadt Homberg (Ohm)

		Haushaltsansatz			Investitions- und Investitionsförderungsmaßnahmen		
Nr.	Bezeichnung	2021	Verpflichtungs-ermächtigungen	2020	Ergebnis des Jahresabschlusses 2019	Gesamt-auszahlungs-bedarf	davon bisher bereitgestellt
	<b>Einzahlungen aus Investitionstätigkeit</b>						
20	+ Einz. aus Investitionszuweis. und -zuschüssen sowie aus Investitionsbeiträgen	60.000		36.000	78.000		
21	+ Einz. aus Abgängen von Vermögensgegenständen des Sachanlagevermögens und des immateriellen Anlagevermögens						
22	+ Einz. aus Abgängen von Vermögensgegenständen des Finanzanlagevermögens						
	<b>Einzahlungen aus Finanzierungstätigkeit</b>						
31	+ Einz. aus der Aufnahme v. Krediten und wirtschaftlich vergleichbaren Vorgängen für Investitionen						
	<b>Summe</b>	<b>60.000</b>		<b>36.000</b>	<b>78.000</b>		
	<b>Auszahlungen aus Investitionstätigkeit</b>						
24	- Ausz. für den Erwerb von Grundstücken und Gebäuden						
25	- Ausz. für Baumaßnahmen						
26	- Ausz. für Investitionen in das sonstige Sachanlagevermögen und immaterielle Anlagevermögen davon: Ausz. aus gewährten Investitionszuweisungen und -zuschüssen						
27	- Ausz. für Investitionen in das Finanzanlagevermögen						
	<b>Auszahlungen aus Finanzierungstätigkeit</b>						
32	- Ausz. für die Tilgung von Krediten und wirtschaftlich vergleichbaren Vorgängen für Investitionen						
	<b>Summe</b>						
	<b>Saldo (Einzahlungen ./ Auszahlungen)</b>	<b>60.000</b>		<b>36.000</b>	<b>78.000</b>		

## Haushaltsplan Stadt Homberg (Ohm)

### Investitionen Produkt 61101 Steuern und allg. Zuweisungen, allg. Umlagen

Stadt Homberg (Ohm)

Nr. Bezeichnung	Ansatz 2020	Ansatz 2021	Finanzplan 2022	Finanzplan 2023	Finanzplan 2024
3090000001 Investitionspauschale vom Land	36.000,00	60.000,00	60.000,00	60.000,00	60.000,00
20 20 Einz.a.Inv.zuw.u.-zusch.s.a.Inv.beitr.	36.000,00	60.000,00	60.000,00	60.000,00	60.000,00

*Erläuterungen:*

Investitionsstrukturpauschale für den ländlichen Raum



## Haushaltsplan Stadt Homberg (Ohm)

### Teilergebnishaushalt Kostenstelle 30900000 Steuern und allgemeine Umlagen

Stadt Homberg (Ohm)

Nr.	Konten	Bezeichnung	HHansatz 2021	HHansatz 2020	Ergebnis Jahresabschl. 2019
3621000		SOPO aus pausch. Investzuweisungen vom Land	0	0	64.625
3621010		Zug.SOPO aus pausch. Investzuweisungen vom Land	-60.000	-36.000	-78.000
3870100		Rückstellungen für Kreisumlage	0	0	-781.400
3871000		Rückstellungen für Schulumlage	0	0	-415.100
5309100		Konzessionsabgaben	-215.000	-215.000	-214.388
5401010		Schlüsselzuweisungen	-1.912.122	-1.195.459	-2.436.572
5460100		Erträge Auflös SOPO Invest vom öffentl Bereich	-55.525	-57.292	-64.625
5477000		Ausgleichsleistungen Familienleistungsgesetz	-319.018	-267.008	-267.008
5500100		Gemeindeanteil an der Einkommensteuer	-4.154.245	-4.181.750	-4.083.294
5504000		Gemeindeanteil an der Umsatzsteuer	-750.122	-752.732	-700.650
5551000		Grundsteuer A	-125.000	-124.000	-109.775
5552000		Grundsteuer B	-1.125.000	-1.131.600	-987.025
5553000		Gewerbesteuer	-2.000.000	-2.000.000	-5.492.458
5559120		Sonst Vergnügungsst, einschl Spielapparatesteuer	-50.000	-70.000	-70.873
5559200		Hundesteuer	-56.000	-55.000	-51.237
5990900		sonstige außerordentliche Erträge	0	0	-792
6671000		Abschreibung auf Ford. Wg. Uneinbringlichkeit	0	0	516
6730000		Gebühren	0	0	46
7353117		Heimatumlage	108.750	108.750	0
7354100		Kreisumlage	3.843.429	3.850.644	3.284.699
7354200		Schulumlage	1.924.348	2.129.539	1.963.468
7380100		Gewerbesteuerumlage	175.000	175.000	878.031

## Haushaltsplan Stadt Homberg (Ohm)

### Teilergebnishaushalt Kostenstelle 30900000 Steuern und allgemeine Umlagen

Stadt Homberg (Ohm)

Nr.	Bezeichnung	Finanzplan 2022	Finanzplan 2023	Finanzplan 2024
3621010	Zug.SOPO aus pausch. Investzuweisungen vom Land	-60.000	-60.000	-60.000
5309100	Konzessionsabgaben	-215.000	-215.000	-215.000
5401010	Schlüsselzuweisungen	-2.079.966	-2.406.544	-2.208.848
5460100	Erträge Auflös SOPO Invest vom öffentl Bereich	-51.026	-46.525	-38.325
5477000	Ausgleichsleistungen Familienleistungsgesetz	-317.423	-328.532	-340.031
5500100	Gemeindeanteil an der Einkommensteuer	-4.382.728	-4.623.778	-4.878.086
5504000	Gemeindeanteil an der Umsatzsteuer	-641.355	-654.182	-670.536
5551000	Grundsteuer A	-125.000	-125.000	-125.000
5552000	Grundsteuer B	-1.125.000	-1.125.000	-1.125.000
5553000	Gewerbesteuer	-2.000.000	-2.300.000	-2.600.000
5559120	Sonst Vergnügungsst, einschl Spielapparatesteuer	-70.000	-70.000	-70.000
5559200	Hundesteuer	-56.000	-56.000	-56.000
7353117	Heimatumlage	108.750	125.063	141.375
7354100	Kreisumlage	3.810.450	3.746.283	3.785.127
7354200	Schulumlage	1.907.836	1.875.708	1.895.157
7380100	Gewerbesteuerumlage	175.000	201.250	201.250

## Haushaltsplan Stadt Homberg (Ohm)

<b>Produktbeschreibung Produkt 61201 Sonstige allgemeine Finanzwirtschaft</b>			
Stadt Homberg (Ohm)			
<b>Fachbereich</b>	30	Finanzverwaltung	
<b>Amt</b>	1630	Allgemeine Finanzwirtschaft	
<b>Produkt</b>	61201	Sonstige allgemeine Finanzwirtschaft	
<b>Verantwortliche Organisationseinheit</b>		<b>Verantwortliche Person(en)</b>	
Finanzabteilung		Astrid Hisserich	
<b>Weitere verantw. Personen</b>			
Astrid Hisserich			
<b>Pflichtaufgaben</b>	Ja		
<b>Rechtsbindungsgrad</b>	Muss		
<b>Kurzbeschreibung des Produkts</b>			
Finanzvermögens- und Schuldenverwaltung			
<b>Zielgruppe</b>			
Bürger, private Organisationen, externe Ämter/Behörden, politische Entscheidungsträger/Gremien der Stadt			
<b>Allgemeine Ziele</b>			
wirtschaftliche Verwaltung der vorhandenen und zu beschaffenden Zahlungsmittel			
<b>Zielgruppe</b>			
Bürger, private Organisationen, externe Ämter/Behörden, politische Entscheidungsträger/Gremien der Stadt			
<b>Leistungsumfang</b>	<b>2016</b>	<b>2017</b>	<b>2018</b>
Kreditaufnahmen	0	4	4
Schuldenstatistik (vierteljährlich und jährlich)	5	5	5
Vermögensstatistik	1	1	1

## Haushaltsplan Stadt Homberg (Ohm)

### Teilergebnishaushalt Produkt 61201 Sonstige allgemeine Finanzwirtschaft

Stadt Homberg (Ohm)

		Haushaltsansatz			
Nr.	Konten	Bezeichnung	2021	2020	Ergebnis des Jahresabschlusses 2019
		<b>Ordentliche Erträge</b>			
01	50	Privatrechtliche Leistungsentgelte			
02	51	Öffentlich-rechtliche Leistungsentgelte			
03	548-549	Kostensatzleistungen und -erstattungen			
04	52	Bestandsveränderungen und aktivierte Eigenleistungen			
05	55	Steuern und steuerähnliche Erträge einschl. Erträge aus gesetzlichen Umlagen			
06	547	Erträge aus Transferleistungen			
07	540-543	Erträge aus Zuweisungen und Zuschüssen für lfd. Zwecke und allgemeine Umlagen	-1.910	-3.290	-1.750
08	546	Erträge aus der Auflösung von Sonderposten aus Investitionszuweisungen, -zuschüssen und Investitionsbeiträgen	-7.956	-5.063	-4.733
09	53	Sonstige ordentliche Erträge	-900	-900	-2.721
<b>10</b>		<b>Summe der ordentlichen Erträge (Nr. 1 bis 9)</b>	<b>-10.766</b>	<b>-9.253</b>	<b>-9.204</b>
		<b>Ordentliche Aufwendungen</b>			
11	62, 63, 640-643, 647-649, 65	Personalaufwendungen			
12	644-646	Versorgungsaufwendungen	163.627	219.433	204.987
13	60, 61, 67-69	Aufwendungen für Sach- und Dienstleistungen	34.000	30.000	29.063
14	66	Abschreibungen			8.010
15	71	Aufwendungen für Zuweisungen und Zuschüsse sowie besondere Finanzaufwendungen			
16	73	Steueraufwendungen einschl. Aufwendungen aus gesetzlichen Umlageverpflichtungen			
17	72	Transferaufwendungen			
18	70, 74, 76	Sonstige ordentliche Aufwendungen			
<b>19</b>		<b>Summe der ordentlichen Aufwendungen (Nr. 11 bis 18)</b>	<b>197.627</b>	<b>249.433</b>	<b>242.060</b>
<b>20</b>		<b>Verwaltungsergebnis (Nr. 10 ./ Nr. 19)</b>	<b>186.861</b>	<b>240.180</b>	<b>232.856</b>
21	56, 57	Finanzerträge	-970	-980	-1.572
22	77	Finanzaufwendungen	85.722	105.306	132.837
<b>23</b>		<b>Finanzergebnis (Nr. 21 bis Nr. 22)</b>	<b>84.752</b>	<b>104.326</b>	<b>131.265</b>
<b>24</b>		<b>Ordentliches Ergebnis (Verwaltungsergebnis und Finanzergebnis Nr. 20 und Nr. 23)</b>	<b>271.613</b>	<b>344.506</b>	<b>364.121</b>
25	59	Außerordentliche Erträge			
26	79	Außerordentliche Aufwendungen			
<b>27</b>		<b>Außerordentliches Ergebnis (Nr. 25 ./ Nr. 26)</b>			
<b>28</b>		<b>Jahresergebnis vor internen Leistungsbeziehungen (ordentliches Ergebnis und außerordentliches Ergebnis Nr. 24 und Nr. 27)</b>	<b>271.613</b>	<b>344.506</b>	<b>364.121</b>
29		Erlöse der internen Leistungsbeziehungen	-397.990	-396.550	-372.840
30		Kosten der internen Leistungsbeziehungen			
<b>31</b>		<b>Ergebnis der internen Leistungsbeziehungen</b>	<b>-397.990</b>	<b>-396.550</b>	<b>-372.840</b>
<b>32</b>		<b>Jahresergebnis nach internen Leistungsbeziehungen</b>	<b>-126.377</b>	<b>-52.044</b>	<b>-8.719</b>

## Haushaltsplan Stadt Homberg (Ohm)

<b>Teilergebnishaushalt Produkt 61201 Sonstige allgemeine Finanzwirtschaft</b>				
Stadt Homberg (Ohm)				
Nr.	Bezeichnung	Finanzplan 2022	Finanzplan 2023	Finanzplan 2024
	<b>Ordentliche Erträge</b>			
01	Privatrechtliche Leistungsentgelte	0	0	0
02	Öffentlich-rechtliche Leistungsentgelte	0	0	0
03	Kostensatzleistungen und -erstattungen	0	0	0
04	Bestandsveränderungen und aktivierte Eigenleistungen	0	0	0
05	Steuern und steuerähnliche Erträge einschl. Erträge aus gesetzlichen Umlagen	0	0	0
06	Erträge aus Transferleistungen	0	0	0
07	Erträge aus Zuweisungen und Zuschüssen für lfd. Zwecke und allgemeine Umlagen	-1.901	-1.776	-1.708
08	Erträge aus der Auflösung von Sonderposten aus Investitionszuweisungen, -zuschüssen und Investitionsbeiträgen	-8.357	-8.358	-8.358
09	Sonstige ordentliche Erträge	-900	-900	-900
<b>10</b>	<b>Summe der ordentlichen Erträge (Nr. 1 bis 9)</b>	<b>-11.158</b>	<b>-11.034</b>	<b>-10.966</b>
	<b>Ordentliche Aufwendungen</b>			
11	Personalaufwendungen	0	0	0
12	Versorgungsaufwendungen	150.024	149.377	149.049
13	Aufwendungen für Sach- und Dienstleistungen	34.000	34.000	34.000
14	Abschreibungen	0	0	0
15	Aufwendungen für Zuweisungen und Zuschüsse sowie besondere Finanzaufwendungen	0	0	0
16	Steueraufwendungen einschl. Aufwendungen aus gesetzlichen Umlageverpflichtungen	0	0	0
17	Transferaufwendungen	0	0	0
18	Sonstige ordentliche Aufwendungen	0	0	0
<b>19</b>	<b>Summe der ordentlichen Aufwendungen (Nr. 11 bis 18)</b>	<b>184.024</b>	<b>183.377</b>	<b>183.049</b>
<b>20</b>	<b>Verwaltungsergebnis (Nr. 10 ./ Nr. 19)</b>	<b>172.866</b>	<b>172.343</b>	<b>172.083</b>
21	Finanzerträge	-970	-970	-970
22	Finanzaufwendungen	93.500	88.500	105.750
<b>23</b>	<b>Finanzergebnis (Nr. 21 bis Nr. 22)</b>	<b>92.530</b>	<b>87.530</b>	<b>104.780</b>
<b>24</b>	<b>Ordentliches Ergebnis (Verwaltungsergebnis und Finanzergebnis Nr. 20 und Nr. 23)</b>	<b>265.396</b>	<b>259.873</b>	<b>276.863</b>
25	Außerordentliche Erträge	0	0	0
26	Außerordentliche Aufwendungen	0	0	0
<b>27</b>	<b>Außerordentliches Ergebnis (Nr. 25 ./ Nr. 26)</b>	<b>0</b>	<b>0</b>	<b>0</b>
<b>28</b>	<b>Jahresergebnis vor Internen Leistungsbeziehungen (ordentliches Ergebnis und außerordentliches Ergebnis Nr. 24 und Nr. 27)</b>	<b>265.396</b>	<b>259.873</b>	<b>276.863</b>
29	Erlöse der internen Leistungsbeziehungen	-404.000	-410.500	-417.000
30	Kosten der internen Leistungsbeziehungen	0	0	0
<b>31</b>	<b>Ergebnis der Internen Leistungsbeziehungen</b>	<b>-404.000</b>	<b>-410.500</b>	<b>-417.000</b>
<b>32</b>	<b>Jahresergebnis nach Internen Leistungsbeziehungen</b>	<b>-138.604</b>	<b>-150.627</b>	<b>-140.137</b>

## Haushaltsplan Stadt Homberg (Ohm)

Teilfinanzhaushalt Produkt 61201 Sonstige allgemeine Finanzwirtschaft							
Stadt Homberg (Ohm)							
		Haushaltsansatz			Investitions- und Investitionsförderungsmaßnahmen		
Nr.	Bezeichnung Einzahlungen aus Investitionstätigkeit	2021	Verpflichtungs- ermächtigungen	2020	Ergebnis des Jahresabschlusses 2019	Gesamt- auszahlungs- bedarf	davon bisher bereitgestellt
01	+ Einz. aus Investitionszuw. und Zuschüssen sowie aus Investitionsbeiträgen				4.449		
02	+ Einz. aus Abgängen von Vermögensgegenständen des Sachanlagevermögens und des immateriellen Anlagevermögens						
03	+ Einz. aus Abgängen von Vermögensgegenständen des Finanzanlagevermögens Einzahlungen aus Finanzierungstätigkeit						
04	+ Einz. aus der Aufnahme von Krediten und wirtschaftl. vergleichbaren Vorgängen	2.500.000		2.000.000	23.063		
<b>05</b>	<b>Summe Auszahlung aus Investitionstätigkeit</b>	<b>2.500.000</b>		<b>2.000.000</b>	<b>27.512</b>		
06	- Ausz. für Investitionen in das Sachanlagevermögen und immat. Anlagevermögen						
07	davon: Ausz. für aktivierte Investitionszuweisungen und -zuschüsse						
08	- Ausz. für Investitionen in das Finanzanlagevermögen Auszahlungen aus Finanzierungstätigkeit	-11.500		-12.550	-12.171	-150.584	-114.884
09	- Ausz. aus d. Tilgung v. Krediten und wirtschaftl. vergleichbaren Vorgängen	-206.605		-241.422	-390.845	-6.962.928	-5.736.262
<b>10</b>	<b>Summe</b>	<b>-218.105</b>		<b>-253.972</b>	<b>-403.016</b>	<b>-7.113.512</b>	<b>-5.851.146</b>
<b>11</b>	<b>Saldo (Einzahlungen ./ Auszahlungen)</b>	<b>2.281.895</b>		<b>1.746.028</b>	<b>-375.504</b>	<b>-7.113.512</b>	<b>-5.851.146</b>

## Haushaltsplan Stadt Homberg (Ohm)

### Investitionen Produkt 61201 Sonstige allgemeine Finanzwirtschaft

Stadt Homberg (Ohm)

Nr. Bezeichnung	Ansatz 2020	Ansatz 2021	Finanzplan 2022	Finanzplan 2023	Finanzplan 2024
3091100001 Versorgungsrücklage	-12.550,00	-11.500,00	-11.700,00	-11.900,00	-12.100,00
27 27 Ausz.f.Invest.i.d.Finanzanl.Verm.	-12.550,00	-11.500,00	-11.700,00	-11.900,00	-12.100,00

## Haushaltsplan Stadt Homberg (Ohm)

<b>Produktbeschreibung Produkt 61301 Abwicklung der Vorjahre</b>			
Stadt Homberg (Ohm)			
<b>Fachbereich</b>	30	Finanzverwaltung	
<b>Amt</b>	1630	Allgemeine Finanzwirtschaft	
<b>Produkt</b>	61301	Abwicklung der Vorjahre	
<b>Verantwortliche Organisationseinheit</b>		<b>Verantwortliche Person(en)</b>	
Finanzabteilung		Astrid Hisserich	
<b>Weitere verantw. Personen</b>			
Astrid Hisserich			
<b>Pflichtaufgaben</b>	Ja		
<b>Rechtsbindungsgrad</b>	Muss		
<b>Kurzbeschreibung des Produkts</b>			
Abwicklung der Vorjahre			
<b>Zielgruppe</b>			
politische Entscheidungsträger/Gremien der Stadt			
<b>Allgemeine Ziele</b>			
termingerechte Abwicklung der Vorjahre			
<b>Zielgruppe</b>			
politische Entscheidungsträger/Gremien der Stadt			
<b>Leistungsumfang</b>		<b>2016</b>	<b>2017</b>
Feststellung des Jahresabschlusses	1	1	1



## Haushaltsplan Stadt Homberg (Ohm)

### Teilergebnishaushalt Produkt 61301 Abwicklung der Vorjahre

Stadt Homberg (Ohm)

		Haushaltsansatz			
Nr.	Konten	Bezeichnung	2021	2020	Ergebnis des Jahresabschlusses 2019
		<b>Ordentliche Erträge</b>			
01	50	Privatrechtliche Leistungsentgelte			
02	51	Öffentlich-rechtliche Leistungsentgelte			
03	548-549	Kostensatzleistungen und -erstattungen			
04	52	Bestandsveränderungen und aktivierte Eigenleistungen			
05	55	Steuern und steuerähnliche Erträge einschl. Erträge aus gesetzlichen Umlagen			
06	547	Erträge aus Transferleistungen			
07	540-543	Erträge aus Zuweisungen und Zuschüssen für lfd. Zwecke und allgemeine Umlagen			
08	546	Erträge aus der Auflösung von Sonderposten aus Investitionszuweisungen, -zuschüssen und Investitionsbeiträgen			
09	53	Sonstige ordentliche Erträge			
<b>10</b>		<b>Summe der ordentlichen Erträge (Nr. 1 bis 9)</b>			
		<b>Ordentliche Aufwendungen</b>			
11	62, 63, 640-643, 647-649, 65	Personalaufwendungen			
12	644-646	Versorgungsaufwendungen			
13	60, 61, 67-69	Aufwendungen für Sach- und Dienstleistungen		100	
14	66	Abschreibungen			
15	71	Aufwendungen für Zuweisungen und Zuschüsse sowie besondere Finanzaufwendungen			
16	73	Steueraufwendungen einschl. Aufwendungen aus gesetzlichen Umlageverpflichtungen			
17	72	Transferaufwendungen			
18	70, 74, 76	Sonstige ordentliche Aufwendungen			
<b>19</b>		<b>Summe der ordentlichen Aufwendungen (Nr. 11 bis 18)</b>		<b>100</b>	
<b>20</b>		<b>Verwaltungsergebnis (Nr. 10 ./ Nr. 19)</b>		<b>100</b>	
21	56, 57	Finanzerträge			
22	77	Finanzaufwendungen			
<b>23</b>		<b>Finanzergebnis (Nr. 21 bis Nr. 22)</b>			
<b>24</b>		<b>Ordentliches Ergebnis (Verwaltungsergebnis und Finanzergebnis Nr. 20 und Nr. 23)</b>		<b>100</b>	
25	59	Außerordentliche Erträge			
26	79	Außerordentliche Aufwendungen			
<b>27</b>		<b>Außerordentliches Ergebnis (Nr. 25 ./ Nr. 26)</b>			
<b>28</b>		<b>Jahresergebnis vor Internen Leistungsbeziehungen (ordentliches Ergebnis und außerordentliches Ergebnis Nr. 24 und Nr. 27)</b>		<b>100</b>	
29		Erlöse der internen Leistungsbeziehungen			
30		Kosten der internen Leistungsbeziehungen			
<b>31</b>		<b>Ergebnis der Internen Leistungsbeziehungen</b>			
<b>32</b>		<b>Jahresergebnis nach Internen Leistungsbeziehungen</b>		<b>100</b>	

## Haushaltsplan Stadt Homberg (Ohm)

### Teilergebnishaushalt Produkt 61301 Abwicklung der Vorjahre

Stadt Homberg (Ohm)

Nr.	Bezeichnung	Finanzplan 2022	Finanzplan 2023	Finanzplan 2024
	<b>Ordentliche Erträge</b>			
01	Privatrechtliche Leistungsentgelte	0	0	0
02	Öffentlich-rechtliche Leistungsentgelte	0	0	0
03	Kostensatzleistungen und -erstattungen	0	0	0
04	Bestandsveränderungen und aktivierte Eigenleistungen	0	0	0
05	Steuern und steuerähnliche Erträge einschl. Erträge aus gesetzlichen Umlagen	0	0	0
06	Erträge aus Transferleistungen	0	0	0
07	Erträge aus Zuweisungen und Zuschüssen für lfd. Zwecke und allgemeine Umlagen	0	0	0
08	Erträge aus der Auflösung von Sonderposten aus Investitionszuweisungen, -zuschüssen und Investitionsbeiträgen	0	0	0
09	Sonstige ordentliche Erträge	0	0	0
<b>10</b>	<b>Summe der ordentlichen Erträge (Nr. 1 bis 9)</b>	<b>0</b>	<b>0</b>	<b>0</b>
	<b>Ordentliche Aufwendungen</b>			
11	Personalaufwendungen	0	0	0
12	Versorgungsaufwendungen	0	0	0
13	Aufwendungen für Sach- und Dienstleistungen	0	0	0
14	Abschreibungen	0	0	0
15	Aufwendungen für Zuweisungen und Zuschüsse sowie besondere Finanzaufwendungen	0	0	0
16	Steueraufwendungen einschl. Aufwendungen aus gesetzlichen Umlageverpflichtungen	0	0	0
17	Transferaufwendungen	0	0	0
18	Sonstige ordentliche Aufwendungen	0	0	0
<b>19</b>	<b>Summe der ordentlichen Aufwendungen (Nr. 11 bis 18)</b>	<b>0</b>	<b>0</b>	<b>0</b>
<b>20</b>	<b>Verwaltungsergebnis (Nr. 10 ./ Nr. 19)</b>	<b>0</b>	<b>0</b>	<b>0</b>
21	Finanzerträge	0	0	0
22	Finanzaufwendungen	0	0	0
<b>23</b>	<b>Finanzergebnis (Nr. 21 bis Nr. 22)</b>	<b>0</b>	<b>0</b>	<b>0</b>
<b>24</b>	<b>Ordentliches Ergebnis (Verwaltungsergebnis und Finanzergebnis Nr. 20 und Nr. 23)</b>	<b>0</b>	<b>0</b>	<b>0</b>
25	Außerordentliche Erträge	0	0	0
26	Außerordentliche Aufwendungen	0	0	0
<b>27</b>	<b>Außerordentliches Ergebnis (Nr. 25 ./ Nr. 26)</b>	<b>0</b>	<b>0</b>	<b>0</b>
<b>28</b>	<b>Jahresergebnis vor Internen Leistungsbeziehungen (ordentliches Ergebnis und außerordentliches Ergebnis Nr. 24 und Nr. 27)</b>	<b>0</b>	<b>0</b>	<b>0</b>
29	Erlöse der internen Leistungsbeziehungen	0	0	0
30	Kosten der internen Leistungsbeziehungen	0	0	0
<b>31</b>	<b>Ergebnis der Internen Leistungsbeziehungen</b>	<b>0</b>	<b>0</b>	<b>0</b>
<b>32</b>	<b>Jahresergebnis nach Internen Leistungsbeziehungen</b>	<b>0</b>	<b>0</b>	<b>0</b>

## Haushaltsplan Stadt Homberg (Ohm)

### Teilfinanzhaushalt Produkt 61301 Abwicklung der Vorjahre

Stadt Homberg (Ohm)

		Haushaltsansatz			Investitions- und Investitionsförderungsmaßnahmen		
Nr.	Bezeichnung Einzahlungen aus Investitionstätigkeit	2021	Verpflichtungs- ermächtigungen	2020	Ergebnis des Jahresabschlusses 2019	Gesamt- auszahlungs- bedarf	davon bisher bereitgestellt
01	+ Einz. aus Investitionszuw. und Zuschüssen sowie aus Investitionsbeiträgen						
02	+ Einz. aus Abgängen von Vermögensgegenständen des Sachanlagevermögens und des immateriellen Anlagevermögens						
03	+ Einz. aus Abgängen von Vermögensgegenständen des Finanzanlagevermögens Einzahlungen aus Finanzierungstätigkeit						
04	+ Einz. aus der Aufnahme von Krediten und wirtschaftl. vergleichbaren Vorgängen						
<b>05</b>	<b>Summe Auszahlung aus Investitionstätigkeit</b>						
06	- Ausz. für Investitionen in das Sachanlagevermögen und immat. Anlagevermögen						
07	davon: Ausz. für aktivierte Investitionszuweisungen und -zuschüsse						
08	- Ausz. für Investitionen in das Finanzanlagevermögen Auszahlungen aus Finanzierungstätigkeit						
09	- Ausz. aus d. Tilgung v. Krediten und wirtschaftl. vergleichbaren Vorgängen						
<b>10</b>	<b>Summe</b>						
<b>11</b>	<b>Saldo (Einzahlungen ./ Auszahlungen)</b>						

## Haushaltsplan Stadt Homberg (Ohm)

### Teilergebnishaushalt Fachbereich 40 Bauverwaltung

Stadt Homberg (Ohm)

		Haushaltsansatz			
Nr.	Konten	Bezeichnung	2021	2020	Ergebnis des Jahresabschlusses 2019
		<b>Ordentliche Erträge</b>			
01	50	Privatrechtliche Leistungsentgelte	-146.920	-199.918	-189.349
02	51	Öffentlich-rechtliche Leistungsentgelte	-2.745.956	-2.755.300	-2.747.463
03	548-549	Kostensatzleistungen und -erstattungen	-13.050	-13.080	-40.887
04	52	Bestandsveränderungen und aktivierte Eigenleistungen			
05	55	Steuern und steuerähnliche Erträge einschl. Erträge aus gesetzlichen Umlagen			
06	547	Erträge aus Transferleistungen	-2.705		-3.302
07	540-543	Erträge aus Zuweisungen und Zuschüssen für lfd. Zwecke und allgemeine Umlagen	-104.832	-108.450	-1.691
08	546	Erträge aus der Auflösung von Sonderposten aus Investitionszuweisungen, -zuschüssen und Investitionsbeiträgen	-699.350	-859.774	-898.336
09	53	Sonstige ordentliche Erträge	-25.020	-27.600	-45.194
<b>10</b>		<b>Summe der ordentlichen Erträge (Nr. 1 bis 9)</b>	<b>-3.737.833</b>	<b>-3.964.122</b>	<b>-3.926.222</b>
		<b>Ordentliche Aufwendungen</b>			
11	62, 63, 640-643, 647-649, 65	Personalaufwendungen	1.651.279	1.756.917	1.605.537
12	644-646	Versorgungsaufwendungen	101.665	114.959	113.098
13	60, 61, 67-69	Aufwendungen für Sach- und Dienstleistungen	2.775.975	2.698.075	2.603.935
14	66	Abschreibungen	1.829.991	1.768.451	1.819.701
15	71	Aufwendungen für Zuweisungen und Zuschüsse sowie besondere Finanzaufwendungen	190.767	230.492	183.868
16	73	Steueraufwendungen einschl. Aufwendungen aus gesetzlichen Umlageverpflichtungen	18.600	18.400	16.665
17	72	Transferaufwendungen			
18	70, 74, 76	Sonstige ordentliche Aufwendungen	17.649	12.745	16.232
<b>19</b>		<b>Summe der ordentlichen Aufwendungen (Nr. 11 bis 18)</b>	<b>6.585.926</b>	<b>6.600.039</b>	<b>6.359.036</b>
<b>20</b>		<b>Verwaltungsergebnis (Nr. 10 ./ Nr. 19)</b>	<b>2.848.093</b>	<b>2.635.917</b>	<b>2.432.814</b>
21	56, 57	Finanzerträge			
22	77	Finanzaufwendungen	5.000	5.500	4.738
<b>23</b>		<b>Finanzergebnis (Nr. 21 bis Nr. 22)</b>	<b>5.000</b>	<b>5.500</b>	<b>4.738</b>
<b>24</b>		<b>Ordentliches Ergebnis (Verwaltungsergebnis und Finanzergebnis Nr. 20 und Nr. 23)</b>	<b>2.853.093</b>	<b>2.641.417</b>	<b>2.437.552</b>
25	59	Außerordentliche Erträge		-81.000	-79.812
26	79	Außerordentliche Aufwendungen			4.435
<b>27</b>		<b>Außerordentliches Ergebnis (Nr. 25 ./ Nr. 26)</b>		<b>-81.000</b>	<b>-75.377</b>
<b>28</b>		<b>Jahresergebnis vor internen Leistungsbeziehungen (ordentliches Ergebnis und außerordentliches Ergebnis Nr. 24 und Nr. 27)</b>	<b>2.853.093</b>	<b>2.560.417</b>	<b>2.362.175</b>
29		Erlöse der internen Leistungsbeziehungen	-1.947.034	-1.974.797	-1.946.365
30		Kosten der internen Leistungsbeziehungen	2.566.003	2.414.830	2.392.446
<b>31</b>		<b>Ergebnis der internen Leistungsbeziehungen</b>	<b>618.969</b>	<b>440.033</b>	<b>446.082</b>
<b>32</b>		<b>Jahresergebnis nach internen Leistungsbeziehungen</b>	<b>3.472.062</b>	<b>3.000.450</b>	<b>2.808.257</b>

## Haushaltsplan Stadt Homberg (Ohm)

<b>Teilergebnishaushalt Fachbereich 40 Bauverwaltung</b>				
Stadt Homberg (Ohm)				
Nr.	Bezeichnung	Finanzplan 2022	Finanzplan 2023	Finanzplan 2024
	<b>Ordentliche Erträge</b>			
01	Privatrechtliche Leistungsentgelte	-176.920	-176.920	-176.920
02	Öffentlich-rechtliche Leistungsentgelte	-2.762.311	-2.762.458	-2.762.887
03	Kostensatzleistungen und -erstattungen	-13.050	-13.050	-13.050
04	Bestandsveränderungen und aktivierte Eigenleistungen	0	0	0
05	Steuern und steuerähnliche Erträge einschl. Erträge aus gesetzlichen Umlagen	0	0	0
06	Erträge aus Transferleistungen	0	0	0
07	Erträge aus Zuweisungen und Zuschüssen für lfd. Zwecke und allgemeine Umlagen	-42.532	-297.908	-4.832
08	Erträge aus der Auflösung von Sonderposten aus Investitionszuweisungen, -zuschüssen und Investitionsbeiträgen	-732.763	-585.543	-577.435
09	Sonstige ordentliche Erträge	-25.020	-25.020	-25.020
<b>10</b>	<b>Summe der ordentlichen Erträge (Nr. 1 bis 9)</b>	<b>-3.752.596</b>	<b>-3.860.899</b>	<b>-3.560.144</b>
	<b>Ordentliche Aufwendungen</b>			
11	Personalaufwendungen	1.642.763	1.660.761	1.675.522
12	Versorgungsaufwendungen	102.661	98.669	104.687
13	Aufwendungen für Sach- und Dienstleistungen	2.672.450	2.760.675	2.593.860
14	Abschreibungen	1.865.107	1.587.334	1.567.471
15	Aufwendungen für Zuweisungen und Zuschüsse sowie besondere Finanzaufwendungen	190.767	190.767	190.767
16	Steueraufwendungen einschl. Aufwendungen aus gesetzlichen Umlageverpflichtungen	18.600	18.600	18.600
17	Transferaufwendungen	0	0	0
18	Sonstige ordentliche Aufwendungen	17.649	17.649	17.649
<b>19</b>	<b>Summe der ordentlichen Aufwendungen (Nr. 11 bis 18)</b>	<b>6.509.997</b>	<b>6.334.455</b>	<b>6.168.556</b>
<b>20</b>	<b>Verwaltungsergebnis (Nr. 10 ./ Nr. 19)</b>	<b>2.757.401</b>	<b>2.473.556</b>	<b>2.608.412</b>
21	Finanzerträge	0	0	0
22	Finanzaufwendungen	5.000	5.000	5.000
<b>23</b>	<b>Finanzergebnis (Nr. 21 bis Nr. 22)</b>	<b>5.000</b>	<b>5.000</b>	<b>5.000</b>
<b>24</b>	<b>Ordentliches Ergebnis (Verwaltungsergebnis und Finanzergebnis Nr. 20 und Nr. 23)</b>	<b>2.762.401</b>	<b>2.478.556</b>	<b>2.613.412</b>
25	Außerordentliche Erträge	0	0	0
26	Außerordentliche Aufwendungen	0	0	0
<b>27</b>	<b>Außerordentliches Ergebnis (Nr. 25 ./ Nr. 26)</b>	<b>0</b>	<b>0</b>	<b>0</b>
<b>28</b>	<b>Jahresergebnis vor internen Leistungsbeziehungen (ordentliches Ergebnis und außerordentliches Ergebnis Nr. 24 und Nr. 27)</b>	<b>2.762.401</b>	<b>2.478.556</b>	<b>2.613.412</b>
29	Erlöse der internen Leistungsbeziehungen	-1.855.625	-1.826.482	-1.825.141
30	Kosten der internen Leistungsbeziehungen	2.491.216	2.483.281	2.494.343
<b>31</b>	<b>Ergebnis der internen Leistungsbeziehungen</b>	<b>635.591</b>	<b>656.799</b>	<b>669.202</b>
<b>32</b>	<b>Jahresergebnis nach internen Leistungsbeziehungen</b>	<b>3.397.992</b>	<b>3.135.355</b>	<b>3.282.614</b>

## Haushaltsplan Stadt Homberg (Ohm)

### Teilfinanzhaushalt Fachbereich 40 Bauverwaltung

Stadt Homberg (Ohm)

		Haushaltsansatz			Investitions- und Investitionsförderungsmaßnahmen		
Nr.	Bezeichnung Einzahlungen aus Investitionstätigkeit	2021	Verpflichtungs- ermächtigungen	2020	Ergebnis des Jahresabschlusses 2019	Gesamt- auszahlungs- bedarf	davon bisher bereitgestellt
01	+ Einz. aus Investitionszuw. und Zuschüssen sowie aus Investitionsbeiträgen	1.385.300		1.787.416	374.081		
02	+ Einz. aus Abgängen von Vermögensgegenständen des Sachanlagevermögens und des immateriellen Anlagevermögens	59.800		366.000	103.297		
03	+ Einz. aus Abgängen von Vermögensgegenständen des Finanzanlagevermögens Einzahlungen aus Finanzierungstätigkeit						
04	+ Einz. aus der Aufnahme von Krediten und wirtschaftl. vergleichbaren Vorgängen						
<b>05</b>	<b>Summe Auszahlung aus Investitionstätigkeit</b>	<b>1.445.100</b>		<b>2.153.416</b>	<b>477.378</b>		
06	- Ausz. für Investitionen in das Sachanlagevermögen und immat. Anlagevermögen (Verpflichtungsermächtigungen)	-3.835.500	-760.000	-3.990.500	-904.681	-44.991.255	-37.255.255
07	davon: Ausz. für aktivierte Investitionszuweisungen und -zuschüsse				-2.550	-741.232	-741.232
08	- Ausz. für Investitionen in das Finanzanlagevermögen Auszahlungen aus Finanzierungstätigkeit					-6.000	-6.000
09	- Ausz. aus d. Tilgung v. Krediten und wirtschaftl. vergleichbaren Vorgängen	-160.642		-156.027	-225.325	-2.514.343	-2.002.370
<b>10</b>	<b>Summe (Verpflichtungsermächtigungen)</b>	<b>-3.996.142</b>	<b>-760.000</b>	<b>-4.146.527</b>	<b>-1.130.006</b>	<b>-47.511.598</b>	<b>-39.263.625</b>
<b>11</b>	<b>Saldo (Einzahlungen ./ Auszahlungen) (Verpflichtungsermächtigungen)</b>	<b>-2.551.042</b>	<b>-760.000</b>	<b>-1.993.111</b>	<b>-652.628</b>	<b>-47.511.598</b>	<b>-39.263.625</b>

## Haushaltsplan Stadt Homberg (Ohm)

<b>Produktbeschreibung Produkt 11108 Liegenschaftsverwaltung u. Gebäudemanagement</b>			
Stadt Homberg (Ohm)			
<b>Fachbereich</b>	40	Bauverwaltung	
<b>Amt</b>	0140	Innere Verwaltung	
<b>Produkt</b>	11108	Liegenschaftsverwaltung u. Gebäudemanagement	
<b>Verantwortliche Organisationseinheit</b>		<b>Verantwortliche Person(en)</b>	
Bauverwaltung		Armin Rühl	
<b>Weitere verantw. Personen</b>			
Anja Seibert Udo Strauch Anja Kraft Ralf Tost			
<b>Pflichtaufgaben</b>	Ja		
<b>Rechtsbindungsgrad</b>	Muss		
<b>Kurzbeschreibung des Produkts</b>			
Abwicklung von Grundstücksgeschäften, Durchführung von Umlegungsverfahren, Verwaltung und Bewirtschaftung von bebauten und unbebauten Grundstücken, Verwaltung und Aufhebung von Miet-, Pacht- und Gestattungsverhältnissen, Erbpacht und Sondernutzungsverhältnisse, Grunddienstbarkeit, Wartungsverträge, Betriebskostenabrechnung, Einräumung von Rechten Dritter an Grundeigentum der Stadt			
<b>Zielgruppe</b>			
Bürger, private Organisationen, externe Ämter/Behörden, politische Entscheidungsträger/Gremien der Stadt			
<b>Allgemeine Ziele</b>			
Vermietung oder Vergabe von Räumlichkeiten (Mietwohnungen), Regelungen des allgemeinen Grundstücksverkehrs, Schaffung von zweckmäßig gestalteten Grundstücken für die bauliche und sonstige Nutzung, betriebliche Unterhaltung von städtischen Einrichtungen (Verwaltungsgebäude)			
<b>Zielgruppe</b>			
Bürger, private Organisationen, externe Ämter/Behörden, politische Entscheidungsträger/Gremien der Stadt			
<b>Leistungsumfang</b>	<b>2016</b>	<b>2017</b>	<b>2018</b>
Grundstücksgeschäfte	12	10	6
Führen/Verwalten der städtischen Liegenschaften	3.727	3.742	3.745
Mietwohnungen	38	38	38
Verwaltungsgebäude	3	3	3

## Haushaltsplan Stadt Homberg (Ohm)

### Teilergebnishaushalt Produkt 11108 Liegenschaftsverwaltung u. Gebäudemanagement

Stadt Homberg (Ohm)

		Haushaltsansatz			
Nr.	Konten	Bezeichnung	2021	2020	Ergebnis des Jahresabschlusses 2019
		<b>Ordentliche Erträge</b>			
01	50	Privatrechtliche Leistungsentgelte	-100.550	-99.128	-94.142
02	51	Öffentlich-rechtliche Leistungsentgelte	-4.790	-4.500	-6.110
03	548-549	Kostensatzleistungen und -erstattungen	-7.000	-7.000	-7.081
04	52	Bestandsveränderungen und aktivierte Eigenleistungen			
05	55	Steuern und steuerähnliche Erträge einschl. Erträge aus gesetzlichen Umlagen			
06	547	Erträge aus Transferleistungen			
07	540-543	Erträge aus Zuweisungen und Zuschüssen für lfd. Zwecke und allgemeine Umlagen		-15.000	-757
08	546	Erträge aus der Auflösung von Sonderposten aus Investitionszuweisungen, -zuschüssen und Investitionsbeiträgen	-100.978	-96.709	-100.277
09	53	Sonstige ordentliche Erträge	-20.350	-21.450	-19.579
<b>10</b>		<b>Summe der ordentlichen Erträge (Nr. 1 bis 9)</b>	<b>-233.668</b>	<b>-243.787</b>	<b>-227.945</b>
		<b>Ordentliche Aufwendungen</b>			
11	62, 63, 640-643, 647-649, 65	Personalaufwendungen	252.196	353.278	288.355
12	644-646	Versorgungsaufwendungen	17.099	23.697	21.650
13	60, 61, 67-69	Aufwendungen für Sach- und Dienstleistungen	471.355	447.740	593.526
14	66	Abschreibungen	303.280	303.241	296.603
15	71	Aufwendungen für Zuweisungen und Zuschüsse sowie besondere Finanzaufwendungen	1.700	2.300	8.020
16	73	Steueraufwendungen einschl. Aufwendungen aus gesetzlichen Umlageverpflichtungen			
17	72	Transferaufwendungen			
18	70, 74, 76	Sonstige ordentliche Aufwendungen	11.054	6.734	9.728
<b>19</b>		<b>Summe der ordentlichen Aufwendungen (Nr. 11 bis 18)</b>	<b>1.056.684</b>	<b>1.136.990</b>	<b>1.217.882</b>
<b>20</b>		<b>Verwaltungsergebnis (Nr. 10 ./ Nr. 19)</b>	<b>823.016</b>	<b>893.203</b>	<b>989.937</b>
21	56, 57	Finanzerträge			
22	77	Finanzaufwendungen	5.000	5.500	4.738
<b>23</b>		<b>Finanzergebnis (Nr. 21 bis Nr. 22)</b>	<b>5.000</b>	<b>5.500</b>	<b>4.738</b>
<b>24</b>		<b>Ordentliches Ergebnis (Verwaltungsergebnis und Finanzergebnis Nr. 20 und Nr. 23)</b>	<b>828.016</b>	<b>898.703</b>	<b>994.675</b>
25	59	Außerordentliche Erträge		-81.000	-68.449
26	79	Außerordentliche Aufwendungen			4.435
<b>27</b>		<b>Außerordentliches Ergebnis (Nr. 25 ./ Nr. 26)</b>		<b>-81.000</b>	<b>-64.014</b>
<b>28</b>		<b>Jahresergebnis vor internen Leistungsbeziehungen (ordentliches Ergebnis und außerordentliches Ergebnis Nr. 24 und Nr. 27)</b>	<b>828.016</b>	<b>817.703</b>	<b>930.661</b>
29		Erlöse der internen Leistungsbeziehungen	-964.349	-957.833	-1.020.836
30		Kosten der internen Leistungsbeziehungen	136.333	115.130	90.175
<b>31</b>		<b>Ergebnis der internen Leistungsbeziehungen</b>	<b>-828.016</b>	<b>-842.703</b>	<b>-930.661</b>
<b>32</b>		<b>Jahresergebnis nach internen Leistungsbeziehungen</b>		<b>-25.000</b>	

#### Erläuterungen

##### Position 13

#### **Gebäude Zum Freien Mann 13 (DGH Bleidenrod):**

Reparatur Fliesen, Renovierung WCs im Jahr 2021 - 4.000 Euro

#### **Gebäude Zum Freien Mann 10 (Feuerwehr Bleidenrod):**

neues Fenster Fahrzeughalle im Jahr 2021 -1.000 Euro

#### **Gebäude Bleidenröder Straße 1a (Feuerwehr Büßfeld):**

Trennwand Fahrzeughalle / Umkleide im Jahr 2021 - 12.000 Euro



**Teilergebnishaushalt Produkt 11108 Liegenschaftsverwaltung u. Gebäudemanagement**

Stadt Homberg (Ohm)

**Gebäude Buchhainer Straße 2 (DGH Dannenrod):**

Umrüstung der Heizungsanlage gemäß Klimaschutzteilkonzept im Jahr 2022 - 40.000 Euro

**Gebäude Ehringshäuser Straße 17 (DGH Erbenhausen):**

Sanierungsarbeiten Wohnung im Jahr 2021 - 5.000 Euro

**Gebäude Zum Edelhof 28 (DGH Gontershausen):**

Reparatur Eingangsbereich, neues Fenster im Thekenbereich im Jahr 2021 - 4.000 Euro

**Gebäude Erfurtshäuser Straße 14a (DGH Haarhausen):**

Umrüstung Holztür Feuerwehr gemäß TÜV-Auflage im Jahr 2021 - 5.000 €

**Gebäude Güntersteiner Weg 4 (Stützpunktfeuerwehr Homberg):**

Reparatur Waschbärschaden, Renovierung Schlauchwerkstatt mit Nebenräumen im Jahr 2021 - 4.000 Euro

**Gebäude An der Stadtkirche 17 (Mietwohnungen):**

Renovierung Treppenhaus im Jahr 2022 - 4.000 Euro

**Gebäude An der Stadtkirche 19 (Mietwohnungen):**

Erneuerung von defekten Fenstern im Jahr 2021 - 5.000 €

**Gebäude Marktstraße 23 (Mietwohnungen / Verwaltung):**

Reparatur Fachwerkschäden rückwärtige Fassade im Jahr 2021 - 10.000 Euro

**Gebäude Krabbelhaus Friedrichstraße 5:**

Renovierung von zwei Gruppenräumen im Jahr 2021 - 7.000 Euro

**Gebäude Kita Hochstraße 18 Homberg:**

Erneuerung Fußboden Restbereich Halle im Jahr 2021 - 20.000 Euro

**Gebäude Mittelstraße 15 (Feuerwehr Nieder-Ofleiden):**

Instandsetzung Außenfassaden im Jahr 2021 - 18.000 Euro

**Gebäude Zum Felsenmeer 3A (Kita Nieder-Ofleiden):**

Reparatur Grundkanal, Änderung Anschlüsse Waschmaschine und Trockner im Jahr 2021 - 10.000 Euro

**Gebäude Welckerstraße 28 (Feuerwehr Ober-Ofleiden):**

Schließzylinder im Jahr 2021 - 1.200 Euro

## Haushaltsplan Stadt Homberg (Ohm)

<b>Teilergebnishaushalt Produkt 11108 Liegenschaftsverwaltung u. Gebäudemanagement</b>				
Stadt Homberg (Ohm)				
Nr.	Bezeichnung	Finanzplan 2022	Finanzplan 2023	Finanzplan 2024
	<b>Ordentliche Erträge</b>			
01	Privatrechtliche Leistungsentgelte	-100.550	-100.550	-100.550
02	Öffentlich-rechtliche Leistungsentgelte	-5.040	-5.040	-5.040
03	Kostensatzleistungen und -erstattungen	-7.000	-7.000	-7.000
04	Bestandsveränderungen und aktivierte Eigenleistungen	0	0	0
05	Steuern und steuerähnliche Erträge einschl. Erträge aus gesetzlichen Umlagen	0	0	0
06	Erträge aus Transferleistungen	0	0	0
07	Erträge aus Zuweisungen und Zuschüssen für lfd. Zwecke und allgemeine Umlagen	0	0	0
08	Erträge aus der Auflösung von Sonderposten aus Investitionszuweisungen, -zuschüssen und Investitionsbeiträgen	-100.186	-99.886	-99.655
09	Sonstige ordentliche Erträge	-20.350	-20.350	-20.350
<b>10</b>	<b>Summe der ordentlichen Erträge (Nr. 1 bis 9)</b>	<b>-233.126</b>	<b>-232.826</b>	<b>-232.595</b>
	<b>Ordentliche Aufwendungen</b>			
11	Personalaufwendungen	254.691	258.904	259.742
12	Versorgungsaufwendungen	17.259	17.422	17.586
13	Aufwendungen für Sach- und Dienstleistungen	418.095	385.115	375.355
14	Abschreibungen	297.428	286.140	280.913
15	Aufwendungen für Zuweisungen und Zuschüsse sowie besondere Finanzaufwendungen	1.700	1.700	1.700
16	Steueraufwendungen einschl. Aufwendungen aus gesetzlichen Umlageverpflichtungen	0	0	0
17	Transferaufwendungen	0	0	0
18	Sonstige ordentliche Aufwendungen	11.054	11.054	11.054
<b>19</b>	<b>Summe der ordentlichen Aufwendungen (Nr. 11 bis 18)</b>	<b>1.000.227</b>	<b>960.335</b>	<b>946.350</b>
<b>20</b>	<b>Verwaltungsergebnis (Nr. 10 ./ Nr. 19)</b>	<b>767.101</b>	<b>727.509</b>	<b>713.755</b>
21	Finanzerträge	0	0	0
22	Finanzaufwendungen	5.000	5.000	5.000
<b>23</b>	<b>Finanzergebnis (Nr. 21 bis Nr. 22)</b>	<b>5.000</b>	<b>5.000</b>	<b>5.000</b>
<b>24</b>	<b>Ordentliches Ergebnis (Verwaltungsergebnis und Finanzergebnis Nr. 20 und Nr. 23)</b>	<b>772.101</b>	<b>732.509</b>	<b>718.755</b>
25	Außerordentliche Erträge	0	0	0
26	Außerordentliche Aufwendungen	0	0	0
<b>27</b>	<b>Außerordentliches Ergebnis (Nr. 25 ./ Nr. 26)</b>	<b>0</b>	<b>0</b>	<b>0</b>
<b>28</b>	<b>Jahresergebnis vor internen Leistungsbeziehungen (ordentliches Ergebnis und außerordentliches Ergebnis Nr. 24 und Nr. 27)</b>	<b>772.101</b>	<b>732.509</b>	<b>718.755</b>
29	Erlöse der internen Leistungsbeziehungen	-887.644	-848.052	-834.298
30	Kosten der internen Leistungsbeziehungen	115.543	115.543	115.543
<b>31</b>	<b>Ergebnis der internen Leistungsbeziehungen</b>	<b>-772.101</b>	<b>-732.509</b>	<b>-718.755</b>
<b>32</b>	<b>Jahresergebnis nach internen Leistungsbeziehungen</b>	<b>0</b>	<b>0</b>	<b>0</b>

## Haushaltsplan Stadt Homberg (Ohm)

<b>Teilfinanzhaushalt Produkt 11108 Liegenschaftsverwaltung u. Gebäudemanagement</b>							
Stadt Homberg (Ohm)							
		Haushaltsansatz			Investitions- und Investitionsförderungsmaßnahmen		
Nr.	Bezeichnung Einzahlungen aus Investitionstätigkeit	2021	Verpflichtungs- ermächtigungen	2020	Ergebnis des Jahresabschlusses 2019	Gesamt- auszahlungs- bedarf	davon bisher bereitgestellt
01	+ Einz. aus Investitionszuw. und Zuschüssen sowie aus Investitionsbeiträgen				132.146		
02	+ Einz. aus Abgängen von Vermögensgegenständen des Sachanlagevermögens und des immateriellen Anlagevermögens	59.800		366.000	89.402		
03	+ Einz. aus Abgängen von Vermögensgegenständen des Finanzanlagevermögens Einzahlungen aus Finanzierungstätigkeit						
04	+ Einz. aus der Aufnahme von Krediten und wirtschaftl. vergleichbaren Vorgängen						
<b>05</b>	<b>Summe Auszahlung aus Investitionstätigkeit</b>	<b>59.800</b>		<b>366.000</b>	<b>221.548</b>		
06	- Ausz. für Investitionen in das Sachanlagevermögen und immat. Anlagevermögen	-505.500		-769.000	-94.067	-8.172.959	-5.807.959
07	davon: Ausz. für aktivierte Investitionszuweisungen und -zuschüsse						
08	- Ausz. für Investitionen in das Finanzanlagevermögen Auszahlungen aus Finanzierungstätigkeit					-6.000	-6.000
09	- Ausz. aus d. Tilgung v. Krediten und wirtschaftl. vergleichbaren Vorgängen	-49.081		-49.081	-52.593	-516.857	-369.614
<b>10</b>	<b>Summe</b>	<b>-554.581</b>		<b>-818.081</b>	<b>-146.660</b>	<b>-8.695.816</b>	<b>-6.183.573</b>
<b>11</b>	<b>Saldo (Einzahlungen ./ Auszahlungen)</b>	<b>-494.781</b>		<b>-452.081</b>	<b>74.888</b>	<b>-8.695.816</b>	<b>-6.183.573</b>

## Haushaltsplan Stadt Homberg (Ohm)

<b>Investitionen Produkt 11108 Liegenschaftsverwaltung u. Gebäudemanagement</b>					
Stadt Homberg (Ohm)					
Nr. Bezeichnung	Ansatz 2020	Ansatz 2021	Finanzplan 2022	Finanzplan 2023	Finanzplan 2024
4081000003 Gebäudemanagement: Anschaffung GWG 26 26 Ausz.f.Invest.i.d.sonst.Sachanl.vermögen	-2.000,00 -2.000,00	-2.000,00 -2.000,00	-2.000,00 -2.000,00	-2.000,00 -2.000,00	-2.000,00 -2.000,00
4081000004 Gebäudemanagement: Kauf von Klimageräten 26 26 Ausz.f.Invest.i.d.sonst.Sachanl.vermögen	-4.000,00 -4.000,00	0,00 0,00	0,00 0,00	0,00 0,00	0,00 0,00
4081000005 Gebäudemanagement: Sonnenschutz 26 26 Ausz.f.Invest.i.d.sonst.Sachanl.vermögen	-5.000,00 -5.000,00	0,00 0,00	0,00 0,00	0,00 0,00	0,00 0,00
4081042201 Feuerwehr Dannenrod: Buchhainer Straße 25 25 Auszahlungen für Baumaßnahmen	-70.000,00 -70.000,00	0,00 0,00	0,00 0,00	0,00 0,00	0,00 0,00
4081101003 Stadthalle Homberg: Technik Beschallung 26 26 Ausz.f.Invest.i.d.sonst.Sachanl.vermögen	-10.000,00 -10.000,00	0,00 0,00	0,00 0,00	0,00 0,00	0,00 0,00
4081101006 Stadthalle Homberg: energetische Sanierung 25 25 Auszahlungen für Baumaßnahmen	-260.000,00 -260.000,00	-260.000,00 -260.000,00	0,00 0,00	0,00 0,00	0,00 0,00
4081102001 Feuerwehr Homberg: Einbau einer Absauganlage 25 25 Auszahlungen für Baumaßnahmen	-30.000,00 -30.000,00	0,00 0,00	0,00 0,00	0,00 0,00	0,00 0,00
4081103501 Gebäude Frankfurter Straße 1: Familienzentrum 26 26 Ausz.f.Invest.i.d.sonst.Sachanl.vermögen	-4.000,00 -4.000,00	0,00 0,00	0,00 0,00	0,00 0,00	0,00 0,00
4081103801 Gebäude Friedrichstraße 7: Verkauf 21 21 Einz.a.Abg.v.Gegenst.d.Sachanlagevermögens und	300.000,00 300.000,00	0,00 0,00	0,00 0,00	0,00 0,00	0,00 0,00
4081107002 Gebäude Marktstraße 26: Anschaffung Büromöbel 26 26 Ausz.f.Invest.i.d.sonst.Sachanl.vermögen	-4.000,00 -4.000,00	-4.000,00 -4.000,00	-4.000,00 -4.000,00	-4.000,00 -4.000,00	-4.000,00 -4.000,00
4081141001 DGH Schadenbach: Sanierung 26 26 Ausz.f.Invest.i.d.sonst.Sachanl.vermögen	0,00 0,00	-2.500,00 -2.500,00	0,00 0,00	0,00 0,00	0,00 0,00
4082000013 Liegenschaftsverwaltung: Ankauf von Grundstücken 24 24 Ausz.f.d.Erwerb v.Grundstücken u.Gebäuden	-250.000,00 -250.000,00	0,00 0,00	-250.000,00 -250.000,00	0,00 0,00	0,00 0,00
4083000003 Unbebaute Grundstücke: Verkauf von Baugrundstücken 21 21 Einz.a.Abg.v.Gegenst.d.Sachanlagevermögens und	66.000,00 66.000,00	59.800,00 59.800,00	135.600,00 135.600,00	50.000,00 50.000,00	50.000,00 50.000,00
<i>Erläuterungen:</i> Verkauf von Baugrundstücken: Neubaugebiete Appenrod, Erbenhausen, Gontershausen, Michelbach IV.					
4083000006 Unbebaute Grundstücke: Ankauf von Bauland 24 24 Ausz.f.d.Erwerb v.Grundstücken u.Gebäuden	-100.000,00 -100.000,00	-200.000,00 -200.000,00	-100.000,00 -100.000,00	-100.000,00 -100.000,00	-100.000,00 -100.000,00
4083000013 Unbebaute Grundstücke: Vermessungskosten Bauplätze 24 24 Ausz.f.d.Erwerb v.Grundstücken u.Gebäuden	-30.000,00 -30.000,00	-37.000,00 -37.000,00	-10.000,00 -10.000,00	-8.000,00 -8.000,00	-8.000,00 -8.000,00
4083000015 Unbebaute Grundstücke: Ankauf von Grundstücken 21 21 Einz.a.Abg.v.Gegenst.d.Sachanlagevermögens und 24 24 Ausz.f.d.Erwerb v.Grundstücken u.Gebäuden	0,00 0,00 0,00	0,00 0,00 0,00	-875.000,00 0,00 -875.000,00	-437.500,00 437.500,00 -875.000,00	437.500,00 437.500,00 0,00
4083000016 Unbebaute Grundstücke: Erschließungsbeiträge 24 24 Ausz.f.d.Erwerb v.Grundstücken u.Gebäuden	0,00 0,00	0,00 0,00	-7.000,00 -7.000,00	-7.000,00 -7.000,00	-7.000,00 -7.000,00

## Haushaltsplan Stadt Homberg (Ohm)

<b>Produktbeschreibung Produkt 36601 Einrichtungen der Jugendarbeit</b>			
Stadt Homberg (Ohm)			
<b>Fachbereich</b>	40	Bauverwaltung	
<b>Amt</b>	0640	Kinder-, Jugend- und Familienhilfen	
<b>Produkt</b>	36601	Einrichtungen der Jugendarbeit	
<b>Verantwortliche Organisationseinheit</b>		<b>Verantwortliche Person(en)</b>	
Bauverwaltung		Armin Rühl (Vertretung)	
<b>Weitere verantw. Personen</b>			
Ralf-Michael Tost			
<b>Pflichtaufgaben</b>	Nein		
<b>Freiwillige Aufgaben</b>	Ja		
<b>Kurzbeschreibung des Produkts</b>			
Unterhaltung von Spielplätzen, Unterhaltung von Jugendräumen			
<b>Zielgruppe</b>			
Bürger, private Organisationen, externe Ämter/Behörden, politische Entscheidungsträger/Gremien der Stadt			
<b>Allgemeine Ziele</b>			
Förderung der individuellen und sozialen Entwicklung von jungen Menschen zwischen 12 und 25 Jahren			
<b>Zielgruppe</b>			
Bürger, private Organisationen, externe Ämter/Behörden, politische Entscheidungsträger/Gremien der Stadt			
<b>Leistungsumfang</b>	<b>2016</b>	<b>2017</b>	<b>2018</b>
Spielplätze	24	24	24
Jugendräume/Jugendzentren	10	10	10

## Haushaltsplan Stadt Homberg (Ohm)

### Teilergebnishaushalt Produkt 36601 Einrichtungen der Jugendarbeit

Stadt Homberg (Ohm)

		Haushaltsansatz			
Nr.	Konten	Bezeichnung	2021	2020	Ergebnis des Jahresabschlusses 2019
		<b>Ordentliche Erträge</b>			
01	50	Privatrechtliche Leistungsentgelte	-350	-150	-250
02	51	Öffentlich-rechtliche Leistungsentgelte			
03	548-549	Kostensatzleistungen und -erstattungen			
04	52	Bestandsveränderungen und aktivierte Eigenleistungen			
05	55	Steuern und steuerähnliche Erträge einschl. Erträge aus gesetzlichen Umlagen			
06	547	Erträge aus Transferleistungen			
07	540-543	Erträge aus Zuweisungen und Zuschüssen für lfd. Zwecke und allgemeine Umlagen			
08	546	Erträge aus der Auflösung von Sonderposten aus Investitionszuweisungen, -zuschüssen und Investitionsbeiträgen	-2.155	-1.786	-1.785
09	53	Sonstige ordentliche Erträge	-2.800	-880	-1.671
<b>10</b>		<b>Summe der ordentlichen Erträge (Nr. 1 bis 9)</b>	<b>-5.305</b>	<b>-2.816</b>	<b>-3.706</b>
		<b>Ordentliche Aufwendungen</b>			
11	62, 63, 640-643, 647-649, 65	Personalaufwendungen	1.145	520	671
12	644-646	Versorgungsaufwendungen		28	29
13	60, 61, 67-69	Aufwendungen für Sach- und Dienstleistungen	15.045	14.595	17.817
14	66	Abschreibungen	12.709	12.172	11.841
15	71	Aufwendungen für Zuweisungen und Zuschüsse sowie besondere Finanzaufwendungen	800	1.000	558
16	73	Steueraufwendungen einschl. Aufwendungen aus gesetzlichen Umlageverpflichtungen			
17	72	Transferaufwendungen			
18	70, 74, 76	Sonstige ordentliche Aufwendungen	15	11	9
<b>19</b>		<b>Summe der ordentlichen Aufwendungen (Nr. 11 bis 18)</b>	<b>29.714</b>	<b>28.326</b>	<b>30.924</b>
<b>20</b>		<b>Verwaltungsergebnis (Nr. 10 ./ Nr. 19)</b>	<b>24.409</b>	<b>25.510</b>	<b>27.218</b>
21	56, 57	Finanzerträge			
22	77	Finanzaufwendungen			
<b>23</b>		<b>Finanzergebnis (Nr. 21 bis Nr. 22)</b>			
<b>24</b>		<b>Ordentliches Ergebnis (Verwaltungsergebnis und Finanzergebnis Nr. 20 und Nr. 23)</b>	<b>24.409</b>	<b>25.510</b>	<b>27.218</b>
25	59	Außerordentliche Erträge			
26	79	Außerordentliche Aufwendungen			
<b>27</b>		<b>Außerordentliches Ergebnis (Nr. 25 ./ Nr. 26)</b>			
<b>28</b>		<b>Jahresergebnis vor internen Leistungsbeziehungen (ordentliches Ergebnis und außerordentliches Ergebnis Nr. 24 und Nr. 27)</b>	<b>24.409</b>	<b>25.510</b>	<b>27.218</b>
29		Erlöse der internen Leistungsbeziehungen			
30		Kosten der internen Leistungsbeziehungen	51.040	51.061	50.324
<b>31</b>		<b>Ergebnis der internen Leistungsbeziehungen</b>	<b>51.040</b>	<b>51.061</b>	<b>50.324</b>
<b>32</b>		<b>Jahresergebnis nach internen Leistungsbeziehungen</b>	<b>75.449</b>	<b>76.571</b>	<b>77.542</b>

## Haushaltsplan Stadt Homberg (Ohm)

<b>Teilergebnishaushalt Produkt 36601 Einrichtungen der Jugendarbeit</b>				
Stadt Homberg (Ohm)				
Nr.	Bezeichnung	Finanzplan 2022	Finanzplan 2023	Finanzplan 2024
	<b>Ordentliche Erträge</b>			
01	Privatrechtliche Leistungsentgelte	-350	-350	-350
02	Öffentlich-rechtliche Leistungsentgelte	0	0	0
03	Kostensatzleistungen und -erstattungen	0	0	0
04	Bestandsveränderungen und aktivierte Eigenleistungen	0	0	0
05	Steuern und steuerähnliche Erträge einschl. Erträge aus gesetzlichen Umlagen	0	0	0
06	Erträge aus Transferleistungen	0	0	0
07	Erträge aus Zuweisungen und Zuschüssen für lfd. Zwecke und allgemeine Umlagen	0	0	0
08	Erträge aus der Auflösung von Sonderposten aus Investitionszuweisungen, -zuschüssen und Investitionsbeiträgen	-2.153	-2.154	-2.154
09	Sonstige ordentliche Erträge	-2.800	-2.800	-2.800
<b>10</b>	<b>Summe der ordentlichen Erträge (Nr. 1 bis 9)</b>	<b>-5.303</b>	<b>-5.304</b>	<b>-5.304</b>
	<b>Ordentliche Aufwendungen</b>			
11	Personalaufwendungen	1.150	1.155	1.160
12	Versorgungsaufwendungen	0	0	0
13	Aufwendungen für Sach- und Dienstleistungen	13.595	13.645	16.295
14	Abschreibungen	9.936	9.594	9.549
15	Aufwendungen für Zuweisungen und Zuschüsse sowie besondere Finanzaufwendungen	800	800	800
16	Steueraufwendungen einschl. Aufwendungen aus gesetzlichen Umlageverpflichtungen	0	0	0
17	Transferaufwendungen	0	0	0
18	Sonstige ordentliche Aufwendungen	15	15	15
<b>19</b>	<b>Summe der ordentlichen Aufwendungen (Nr. 11 bis 18)</b>	<b>25.496</b>	<b>25.209</b>	<b>27.819</b>
<b>20</b>	<b>Verwaltungsergebnis (Nr. 10 ./ Nr. 19)</b>	<b>20.193</b>	<b>19.905</b>	<b>22.515</b>
21	Finanzerträge	0	0	0
22	Finanzaufwendungen	0	0	0
<b>23</b>	<b>Finanzergebnis (Nr. 21 bis Nr. 22)</b>	<b>0</b>	<b>0</b>	<b>0</b>
<b>24</b>	<b>Ordentliches Ergebnis (Verwaltungsergebnis und Finanzergebnis Nr. 20 und Nr. 23)</b>	<b>20.193</b>	<b>19.905</b>	<b>22.515</b>
25	Außerordentliche Erträge	0	0	0
26	Außerordentliche Aufwendungen	0	0	0
<b>27</b>	<b>Außerordentliches Ergebnis (Nr. 25 ./ Nr. 26)</b>	<b>0</b>	<b>0</b>	<b>0</b>
<b>28</b>	<b>Jahresergebnis vor Internen Leistungsbeziehungen (ordentliches Ergebnis und außerordentliches Ergebnis Nr. 24 und Nr. 27)</b>	<b>20.193</b>	<b>19.905</b>	<b>22.515</b>
29	Erlöse der internen Leistungsbeziehungen	0	0	0
30	Kosten der internen Leistungsbeziehungen	51.547	51.547	51.547
<b>31</b>	<b>Ergebnis der Internen Leistungsbeziehungen</b>	<b>51.547</b>	<b>51.547</b>	<b>51.547</b>
<b>32</b>	<b>Jahresergebnis nach Internen Leistungsbeziehungen</b>	<b>71.740</b>	<b>71.452</b>	<b>74.062</b>

## Haushaltsplan Stadt Homberg (Ohm)

### Teilfinanzhaushalt Produkt 36601 Einrichtungen der Jugendarbeit

Stadt Homberg (Ohm)

		Haushaltsansatz			Investitions- und Investitionsförderungsmaßnahmen		
Nr.	Bezeichnung Einzahlungen aus Investitionstätigkeit	2021	Verpflichtungs- ermächtigungen	2020	Ergebnis des Jahresabschlusses 2019	Gesamt- auszahlungs- bedarf	davon bisher bereitgestellt
01	+ Einz. aus Investitionszuw. und Zuschüssen sowie aus Investitionsbeiträgen						
02	+ Einz. aus Abgängen von Vermögensgegenständen des Sachanlagevermögens und des immateriellen Anlagevermögens						
03	+ Einz. aus Abgängen von Vermögensgegenständen des Finanzanlagevermögens Einzahlungen aus Finanzierungstätigkeit						
04	+ Einz. aus der Aufnahme von Krediten und wirtschaftl. vergleichbaren Vorgängen						
<b>05</b>	<b>Summe Auszahlung aus Investitionstätigkeit</b>						
06	- Ausz. für Investitionen in das Sachanlagevermögen und immat. Anlagevermögen	-12.000		-12.000	-12.070	-192.722	-174.722
07	davon: Ausz. für aktivierte Investitionszuweisungen und -zuschüsse						
08	- Ausz. für Investitionen in das Finanzanlagevermögen Auszahlungen aus Finanzierungstätigkeit						
09	- Ausz. aus d. Tilgung v. Krediten und wirtschaftl. vergleichbaren Vorgängen						
<b>10</b>	<b>Summe</b>	<b>-12.000</b>		<b>-12.000</b>	<b>-12.070</b>	<b>-192.722</b>	<b>-174.722</b>
<b>11</b>	<b>Saldo (Einzahlungen ./ Auszahlungen)</b>	<b>-12.000</b>		<b>-12.000</b>	<b>-12.070</b>	<b>-192.722</b>	<b>-174.722</b>



## Haushaltsplan Stadt Homberg (Ohm)

### Investitionen Produkt 36601 Einrichtungen der Jugendarbeit

Stadt Homberg (Ohm)

Nr. Bezeichnung	Ansatz 2020	Ansatz 2021	Finanzplan 2022	Finanzplan 2023	Finanzplan 2024
4045500001 Kinderspielplätze: Anschaffung von Spielgeräten 26 26 Ausz.f.Invest.i.d.sonst.Sachanl.vermögen	-6.000,00	-6.000,00	-6.000,00	-6.000,00	-6.000,00
<i>Erläuterungen:</i> Ersatzbeschaffungen von Spielgeräten für die Kinderspielplätze					
4045500005 Kinderspielplätze: Sonnenschutz 26 26 Ausz.f.Invest.i.d.sonst.Sachanl.vermögen	-6.000,00	-6.000,00	0,00	0,00	0,00

## Haushaltsplan Stadt Homberg (Ohm)

<b>Produktbeschreibung Produkt 42401 Freibad</b>			
Stadt Homberg (Ohm)			
<b>Fachbereich</b>	40	Bauverwaltung	
<b>Amt</b>	0840	Sportförderung	
<b>Produkt</b>	42401	Freibad	
<b>Verantwortliche Organisationseinheit</b>		<b>Verantwortliche Person(en)</b>	
Bauverwaltung		Armin Rühl	
<b>Weitere verantw. Personen</b>			
Ralf-Michael Tost			
<b>Pflichtaufgaben</b>	Nein		
<b>Freiwillige Aufgaben</b>	Ja		
<b>Kurzbeschreibung des Produkts</b>			
Bereitstellung und Unterhaltung des Freibades			
<b>Zielgruppe</b>			
Bürger, private Organisationen, externe Ämter/Behörden, politische Entscheidungsträger/Gremien der Stadt			
<b>Allgemeine Ziele</b>			
Bestandssicherung und fortlaufende Aktivierung des Freibadbetriebes			
<b>Zielgruppe</b>			
Bürger, private Organisationen, externe Ämter/Behörden, politische Entscheidungsträger/Gremien der Stadt			
<b>Leistungsumfang</b>	<b>2016</b>	<b>2017</b>	<b>2018</b>
Freibadbesucher	34.702	32.451	35.561
Schulsport	955	950	952
Eintrittskarten	13.244	12.507	13.301
Vereinsschwimmsport	250	250	250

## Haushaltsplan Stadt Homberg (Ohm)

### Teilergebnishaushalt Produkt 42401 Freibad

Stadt Homberg (Ohm)

		Haushaltsansatz			
Nr.	Konten	Bezeichnung	2021	2020	Ergebnis des Jahresabschlusses 2019
		<b>Ordentliche Erträge</b>			
01	50	Privatrechtliche Leistungsentgelte	-37.500	-61.200	-49.718
02	51	Öffentlich-rechtliche Leistungsentgelte			
03	548-549	Kostensatzleistungen und -erstattungen			
04	52	Bestandsveränderungen und aktivierte Eigenleistungen			
05	55	Steuern und steuerähnliche Erträge einschl. Erträge aus gesetzlichen Umlagen			
06	547	Erträge aus Transferleistungen			
07	540-543	Erträge aus Zuweisungen und Zuschüssen für lfd. Zwecke und allgemeine Umlagen			
08	546	Erträge aus der Auflösung von Sonderposten aus Investitionszuweisungen, -zuschüssen und Investitionsbeiträgen	-796	-796	-796
09	53	Sonstige ordentliche Erträge	-400	-3.800	-396
<b>10</b>		<b>Summe der ordentlichen Erträge (Nr. 1 bis 9)</b>	<b>-38.696</b>	<b>-65.796</b>	<b>-50.910</b>
		<b>Ordentliche Aufwendungen</b>			
11	62, 63, 640-643, 647-649, 65	Personalaufwendungen	75.813	85.227	62.941
12	644-646	Versorgungsaufwendungen	703	4.286	3.026
13	60, 61, 67-69	Aufwendungen für Sach- und Dienstleistungen	173.640	110.100	159.296
14	66	Abschreibungen	69.071	69.368	70.032
15	71	Aufwendungen für Zuweisungen und Zuschüsse sowie besondere Finanzaufwendungen		49.000	
16	73	Steueraufwendungen einschl. Aufwendungen aus gesetzlichen Umlageverpflichtungen			
17	72	Transferaufwendungen			
18	70, 74, 76	Sonstige ordentliche Aufwendungen	150	135	519
<b>19</b>		<b>Summe der ordentlichen Aufwendungen (Nr. 11 bis 18)</b>	<b>319.377</b>	<b>318.116</b>	<b>295.815</b>
<b>20</b>		<b>Verwaltungsergebnis (Nr. 10 ./ Nr. 19)</b>	<b>280.681</b>	<b>252.320</b>	<b>244.905</b>
21	56, 57	Finanzerträge			
22	77	Finanzaufwendungen			
<b>23</b>		<b>Finanzergebnis (Nr. 21 bis Nr. 22)</b>			
<b>24</b>		<b>Ordentliches Ergebnis (Verwaltungsergebnis und Finanzergebnis Nr. 20 und Nr. 23)</b>	<b>280.681</b>	<b>252.320</b>	<b>244.905</b>
25	59	Außerordentliche Erträge			
26	79	Außerordentliche Aufwendungen			
<b>27</b>		<b>Außerordentliches Ergebnis (Nr. 25 ./ Nr. 26)</b>			
<b>28</b>		<b>Jahresergebnis vor internen Leistungsbeziehungen (ordentliches Ergebnis und außerordentliches Ergebnis Nr. 24 und Nr. 27)</b>	<b>280.681</b>	<b>252.320</b>	<b>244.905</b>
29		Erlöse der internen Leistungsbeziehungen			
30		Kosten der internen Leistungsbeziehungen	37.500	36.173	37.452
<b>31</b>		<b>Ergebnis der internen Leistungsbeziehungen</b>	<b>37.500</b>	<b>36.173</b>	<b>37.452</b>
<b>32</b>		<b>Jahresergebnis nach internen Leistungsbeziehungen</b>	<b>318.181</b>	<b>288.493</b>	<b>282.357</b>

#### Erläuterungen

##### Position 13

Ersatzbeschaffung von Sonnenschirmen im Jahr 2021 - 2.000 Euro,  
Erneuerung der Mess- und Regeltechnik, Chloralarm-Weiterleitung und Neutralisation Chlorgasanlage nach den neuesten DIN-Vorschriften im Jahr 2021 -30.000 Euro.

## Haushaltsplan Stadt Homberg (Ohm)

<b>Teilergebnishaushalt Produkt 42401 Freibad</b>				
Stadt Homberg (Ohm)				
Nr.	Bezeichnung	Finanzplan 2022	Finanzplan 2023	Finanzplan 2024
	<b>Ordentliche Erträge</b>			
01	Privatrechtliche Leistungsentgelte	-67.500	-67.500	-67.500
02	Öffentlich-rechtliche Leistungsentgelte	0	0	0
03	Kostensatzleistungen und -erstattungen	0	0	0
04	Bestandsveränderungen und aktivierte Eigenleistungen	0	0	0
05	Steuern und steuerähnliche Erträge einschl. Erträge aus gesetzlichen Umlagen	0	0	0
06	Erträge aus Transferleistungen	0	0	0
07	Erträge aus Zuweisungen und Zuschüssen für lfd. Zwecke und allgemeine Umlagen	0	0	0
08	Erträge aus der Auflösung von Sonderposten aus Investitionszuweisungen, -zuschüssen und Investitionsbeiträgen	-796	-796	-796
09	Sonstige ordentliche Erträge	-400	-400	-400
<b>10</b>	<b>Summe der ordentlichen Erträge (Nr. 1 bis 9)</b>	<b>-68.696</b>	<b>-68.696</b>	<b>-68.696</b>
	<b>Ordentliche Aufwendungen</b>			
11	Personalaufwendungen	76.571	77.337	78.110
12	Versorgungsaufwendungen	710	717	724
13	Aufwendungen für Sach- und Dienstleistungen	148.460	149.740	150.960
14	Abschreibungen	62.456	58.302	58.222
15	Aufwendungen für Zuweisungen und Zuschüsse sowie besondere Finanzaufwendungen	0	0	0
16	Steueraufwendungen einschl. Aufwendungen aus gesetzlichen Umlageverpflichtungen	0	0	0
17	Transferaufwendungen	0	0	0
18	Sonstige ordentliche Aufwendungen	150	150	150
<b>19</b>	<b>Summe der ordentlichen Aufwendungen (Nr. 11 bis 18)</b>	<b>288.347</b>	<b>286.246</b>	<b>288.166</b>
<b>20</b>	<b>Verwaltungsergebnis (Nr. 10 ./ Nr. 19)</b>	<b>219.651</b>	<b>217.550</b>	<b>219.470</b>
21	Finanzerträge	0	0	0
22	Finanzaufwendungen	0	0	0
<b>23</b>	<b>Finanzergebnis (Nr. 21 bis Nr. 22)</b>	<b>0</b>	<b>0</b>	<b>0</b>
<b>24</b>	<b>Ordentliches Ergebnis (Verwaltungsergebnis und Finanzergebnis Nr. 20 und Nr. 23)</b>	<b>219.651</b>	<b>217.550</b>	<b>219.470</b>
25	Außerordentliche Erträge	0	0	0
26	Außerordentliche Aufwendungen	0	0	0
<b>27</b>	<b>Außerordentliches Ergebnis (Nr. 25 ./ Nr. 26)</b>	<b>0</b>	<b>0</b>	<b>0</b>
<b>28</b>	<b>Jahresergebnis vor Internen Leistungsbeziehungen (ordentliches Ergebnis und außerordentliches Ergebnis Nr. 24 und Nr. 27)</b>	<b>219.651</b>	<b>217.550</b>	<b>219.470</b>
29	Erlöse der internen Leistungsbeziehungen	0	0	0
30	Kosten der internen Leistungsbeziehungen	37.874	37.874	37.874
<b>31</b>	<b>Ergebnis der Internen Leistungsbeziehungen</b>	<b>37.874</b>	<b>37.874</b>	<b>37.874</b>
<b>32</b>	<b>Jahresergebnis nach Internen Leistungsbeziehungen</b>	<b>257.525</b>	<b>255.424</b>	<b>257.344</b>

## Haushaltsplan Stadt Homberg (Ohm)

Teilfinanzhaushalt Produkt 42401 Freibad							
Stadt Homberg (Ohm)							
		Haushaltsansatz			Investitions- und Investitionsförderungsmaßnahmen		
Nr.	Bezeichnung Einzahlungen aus Investitionstätigkeit	2021	Verpflichtungs- ermächtigungen	2020	Ergebnis des Jahresabschlusses 2019	Gesamt- auszahlungs- bedarf	davon bisher bereitgestellt
01	+ Einz. aus Investitionszuw. und Zuschüssen sowie aus Investitionsbeiträgen				113		
02	+ Einz. aus Abgängen von Vermögensgegenständen des Sachanlagevermögens und des immateriellen Anlagevermögens						
03	+ Einz. aus Abgängen von Vermögensgegenständen des Finanzanlagevermögens Einzahlungen aus Finanzierungstätigkeit						
04	+ Einz. aus der Aufnahme von Krediten und wirtschaftl. vergleichbaren Vorgängen						
<b>05</b>	<b>Summe Auszahlung aus Investitionstätigkeit</b>				<b>113</b>		
06	- Ausz. für Investitionen in das Sachanlagevermögen und immat. Anlagevermögen	-2.500		-2.500	-1.294	-112.620	-105.120
07	davon: Ausz. für aktivierte Investitionszuweisungen und -zuschüsse						
08	- Ausz. für Investitionen in das Finanzanlagevermögen Auszahlungen aus Finanzierungstätigkeit						
09	- Ausz. aus d. Tilgung v. Krediten und wirtschaftl. vergleichbaren Vorgängen	-225		-225	-225	-3.175	-2.500
<b>10</b>	<b>Summe</b>	<b>-2.725</b>		<b>-2.725</b>	<b>-1.519</b>	<b>-115.795</b>	<b>-107.620</b>
<b>11</b>	<b>Saldo (Einzahlungen ./ Auszahlungen)</b>	<b>-2.725</b>		<b>-2.725</b>	<b>-1.406</b>	<b>-115.795</b>	<b>-107.620</b>

## Haushaltsplan Stadt Homberg (Ohm)

### Investitionen Produkt 42401 Freibad

Stadt Homberg (Ohm)

Nr. Bezeichnung	Ansatz 2020	Ansatz 2021	Finanzplan 2022	Finanzplan 2023	Finanzplan 2024
4057000004 Freibad: Anschaffung GWG	-2.500,00	-2.500,00	-2.500,00	-2.500,00	-2.500,00
26 26 Ausz.f.Invest.i.d.sonst.Sachanl.vermögen	-2.500,00	-2.500,00	-2.500,00	-2.500,00	-2.500,00

## Haushaltsplan Stadt Homberg (Ohm)

<b>Produktbeschreibung Produkt 42402 Sporthallen und Sportplätze</b>			
Stadt Homberg (Ohm)			
<b>Fachbereich</b>	40	Bauverwaltung	
<b>Amt</b>	0840	Sportförderung	
<b>Produkt</b>	42402	Sporthallen und Sportplätze	
<b>Verantwortliche Organisationseinheit</b>		<b>Verantwortliche Person(en)</b>	
Bauverwaltung		Armin Rühl	
<b>Weitere verantw. Personen</b>			
Ralf-Michael Tost			
<b>Pflichtaufgaben</b>	Nein		
<b>Freiwillige Aufgaben</b>	Ja		
<b>Kurzbeschreibung des Produkts</b>			
Bereitstellung von Sportplätzen und der Sporthalle Nieder-Ofleiden			
<b>Zielgruppe</b>			
Bürger, private Organisationen, externe Ämter/Behörden, politische Entscheidungsträger/Gremien der Stadt			
<b>Allgemeine Ziele</b>			
Unterstützung der sporttreibenden Vereine			
<b>Zielgruppe</b>			
Bürger, private Organisationen, externe Ämter/Behörden, politische Entscheidungsträger/Gremien der Stadt			
<b>Leistungsumfang</b>	<b>2016</b>	<b>2017</b>	<b>2018</b>
Nutzung der Sporthalle Nieder-Ofleiden	1.074	1.612	1.615

## Haushaltsplan Stadt Homberg (Ohm)

<b>Teilergebnishaushalt Produkt 42402 Sporthallen und Sportplätze</b>					
Stadt Homberg (Ohm)					
Nr.	Konten	Bezeichnung	Haushaltsansatz		Ergebnis des Jahresabschlusses 2019
			2021	2020	
		<b>Ordentliche Erträge</b>			
01	50	Privatrechtliche Leistungsentgelte	-860	-780	-795
02	51	Öffentlich-rechtliche Leistungsentgelte	-1.000	-1.000	-1.025
03	548-549	Kostensatzleistungen und -erstattungen	-150	-150	-294
04	52	Bestandsveränderungen und aktivierte Eigenleistungen			
05	55	Steuern und steuerähnliche Erträge einschl. Erträge aus gesetzlichen Umlagen			
06	547	Erträge aus Transferleistungen			
07	540-543	Erträge aus Zuweisungen und Zuschüssen für lfd. Zwecke und allgemeine Umlagen			
08	546	Erträge aus der Auflösung von Sonderposten aus Investitionszuweisungen, -zuschüssen und Investitionsbeiträgen	-3.843	-3.943	-3.993
09	53	Sonstige ordentliche Erträge	-1.350	-1.350	-805
<b>10</b>		<b>Summe der ordentlichen Erträge (Nr. 1 bis 9)</b>	<b>-7.203</b>	<b>-7.223</b>	<b>-6.912</b>
		<b>Ordentliche Aufwendungen</b>			
11	62, 63, 640-643, 647-649, 65	Personalaufwendungen	18.230	14.581	14.503
12	644-646	Versorgungsaufwendungen	991	819	822
13	60, 61, 67-69	Aufwendungen für Sach- und Dienstleistungen	23.675	24.910	44.119
14	66	Abschreibungen	6.363	6.362	7.437
15	71	Aufwendungen für Zuweisungen und Zuschüsse sowie besondere Finanzaufwendungen	17.000	12.500	6.414
16	73	Steueraufwendungen einschl. Aufwendungen aus gesetzlichen Umlageverpflichtungen			
17	72	Transferaufwendungen			
18	70, 74, 76	Sonstige ordentliche Aufwendungen	300	200	258
<b>19</b>		<b>Summe der ordentlichen Aufwendungen (Nr. 11 bis 18)</b>	<b>66.559</b>	<b>59.372</b>	<b>73.553</b>
<b>20</b>		<b>Verwaltungsergebnis (Nr. 10 ./ Nr. 19)</b>	<b>59.356</b>	<b>52.149</b>	<b>66.641</b>
21	56, 57	Finanzerträge			
22	77	Finanzaufwendungen			
<b>23</b>		<b>Finanzergebnis (Nr. 21 bis Nr. 22)</b>			
<b>24</b>		<b>Ordentliches Ergebnis (Verwaltungsergebnis und Finanzergebnis Nr. 20 und Nr. 23)</b>	<b>59.356</b>	<b>52.149</b>	<b>66.641</b>
25	59	Außerordentliche Erträge			
26	79	Außerordentliche Aufwendungen			
<b>27</b>		<b>Außerordentliches Ergebnis (Nr. 25 ./ Nr. 26)</b>			
<b>28</b>		<b>Jahresergebnis vor internen Leistungsbeziehungen (ordentliches Ergebnis und außerordentliches Ergebnis Nr. 24 und Nr. 27)</b>	<b>59.356</b>	<b>52.149</b>	<b>66.641</b>
29		Erlöse der internen Leistungsbeziehungen			
30		Kosten der internen Leistungsbeziehungen	9.300	10.412	9.203
<b>31</b>		<b>Ergebnis der internen Leistungsbeziehungen</b>	<b>9.300</b>	<b>10.412</b>	<b>9.203</b>
<b>32</b>		<b>Jahresergebnis nach internen Leistungsbeziehungen</b>	<b>68.656</b>	<b>62.561</b>	<b>75.844</b>
<b>Erläuterungen</b>					
<b>Position 13</b> <b>Sporthalle Nieder-Ofleiden:</b> Erneuerung der Beleuchtung mit LED-Technik, Erneuerung der Fenster und Profilitverglasung gemäß Klimaschutzteilkonzept im Jahr 2023 - 75.000 Euro					



## Haushaltsplan Stadt Homberg (Ohm)

### Teilergebnishaushalt Produkt 42402 Sporthallen und Sportplätze

Stadt Homberg (Ohm)

Nr.	Bezeichnung	Finanzplan 2022	Finanzplan 2023	Finanzplan 2024
	<b>Ordentliche Erträge</b>			
01	Privatrechtliche Leistungsentgelte	-860	-860	-860
02	Öffentlich-rechtliche Leistungsentgelte	-1.000	-1.000	-1.000
03	Kostensatzleistungen und -erstattungen	-150	-150	-150
04	Bestandsveränderungen und aktivierte Eigenleistungen	0	0	0
05	Steuern und steuerähnliche Erträge einschl. Erträge aus gesetzlichen Umlagen	0	0	0
06	Erträge aus Transferleistungen	0	0	0
07	Erträge aus Zuweisungen und Zuschüssen für lfd. Zwecke und allgemeine Umlagen	0	0	0
08	Erträge aus der Auflösung von Sonderposten aus Investitionszuweisungen, -zuschüssen und Investitionsbeiträgen	-3.840	-3.841	-3.841
09	Sonstige ordentliche Erträge	-1.350	-1.350	-1.350
<b>10</b>	<b>Summe der ordentlichen Erträge (Nr. 1 bis 9)</b>	<b>-7.200</b>	<b>-7.201</b>	<b>-7.201</b>
	<b>Ordentliche Aufwendungen</b>			
11	Personalaufwendungen	18.410	18.593	18.777
12	Versorgungsaufwendungen	1.000	1.010	1.020
13	Aufwendungen für Sach- und Dienstleistungen	23.750	97.675	23.750
14	Abschreibungen	6.013	5.763	5.763
15	Aufwendungen für Zuweisungen und Zuschüsse sowie besondere Finanzaufwendungen	17.000	17.000	17.000
16	Steueraufwendungen einschl. Aufwendungen aus gesetzlichen Umlageverpflichtungen	0	0	0
17	Transferaufwendungen	0	0	0
18	Sonstige ordentliche Aufwendungen	300	300	300
<b>19</b>	<b>Summe der ordentlichen Aufwendungen (Nr. 11 bis 18)</b>	<b>66.473</b>	<b>140.341</b>	<b>66.610</b>
<b>20</b>	<b>Verwaltungsergebnis (Nr. 10 ./ Nr. 19)</b>	<b>59.273</b>	<b>133.140</b>	<b>59.409</b>
21	Finanzerträge	0	0	0
22	Finanzaufwendungen	0	0	0
<b>23</b>	<b>Finanzergebnis (Nr. 21 bis Nr. 22)</b>	<b>0</b>	<b>0</b>	<b>0</b>
<b>24</b>	<b>Ordentliches Ergebnis (Verwaltungsergebnis und Finanzergebnis Nr. 20 und Nr. 23)</b>	<b>59.273</b>	<b>133.140</b>	<b>59.409</b>
25	Außerordentliche Erträge	0	0	0
26	Außerordentliche Aufwendungen	0	0	0
<b>27</b>	<b>Außerordentliches Ergebnis (Nr. 25 ./ Nr. 26)</b>	<b>0</b>	<b>0</b>	<b>0</b>
<b>28</b>	<b>Jahresergebnis vor Internen Leistungsbeziehungen (ordentliches Ergebnis und außerordentliches Ergebnis Nr. 24 und Nr. 27)</b>	<b>59.273</b>	<b>133.140</b>	<b>59.409</b>
29	Erlöse der internen Leistungsbeziehungen	0	0	0
30	Kosten der internen Leistungsbeziehungen	9.393	9.393	9.393
<b>31</b>	<b>Ergebnis der Internen Leistungsbeziehungen</b>	<b>9.393</b>	<b>9.393</b>	<b>9.393</b>
<b>32</b>	<b>Jahresergebnis nach Internen Leistungsbeziehungen</b>	<b>68.666</b>	<b>142.533</b>	<b>68.802</b>

## Haushaltsplan Stadt Homberg (Ohm)

### Teilfinanzhaushalt Produkt 42402 Sporthallen und Sportplätze

Stadt Homberg (Ohm)

		Haushaltsansatz			Investitions- und Investitionsförderungsmaßnahmen		
Nr.	Bezeichnung Einzahlungen aus Investitionstätigkeit	2021	Verpflichtungs- ermächtigungen	2020	Ergebnis des Jahresabschlusses 2019	Gesamt- auszahlungs- bedarf	davon bisher bereitgestellt
01	+ Einz. aus Investitionszuw. und Zuschüssen sowie aus Investitionsbeiträgen				-592		
02	+ Einz. aus Abgängen von Vermögensgegenständen des Sachanlagevermögens und des immateriellen Anlagevermögens				2.487		
03	+ Einz. aus Abgängen von Vermögensgegenständen des Finanzanlagevermögens Einzahlungen aus Finanzierungstätigkeit						
04	+ Einz. aus der Aufnahme von Krediten und wirtschaftl. vergleichbaren Vorgängen						
<b>05</b>	<b>Summe Auszahlung aus Investitionstätigkeit</b>				<b>1.895</b>		
06	- Ausz. für Investitionen in das Sachanlagevermögen und immat. Anlagevermögen	-25.000		-15.000		-132.893	-132.893
07	davon: Ausz. für aktivierte Investitionszuweisungen und -zuschüsse					-5.893	-5.893
08	- Ausz. für Investitionen in das Finanzanlagevermögen Auszahlungen aus Finanzierungstätigkeit						
09	- Ausz. aus d. Tilgung v. Krediten und wirtschaftl. vergleichbaren Vorgängen						
<b>10</b>	<b>Summe</b>	<b>-25.000</b>		<b>-15.000</b>		<b>-132.893</b>	<b>-132.893</b>
<b>11</b>	<b>Saldo (Einzahlungen ./ Auszahlungen)</b>	<b>-25.000</b>		<b>-15.000</b>	<b>1.895</b>	<b>-132.893</b>	<b>-132.893</b>

## Haushaltsplan Stadt Homberg (Ohm)

### Investitionen Produkt 42402 Sporthallen und Sportplätze

Stadt Homberg (Ohm)

Nr. Bezeichnung	Ansatz 2020	Ansatz 2021	Finanzplan 2022	Finanzplan 2023	Finanzplan 2024
4056000004 Sportplätze: Kunstrasenplatz	-15.000,00	-15.000,00	0,00	0,00	0,00
25 25 Auszahlungen für Baumaßnahmen	-15.000,00	-15.000,00	0,00	0,00	0,00
4056000006 Mountainbike-Downhill-Strecke / Skaterpark	0,00	-10.000,00	0,00	0,00	0,00
25 25 Auszahlungen für Baumaßnahmen	0,00	-10.000,00	0,00	0,00	0,00

## Haushaltsplan Stadt Homberg (Ohm)

<b>Produktbeschreibung Produkt 51101 Räumliche und städtebaul. Planung und Entwicklung</b>			
Stadt Homberg (Ohm)			
<b>Fachbereich</b>	40	Bauverwaltung	
<b>Amt</b>	0940	Räuml. Planung u. Entwicklung, Geoinformatioen	
<b>Produkt</b>	51101	Räumliche und städtebaul. Planung und Entwicklung	
<b>Verantwortliche Organisationseinheit</b>		<b>Verantwortliche Person(en)</b>	
Bauverwaltung		Armin Rühl	
<b>Weitere verantw. Personen</b>			
Martin Diegel Ralf-Michael Tost			
<b>Pflichtaufgaben</b>	Ja		
<b>Rechtsbindungsgrad</b>	Muss		
<b>Kurzbeschreibung des Produkts</b>			
Erstellen von Flächennutzungsplänen, Bebauungsplänen, Stadtsanierung, Dorferneuerung, Erwerb und Veräußerung von Grundvermögen, Fertigung und Fortführung von Vermessungen, Maßnahmen der Bodenordnung			
<b>Zielgruppe</b>			
Bürger, private Organisationen, externe Ämter/Behörden, politische Entscheidungsträger/Gremien der Stadt			
<b>Allgemeine Ziele</b>			
Gewährleistung einer geordneten städtebaulichen Entwicklung, bedarfsgerechter Ausweis von Bau- und Freiflächen, Wahrung der Interessen der Stadt bei Planungen und Vorgaben, zügige und rechtssichere Durchführung von Bauleitverfahren			
<b>Zielgruppe</b>			
Bürger, private Organisationen, externe Ämter/Behörden, politische Entscheidungsträger/Gremien der Stadt			
<b>Leistungsumfang</b>	<b>2016</b>	<b>2017</b>	<b>2018</b>
Erwerb und Veräußerung von Grundvermögen	6	20	11
Kaufvertragssammlung	1	1	1

## Haushaltsplan Stadt Homberg (Ohm)

<b>Teilergebnishaushalt Produkt 51101 Räumliche und städtebaul. Planung und Entwicklung</b>					
Stadt Homberg (Ohm)					
Nr.	Konten	Bezeichnung	Haushaltsansatz		Ergebnis des Jahresabschlusses 2019
			2021	2020	
		<b>Ordentliche Erträge</b>			
01	50	Privatrechtliche Leistungsentgelte			
02	51	Öffentlich-rechtliche Leistungsentgelte			-96
03	548-549	Kostensatzleistungen und -erstattungen			
04	52	Bestandsveränderungen und aktivierte Eigenleistungen			
05	55	Steuern und steuerähnliche Erträge einschl. Erträge aus gesetzlichen Umlagen			
06	547	Erträge aus Transferleistungen			
07	540-543	Erträge aus Zuweisungen und Zuschüssen für lfd. Zwecke und allgemeine Umlagen			
08	546	Erträge aus der Auflösung von Sonderposten aus Investitionszuweisungen, -zuschüssen und Investitionsbeiträgen	-64.836	-64.958	-65.073
09	53	Sonstige ordentliche Erträge			
<b>10</b>		<b>Summe der ordentlichen Erträge (Nr. 1 bis 9)</b>	<b>-64.836</b>	<b>-64.958</b>	<b>-65.169</b>
		<b>Ordentliche Aufwendungen</b>			
11	62, 63, 640-643, 647-649, 65	Personalaufwendungen	25.495	29.657	29.375
12	644-646	Versorgungsaufwendungen	1.693	2.060	2.049
13	60, 61, 67-69	Aufwendungen für Sach- und Dienstleistungen	33.810	44.900	13.460
14	66	Abschreibungen	73.735	78.147	80.513
15	71	Aufwendungen für Zuweisungen und Zuschüsse sowie besondere Finanzaufwendungen	500	500	454
16	73	Steueraufwendungen einschl. Aufwendungen aus gesetzlichen Umlageverpflichtungen			
17	72	Transferaufwendungen			
18	70, 74, 76	Sonstige ordentliche Aufwendungen			
<b>19</b>		<b>Summe der ordentlichen Aufwendungen (Nr. 11 bis 18)</b>	<b>135.233</b>	<b>155.264</b>	<b>125.850</b>
<b>20</b>		<b>Verwaltungsergebnis (Nr. 10 ./ Nr. 19)</b>	<b>70.397</b>	<b>90.306</b>	<b>60.681</b>
21	56, 57	Finanzerträge			
22	77	Finanzaufwendungen			
<b>23</b>		<b>Finanzergebnis (Nr. 21 bis Nr. 22)</b>			
<b>24</b>		<b>Ordentliches Ergebnis (Verwaltungsergebnis und Finanzergebnis Nr. 20 und Nr. 23)</b>	<b>70.397</b>	<b>90.306</b>	<b>60.681</b>
25	59	Außerordentliche Erträge			
26	79	Außerordentliche Aufwendungen			
<b>27</b>		<b>Außerordentliches Ergebnis (Nr. 25 ./ Nr. 26)</b>			
<b>28</b>		<b>Jahresergebnis vor internen Leistungsbeziehungen (ordentliches Ergebnis und außerordentliches Ergebnis Nr. 24 und Nr. 27)</b>	<b>70.397</b>	<b>90.306</b>	<b>60.681</b>
29		Erlöse der internen Leistungsbeziehungen			
30		Kosten der internen Leistungsbeziehungen	5.350	16.454	13.509
<b>31</b>		<b>Ergebnis der internen Leistungsbeziehungen</b>	<b>5.350</b>	<b>16.454</b>	<b>13.509</b>
<b>32</b>		<b>Jahresergebnis nach internen Leistungsbeziehungen</b>	<b>75.747</b>	<b>106.760</b>	<b>74.190</b>

## Haushaltsplan Stadt Homberg (Ohm)

<b>Teilergebnishaushalt Produkt 51101 Räumliche und städtebaul. Planung und Entwicklung</b>				
Stadt Homberg (Ohm)				
Nr.	Bezeichnung	Finanzplan 2022	Finanzplan 2023	Finanzplan 2024
	<b>Ordentliche Erträge</b>			
01	Privatrechtliche Leistungsentgelte	0	0	0
02	Öffentlich-rechtliche Leistungsentgelte	0	0	0
03	Kostensatzleistungen und -erstattungen	0	0	0
04	Bestandsveränderungen und aktivierte Eigenleistungen	0	0	0
05	Steuern und steuerähnliche Erträge einschl. Erträge aus gesetzlichen Umlagen	0	0	0
06	Erträge aus Transferleistungen	0	0	0
07	Erträge aus Zuweisungen und Zuschüssen für lfd. Zwecke und allgemeine Umlagen	0	0	0
08	Erträge aus der Auflösung von Sonderposten aus Investitionszuweisungen, -zuschüssen und Investitionsbeiträgen	-64.005	-63.411	-62.553
09	Sonstige ordentliche Erträge	0	0	0
<b>10</b>	<b>Summe der ordentlichen Erträge (Nr. 1 bis 9)</b>	<b>-64.005</b>	<b>-63.411</b>	<b>-62.553</b>
	<b>Ordentliche Aufwendungen</b>			
11	Personalaufwendungen	25.749	26.006	26.265
12	Versorgungsaufwendungen	1.709	1.726	1.743
13	Aufwendungen für Sach- und Dienstleistungen	33.310	33.310	33.310
14	Abschreibungen	72.201	71.198	69.179
15	Aufwendungen für Zuweisungen und Zuschüsse sowie besondere Finanzaufwendungen	500	500	500
16	Steueraufwendungen einschl. Aufwendungen aus gesetzlichen Umlageverpflichtungen	0	0	0
17	Transferaufwendungen	0	0	0
18	Sonstige ordentliche Aufwendungen	0	0	0
<b>19</b>	<b>Summe der ordentlichen Aufwendungen (Nr. 11 bis 18)</b>	<b>133.469</b>	<b>132.740</b>	<b>130.997</b>
<b>20</b>	<b>Verwaltungsergebnis (Nr. 10 ./ Nr. 19)</b>	<b>69.464</b>	<b>69.329</b>	<b>68.444</b>
21	Finanzerträge	0	0	0
22	Finanzaufwendungen	0	0	0
<b>23</b>	<b>Finanzergebnis (Nr. 21 bis Nr. 22)</b>	<b>0</b>	<b>0</b>	<b>0</b>
<b>24</b>	<b>Ordentliches Ergebnis (Verwaltungsergebnis und Finanzergebnis Nr. 20 und Nr. 23)</b>	<b>69.464</b>	<b>69.329</b>	<b>68.444</b>
25	Außerordentliche Erträge	0	0	0
26	Außerordentliche Aufwendungen	0	0	0
<b>27</b>	<b>Außerordentliches Ergebnis (Nr. 25 ./ Nr. 26)</b>	<b>0</b>	<b>0</b>	<b>0</b>
<b>28</b>	<b>Jahresergebnis vor Internen Leistungsbeziehungen (ordentliches Ergebnis und außerordentliches Ergebnis Nr. 24 und Nr. 27)</b>	<b>69.464</b>	<b>69.329</b>	<b>68.444</b>
29	Erlöse der internen Leistungsbeziehungen	0	0	0
30	Kosten der internen Leistungsbeziehungen	5.403	5.403	5.403
<b>31</b>	<b>Ergebnis der Internen Leistungsbeziehungen</b>	<b>5.403</b>	<b>5.403</b>	<b>5.403</b>
<b>32</b>	<b>Jahresergebnis nach Internen Leistungsbeziehungen</b>	<b>74.867</b>	<b>74.732</b>	<b>73.847</b>

## Haushaltsplan Stadt Homberg (Ohm)

Teilfinanzhaushalt Produkt 51101 Räumliche und städtebaul. Planung und Entwicklung							
Stadt Homberg (Ohm)							
		Haushaltsansatz			Investitions- und Investitionsförderungsmaßnahmen		
Nr.	Bezeichnung Einzahlungen aus Investitionstätigkeit	2021	Verpflichtungs- ermächtigungen	2020	Ergebnis des Jahresabschlusses 2019	Gesamt- auszahlungs- bedarf	davon bisher bereitgestellt
01	+ Einz. aus Investitionszuw. und Zuschüssen sowie aus Investitionsbeiträgen			49.516			
02	+ Einz. aus Abgängen von Vermögensgegenständen des Sachanlagevermögens und des immateriellen Anlagevermögens						
03	+ Einz. aus Abgängen von Vermögensgegenständen des Finanzanlagevermögens Einzahlungen aus Finanzierungstätigkeit						
04	+ Einz. aus der Aufnahme von Krediten und wirtschaftl. vergleichbaren Vorgängen						
<b>05</b>	<b>Summe Auszahlung aus Investitionstätigkeit</b>			<b>49.516</b>			
06	- Ausz. für Investitionen in das Sachanlagevermögen und immat. Anlagevermögen				-66.457	-3.928.420	-3.928.420
07	davon: Ausz. für aktivierte Investitionszuweisungen und -zuschüsse					-575.000	-575.000
08	- Ausz. für Investitionen in das Finanzanlagevermögen Auszahlungen aus Finanzierungstätigkeit						
09	- Ausz. aus d. Tilgung v. Krediten und wirtschaftl. vergleichbaren Vorgängen						
<b>10</b>	<b>Summe</b>				<b>-66.457</b>	<b>-3.928.420</b>	<b>-3.928.420</b>
<b>11</b>	<b>Saldo (Einzahlungen ./ . Auszahlungen)</b>			<b>49.516</b>	<b>-66.457</b>	<b>-3.928.420</b>	<b>-3.928.420</b>

## Haushaltsplan Stadt Homberg (Ohm)

### Investitionen Produkt 51101 Räumliche und städtebaul. Planung und Entwicklung

Stadt Homberg (Ohm)

Nr. Bezeichnung	Ansatz 2020	Ansatz 2021	Finanzplan 2022	Finanzplan 2023	Finanzplan 2024
4060130001 DE Ober-Ofleiden: Mehrgenerationenhaus Welckerstr.	16.448,00	0,00	0,00	0,00	0,00
20 20 Einz.a.Inv.zuw.u.-zusch.s.a.Inv.beitr.	16.448,00	0,00	0,00	0,00	0,00
4060130002 DE Ober-Ofleiden: innerörtliche Wegeverbindung	33.068,00	0,00	0,00	0,00	0,00
20 20 Einz.a.Inv.zuw.u.-zusch.s.a.Inv.beitr.	33.068,00	0,00	0,00	0,00	0,00



## Haushaltsplan Stadt Homberg (Ohm)

<b>Produktbeschreibung Produkt 52101 Bau- und Grundstücksordnung</b>			
Stadt Homberg (Ohm)			
<b>Fachbereich</b>	40	Bauverwaltung	
<b>Amt</b>	1040	Bauen und Wohnen	
<b>Produkt</b>	52101	Bau- und Grundstücksordnung	
<b>Verantwortliche Organisationseinheit</b>		<b>Verantwortliche Person(en)</b>	
Bauverwaltung		Armin Rühl	
<b>Weitere verantw. Personen</b>			
Martin Diegel			
<b>Pflichtaufgaben</b>	Ja		
<b>Rechtsbindungsgrad</b>	Muss		
<b>Kurzbeschreibung des Produkts</b>			
Planungs- und Gestaltungsberatung, Vorbereitung zur Herstellung vom gemeindlichen Einvernehmen für Bauvorhaben, Planungs- und Ausführungsüberwachung von städtischen Hochbauten			
<b>Zielgruppe</b>			
Bürger, private Organisationen, externe Ämter/Behörden, politische Entscheidungsträger/Gremien der Stadt			
<b>Allgemeine Ziele</b>			
Gewährleistung einer geordneten städtebaulichen Entwicklung, Schutz und Entwicklung natürlicher Lebensgrundlagen, Berücksichtigung gemeindlicher Belange und umfassende Information über Zulässigkeit von Bauvorhaben			
<b>Zielgruppe</b>			
Bürger, private Organisationen, externe Ämter/Behörden, politische Entscheidungsträger/Gremien der Stadt			
<b>Leistungsumfang</b>	<b>2016</b>	<b>2017</b>	<b>2018</b>
gemeindliche Einvernehmen	62	18	68
Genehmigungsfreistellungen	7	6	10

## Haushaltsplan Stadt Homberg (Ohm)

Teilergebnishaushalt Produkt 52101 Bau- und Grundstücksordnung					
Stadt Homberg (Ohm)					
Nr.	Konten	Bezeichnung	Haushaltsansatz		Ergebnis des Jahresabschlusses 2019
			2021	2020	
		<b>Ordentliche Erträge</b>			
01	50	Privatrechtliche Leistungsentgelte			
02	51	Öffentlich-rechtliche Leistungsentgelte			
03	548-549	Kostensatzleistungen und -erstattungen			
04	52	Bestandsveränderungen und aktivierte Eigenleistungen			
05	55	Steuern und steuerähnliche Erträge einschl. Erträge aus gesetzlichen Umlagen			
06	547	Erträge aus Transferleistungen			
07	540-543	Erträge aus Zuweisungen und Zuschüssen für lfd. Zwecke und allgemeine Umlagen			
08	546	Erträge aus der Auflösung von Sonderposten aus Investitionszuweisungen, -zuschüssen und Investitionsbeiträgen			
09	53	Sonstige ordentliche Erträge			
<b>10</b>		<b>Summe der ordentlichen Erträge (Nr. 1 bis 9)</b>			
		<b>Ordentliche Aufwendungen</b>			
11	62, 63, 640-643, 647-649, 65	Personalaufwendungen	52.869	32.948	33.969
12	644-646	Versorgungsaufwendungen	3.514	2.246	2.348
13	60, 61, 67-69	Aufwendungen für Sach- und Dienstleistungen	750	885	370
14	66	Abschreibungen			
15	71	Aufwendungen für Zuweisungen und Zuschüsse sowie besondere Finanzaufwendungen			
16	73	Steueraufwendungen einschl. Aufwendungen aus gesetzlichen Umlageverpflichtungen			
17	72	Transferaufwendungen			
18	70, 74, 76	Sonstige ordentliche Aufwendungen			
<b>19</b>		<b>Summe der ordentlichen Aufwendungen (Nr. 11 bis 18)</b>	<b>57.133</b>	<b>36.079</b>	<b>36.687</b>
<b>20</b>		<b>Verwaltungsergebnis (Nr. 10 ./ Nr. 19)</b>	<b>57.133</b>	<b>36.079</b>	<b>36.687</b>
21	56, 57	Finanzerträge			
22	77	Finanzaufwendungen			
<b>23</b>		<b>Finanzergebnis (Nr. 21 bis Nr. 22)</b>			
<b>24</b>		<b>Ordentliches Ergebnis (Verwaltungsergebnis und Finanzergebnis Nr. 20 und Nr. 23)</b>	<b>57.133</b>	<b>36.079</b>	<b>36.687</b>
25	59	Außerordentliche Erträge			
26	79	Außerordentliche Aufwendungen			
<b>27</b>		<b>Außerordentliches Ergebnis (Nr. 25 ./ Nr. 26)</b>			
<b>28</b>		<b>Jahresergebnis vor internen Leistungsbeziehungen (ordentliches Ergebnis und außerordentliches Ergebnis Nr. 24 und Nr. 27)</b>	<b>57.133</b>	<b>36.079</b>	<b>36.687</b>
29		Erlöse der internen Leistungsbeziehungen			
30		Kosten der internen Leistungsbeziehungen	4.700	2.989	4.703
<b>31</b>		<b>Ergebnis der internen Leistungsbeziehungen</b>	<b>4.700</b>	<b>2.989</b>	<b>4.703</b>
<b>32</b>		<b>Jahresergebnis nach internen Leistungsbeziehungen</b>	<b>61.833</b>	<b>39.068</b>	<b>41.390</b>

## Haushaltsplan Stadt Homberg (Ohm)

<b>Teilergebnishaushalt Produkt 52101 Bau- und Grundstücksordnung</b>				
Stadt Homberg (Ohm)				
Nr.	Bezeichnung	Finanzplan 2022	Finanzplan 2023	Finanzplan 2024
	<b>Ordentliche Erträge</b>			
01	Privatrechtliche Leistungsentgelte	0	0	0
02	Öffentlich-rechtliche Leistungsentgelte	0	0	0
03	Kostensatzleistungen und -erstattungen	0	0	0
04	Bestandsveränderungen und aktivierte Eigenleistungen	0	0	0
05	Steuern und steuerähnliche Erträge einschl. Erträge aus gesetzlichen Umlagen	0	0	0
06	Erträge aus Transferleistungen	0	0	0
07	Erträge aus Zuweisungen und Zuschüssen für lfd. Zwecke und allgemeine Umlagen	0	0	0
08	Erträge aus der Auflösung von Sonderposten aus Investitionszuweisungen, -zuschüssen und Investitionsbeiträgen	0	0	0
09	Sonstige ordentliche Erträge	0	0	0
<b>10</b>	<b>Summe der ordentlichen Erträge (Nr. 1 bis 9)</b>	<b>0</b>	<b>0</b>	<b>0</b>
	<b>Ordentliche Aufwendungen</b>			
11	Personalaufwendungen	53.396	53.929	54.466
12	Versorgungsaufwendungen	3.549	3.584	3.619
13	Aufwendungen für Sach- und Dienstleistungen	750	750	750
14	Abschreibungen	0	0	0
15	Aufwendungen für Zuweisungen und Zuschüsse sowie besondere Finanzaufwendungen	0	0	0
16	Steueraufwendungen einschl. Aufwendungen aus gesetzlichen Umlageverpflichtungen	0	0	0
17	Transferaufwendungen	0	0	0
18	Sonstige ordentliche Aufwendungen	0	0	0
<b>19</b>	<b>Summe der ordentlichen Aufwendungen (Nr. 11 bis 18)</b>	<b>57.695</b>	<b>58.263</b>	<b>58.835</b>
<b>20</b>	<b>Verwaltungsergebnis (Nr. 10 ./ Nr. 19)</b>	<b>57.695</b>	<b>58.263</b>	<b>58.835</b>
21	Finanzerträge	0	0	0
22	Finanzaufwendungen	0	0	0
<b>23</b>	<b>Finanzergebnis (Nr. 21 bis Nr. 22)</b>	<b>0</b>	<b>0</b>	<b>0</b>
<b>24</b>	<b>Ordentliches Ergebnis (Verwaltungsergebnis und Finanzergebnis Nr. 20 und Nr. 23)</b>	<b>57.695</b>	<b>58.263</b>	<b>58.835</b>
25	Außerordentliche Erträge	0	0	0
26	Außerordentliche Aufwendungen	0	0	0
<b>27</b>	<b>Außerordentliches Ergebnis (Nr. 25 ./ Nr. 26)</b>	<b>0</b>	<b>0</b>	<b>0</b>
<b>28</b>	<b>Jahresergebnis vor Internen Leistungsbeziehungen (ordentliches Ergebnis und außerordentliches Ergebnis Nr. 24 und Nr. 27)</b>	<b>57.695</b>	<b>58.263</b>	<b>58.835</b>
29	Erlöse der internen Leistungsbeziehungen	0	0	0
30	Kosten der internen Leistungsbeziehungen	4.747	4.747	4.747
<b>31</b>	<b>Ergebnis der Internen Leistungsbeziehungen</b>	<b>4.747</b>	<b>4.747</b>	<b>4.747</b>
<b>32</b>	<b>Jahresergebnis nach Internen Leistungsbeziehungen</b>	<b>62.442</b>	<b>63.010</b>	<b>63.582</b>

## Haushaltsplan Stadt Homberg (Ohm)

### Teilfinanzhaushalt Produkt 52101 Bau- und Grundstücksordnung

Stadt Homberg (Ohm)

		Haushaltsansatz				Investitions- und Investitionsförderungsmaßnahmen	
Nr.	Bezeichnung Einzahlungen aus Investitionstätigkeit	2021	Verpflichtungs- ermächtigungen	2020	Ergebnis des Jahresabschlusses 2019	Gesamt- auszahlungs- bedarf	davon bisher bereitgestellt
01	+ Einz. aus Investitionszuw. und Zuschüssen sowie aus Investitionsbeiträgen						
02	+ Einz. aus Abgängen von Vermögensgegenständen des Sachanlagevermögens und des immateriellen Anlagevermögens						
03	+ Einz. aus Abgängen von Vermögensgegenständen des Finanzanlagevermögens Einzahlungen aus Finanzierungstätigkeit						
04	+ Einz. aus der Aufnahme von Krediten und wirtschaftl. vergleichbaren Vorgängen						
<b>05</b>	<b>Summe Auszahlung aus Investitionstätigkeit</b>						
06	- Ausz. für Investitionen in das Sachanlagevermögen und immat. Anlagevermögen					-24.000	-24.000
07	davon: Ausz. für aktivierte Investitionszuweisungen und -zuschüsse					-24.000	-24.000
08	- Ausz. für Investitionen in das Finanzanlagevermögen Auszahlungen aus Finanzierungstätigkeit						
09	- Ausz. aus d. Tilgung v. Krediten und wirtschaftl. vergleichbaren Vorgängen						
<b>10</b>	<b>Summe</b>					<b>-24.000</b>	<b>-24.000</b>
<b>11</b>	<b>Saldo (Einzahlungen ./ Auszahlungen)</b>					<b>-24.000</b>	<b>-24.000</b>

## Haushaltsplan Stadt Homberg (Ohm)

<b>Produktbeschreibung Produkt 53301 Wasserversorgung</b>			
Stadt Homberg (Ohm)			
<b>Fachbereich</b>	40	Bauverwaltung	
<b>Amt</b>	1140	Ver- und Entsorgung	
<b>Produkt</b>	53301	Wasserversorgung	
<b>Verantwortliche Organisationseinheit</b>		<b>Verantwortliche Person(en)</b>	
Bauverwaltung		Armin Rühl	
<b>Pflichtaufgaben</b>	Ja		
<b>Rechtsbindungsgrad</b>	Muss		
<b>Kurzbeschreibung des Produkts</b>			
Aufgaben der Wasserversorgung			
<b>Zielgruppe</b>			
Bürger, private Organisationen, externe Ämter/Behörden, politische Entscheidungsträger/Gremien der Stadt			
<b>Allgemeine Ziele</b>			
Versorgung der städtischen Bevölkerung mit Trinkwasser und teilweise Sicherung des Brandschutzes			
<b>Zielgruppe</b>			
Bürger, private Organisationen, externe Ämter/Behörden, politische Entscheidungsträger/Gremien der Stadt			
<b>Leistungsumfang</b>	<b>2016</b>	<b>2017</b>	<b>2018</b>
Hauptleitungen der Wasserversorgung (km)	77,2	77,5	77,5
Tiefbrunnen	7	7	7
Hochbehälter	6	6	6

## Haushaltsplan Stadt Homberg (Ohm)

<b>Teilergebnishaushalt Produkt 53301 Wasserversorgung</b>					
Stadt Homberg (Ohm)					
Nr.	Konten	Bezeichnung	Haushaltsansatz		Ergebnis des Jahresabschlusses 2019
			2021	2020	
		<b>Ordentliche Erträge</b>			
01	50	Privatrechtliche Leistungsentgelte	-500	-500	-1.017
02	51	Öffentlich-rechtliche Leistungsentgelte	-880.000	-885.000	-873.347
03	548-549	Kostensatzleistungen und -erstattungen	-5.000	-5.000	-28.866
04	52	Bestandsveränderungen und aktivierte Eigenleistungen			
05	55	Steuern und steuerähnliche Erträge einschl. Erträge aus gesetzlichen Umlagen			
06	547	Erträge aus Transferleistungen			
07	540-543	Erträge aus Zuweisungen und Zuschüssen für lfd. Zwecke und allgemeine Umlagen			
08	546	Erträge aus der Auflösung von Sonderposten aus Investitionszuweisungen, -zuschüssen und Investitionsbeiträgen	-55.634	-58.297	-107.918
09	53	Sonstige ordentliche Erträge			-6.289
<b>10</b>		<b>Summe der ordentlichen Erträge (Nr. 1 bis 9)</b>	<b>-941.134</b>	<b>-948.797</b>	<b>-1.017.437</b>
		<b>Ordentliche Aufwendungen</b>			
11	62, 63, 640-643, 647-649, 65	Personalaufwendungen	182.078	180.581	184.862
12	644-646	Versorgungsaufwendungen	12.051	12.212	12.672
13	60, 61, 67-69	Aufwendungen für Sach- und Dienstleistungen	259.690	296.210	314.027
14	66	Abschreibungen	202.735	204.708	207.518
15	71	Aufwendungen für Zuweisungen und Zuschüsse sowie besondere Finanzaufwendungen	1.000	1.000	1.074
16	73	Steueraufwendungen einschl. Aufwendungen aus gesetzlichen Umlageverpflichtungen			
17	72	Transferaufwendungen			
18	70, 74, 76	Sonstige ordentliche Aufwendungen	1.020	970	944
<b>19</b>		<b>Summe der ordentlichen Aufwendungen (Nr. 11 bis 18)</b>	<b>658.574</b>	<b>695.681</b>	<b>721.097</b>
<b>20</b>		<b>Verwaltungsergebnis (Nr. 10 ./ Nr. 19)</b>	<b>-282.560</b>	<b>-253.116</b>	<b>-296.340</b>
21	56, 57	Finanzerträge			
22	77	Finanzaufwendungen			
<b>23</b>		<b>Finanzergebnis (Nr. 21 bis Nr. 22)</b>			
<b>24</b>		<b>Ordentliches Ergebnis (Verwaltungsergebnis und Finanzergebnis Nr. 20 und Nr. 23)</b>	<b>-282.560</b>	<b>-253.116</b>	<b>-296.340</b>
25	59	Außerordentliche Erträge			-424
26	79	Außerordentliche Aufwendungen			
<b>27</b>		<b>Außerordentliches Ergebnis (Nr. 25 ./ Nr. 26)</b>			<b>-424</b>
<b>28</b>		<b>Jahresergebnis vor internen Leistungsbeziehungen (ordentliches Ergebnis und außerordentliches Ergebnis Nr. 24 und Nr. 27)</b>	<b>-282.560</b>	<b>-253.116</b>	<b>-296.764</b>
29		Erlöse der internen Leistungsbeziehungen			
30		Kosten der internen Leistungsbeziehungen	210.000	187.722	194.331
<b>31</b>		<b>Ergebnis der internen Leistungsbeziehungen</b>	<b>210.000</b>	<b>187.722</b>	<b>194.331</b>
<b>32</b>		<b>Jahresergebnis nach internen Leistungsbeziehungen</b>	<b>-72.560</b>	<b>-65.394</b>	<b>-102.433</b>

### Erläuterungen

#### Position 13

#### **Wasserversorgung:**

Globalkalkulation und Gebührekalkulation im Jahr 2021 - 14.000 Euro,  
Anpassung Fernüberwachung im Jahr 2021 - 8.000 Euro.

## Haushaltsplan Stadt Homberg (Ohm)

<b>Teilergebnishaushalt Produkt 53301 Wasserversorgung</b>				
Stadt Homberg (Ohm)				
Nr.	Bezeichnung	Finanzplan 2022	Finanzplan 2023	Finanzplan 2024
	<b>Ordentliche Erträge</b>			
01	Privatrechtliche Leistungsentgelte	-500	-500	-500
02	Öffentlich-rechtliche Leistungsentgelte	-880.000	-880.000	-880.000
03	Kostensatzleistungen und -erstattungen	-5.000	-5.000	-5.000
04	Bestandsveränderungen und aktivierte Eigenleistungen	0	0	0
05	Steuern und steuerähnliche Erträge einschl. Erträge aus gesetzlichen Umlagen	0	0	0
06	Erträge aus Transferleistungen	0	0	0
07	Erträge aus Zuweisungen und Zuschüssen für lfd. Zwecke und allgemeine Umlagen	0	0	0
08	Erträge aus der Auflösung von Sonderposten aus Investitionszuweisungen, -zuschüssen und Investitionsbeiträgen	-54.376	-52.970	-51.178
09	Sonstige ordentliche Erträge	0	0	0
<b>10</b>	<b>Summe der ordentlichen Erträge (Nr. 1 bis 9)</b>	<b>-939.876</b>	<b>-938.470</b>	<b>-936.678</b>
	<b>Ordentliche Aufwendungen</b>			
11	Personalaufwendungen	183.896	185.732	187.586
12	Versorgungsaufwendungen	12.171	12.292	12.414
13	Aufwendungen für Sach- und Dienstleistungen	268.690	262.690	246.690
14	Abschreibungen	205.664	204.897	188.853
15	Aufwendungen für Zuweisungen und Zuschüsse sowie besondere Finanzaufwendungen	1.000	1.000	1.000
16	Steueraufwendungen einschl. Aufwendungen aus gesetzlichen Umlageverpflichtungen	0	0	0
17	Transferaufwendungen	0	0	0
18	Sonstige ordentliche Aufwendungen	1.020	1.020	1.020
<b>19</b>	<b>Summe der ordentlichen Aufwendungen (Nr. 11 bis 18)</b>	<b>672.441</b>	<b>667.631</b>	<b>637.563</b>
<b>20</b>	<b>Verwaltungsergebnis (Nr. 10 ./ Nr. 19)</b>	<b>-267.435</b>	<b>-270.839</b>	<b>-299.115</b>
21	Finanzerträge	0	0	0
22	Finanzaufwendungen	0	0	0
<b>23</b>	<b>Finanzergebnis (Nr. 21 bis Nr. 22)</b>	<b>0</b>	<b>0</b>	<b>0</b>
<b>24</b>	<b>Ordentliches Ergebnis (Verwaltungsergebnis und Finanzergebnis Nr. 20 und Nr. 23)</b>	<b>-267.435</b>	<b>-270.839</b>	<b>-299.115</b>
25	Außerordentliche Erträge	0	0	0
26	Außerordentliche Aufwendungen	0	0	0
<b>27</b>	<b>Außerordentliches Ergebnis (Nr. 25 ./ Nr. 26)</b>	<b>0</b>	<b>0</b>	<b>0</b>
<b>28</b>	<b>Jahresergebnis vor Internen Leistungsbeziehungen (ordentliches Ergebnis und außerordentliches Ergebnis Nr. 24 und Nr. 27)</b>	<b>-267.435</b>	<b>-270.839</b>	<b>-299.115</b>
29	Erlöse der internen Leistungsbeziehungen	0	0	0
30	Kosten der internen Leistungsbeziehungen	215.950	220.950	225.950
<b>31</b>	<b>Ergebnis der Internen Leistungsbeziehungen</b>	<b>215.950</b>	<b>220.950</b>	<b>225.950</b>
<b>32</b>	<b>Jahresergebnis nach Internen Leistungsbeziehungen</b>	<b>-51.485</b>	<b>-49.889</b>	<b>-73.165</b>

## Haushaltsplan Stadt Homberg (Ohm)

### Teilfinanzhaushalt Produkt 53301 Wasserversorgung

Stadt Homberg (Ohm)

		Haushaltsansatz			Investitions- und Investitionsförderungsmaßnahmen		
Nr.	Bezeichnung Einzahlungen aus Investitionstätigkeit	2021	Verpflichtungs- ermächtigungen	2020	Ergebnis des Jahresabschlusses 2019	Gesamt- auszahlungs- bedarf	davon bisher bereitgestellt
01	+ Einz. aus Investitionszuw. und Zuschüssen sowie aus Investitionsbeiträgen	168.200		18.800	53.519		
02	+ Einz. aus Abgängen von Vermögensgegenständen des Sachanlagevermögens und des immateriellen Anlagevermögens				424		
03	+ Einz. aus Abgängen von Vermögensgegenständen des Finanzanlagevermögens Einzahlungen aus Finanzierungstätigkeit						
04	+ Einz. aus der Aufnahme von Krediten und wirtschaftl. vergleichbaren Vorgängen						
<b>05</b>	<b>Summe Auszahlung aus Investitionstätigkeit</b>	<b>168.200</b>		<b>18.800</b>	<b>53.943</b>		
06	- Ausz. für Investitionen in das Sachanlagevermögen und immat. Anlagevermögen (Verpflichtungsermächtigungen)	-694.000	-150.000	-402.000	-133.669	-4.812.952	-3.921.952
07	davon: Ausz. für aktivierte Investitionszuweisungen und -zuschüsse						
08	- Ausz. für Investitionen in das Finanzanlagevermögen Auszahlungen aus Finanzierungstätigkeit						
09	- Ausz. aus d. Tilgung v. Krediten und wirtschaftl. vergleichbaren Vorgängen						
<b>10</b>	<b>Summe (Verpflichtungsermächtigungen)</b>	<b>-694.000</b>	<b>-150.000</b>	<b>-402.000</b>	<b>-133.669</b>	<b>-4.812.952</b>	<b>-3.921.952</b>
<b>11</b>	<b>Saldo (Einzahlungen ./ Auszahlungen) (Verpflichtungsermächtigungen)</b>	<b>-525.800</b>	<b>-150.000</b>	<b>-383.200</b>	<b>-79.726</b>	<b>-4.812.952</b>	<b>-3.921.952</b>



## Haushaltsplan Stadt Homberg (Ohm)

### Investitionen Produkt 53301 Wasserversorgung

Stadt Homberg (Ohm)

Nr. Bezeichnung	Ansatz 2020	Ansatz 2021	Finanzplan 2022	Finanzplan 2023	Finanzplan 2024
4084000001 Wasserhausanschlusskosten allgemein 20 20 Einz.a.Inv.zuw.u.-zusch.s.a.Inv.beitr.	5.000,00 5.000,00	5.000,00 5.000,00	5.000,00 5.000,00	5.000,00 5.000,00	5.000,00 5.000,00
4084000006 Wasserversorgung: geringwertige Wirtschaftsgüter 26 26 Ausz.f.Invest.i.d.sonst.Sachant.vermögen	-1.000,00 -1.000,00	-1.000,00 -1.000,00	-1.000,00 -1.000,00	-1.000,00 -1.000,00	-1.000,00 -1.000,00
4084000021 Umlegung Wasserleitung Appenrod/Dannenrod (A49) 20 20 Einz.a.Inv.zuw.u.-zusch.s.a.Inv.beitr. 25 25 Auszahlungen für Baumaßnahmen	0,00 0,00 0,00	0,00 150.000,00 -150.000,00	0,00 0,00 0,00	0,00 0,00 0,00	0,00 0,00 0,00
4084001001 WV Appenrod: Erschließung Neubaugebiet 20 20 Einz.a.Inv.zuw.u.-zusch.s.a.Inv.beitr. 25 25 Auszahlungen für Baumaßnahmen	-2.800,00 2.200,00 -5.000,00	-7.800,00 2.200,00 -10.000,00	0,00 0,00 0,00	2.200,00 2.200,00 0,00	0,00 0,00 0,00
<i>Erläuterungen:</i> Restkosten im Jahr 2021, Wasseranschlussbeiträge in den Jahren 2021 und 2023 (Verkauf eines Bauplatzes pro Jahr)					
4084003002 WV Büßfeld: Bleidenröder Straße K 50 25 25 Auszahlungen für Baumaßnahmen	0,00 0,00	-20.000,00 -20.000,00	-10.000,00 -10.000,00	-153.000,00 -153.000,00	0,00 0,00
<i>Erläuterungen:</i> Erneuerung Reststrecke von der Brücke Krebsbach bis Anschluss Gießener Straße					
4084004003 WV Dannenrod: Tiefbrunnen II 25 25 Auszahlungen für Baumaßnahmen	0,00 0,00	-70.000,00 -70.000,00	0,00 0,00	0,00 0,00	0,00 0,00
<i>Erläuterungen:</i> Erneuerung der Brunnenpumpe, TV-Befahrung und Inspektion, Erneuerung Steigleitung					
4084004004 WV Dannenrod: Neubaugebiet "Über dem Ort" 25 25 Auszahlungen für Baumaßnahmen	0,00 0,00	-15.000,00 -15.000,00	0,00 0,00	0,00 0,00	0,00 0,00
4084007003 WV Gontershausen: Ortsring 20 20 Einz.a.Inv.zuw.u.-zusch.s.a.Inv.beitr.	7.400,00 7.400,00	0,00 0,00	0,00 0,00	0,00 0,00	0,00 0,00
4084009001 WV Höingen: Erneuerung der Entsäuerungsanlage 25 25 Auszahlungen für Baumaßnahmen	0,00 0,00	-8.000,00 -8.000,00	0,00 0,00	0,00 0,00	0,00 0,00
4084010004 WV Homberg: Michelbach IV 20 20 Einz.a.Inv.zuw.u.-zusch.s.a.Inv.beitr.	0,00 0,00	3.500,00 3.500,00	0,00 0,00	0,00 0,00	0,00 0,00
<i>Erläuterungen:</i> Wasseranschlussbeitrag im Jahr 2021					
4084010005 WV Hbg.: Erneuerung Hauptleitung Wilhelmstr. + HA 25 25 Auszahlungen für Baumaßnahmen	0,00 0,00	-25.000,00 -25.000,00	-10.000,00 -10.000,00	-310.000,00 -310.000,00	0,00 0,00
<i>Erläuterungen:</i> Im Zuge der grundhaften Erneuerung der Straße erfolgt auch eine Neuverlegung der Wasserleitung mit Hausanschlüssen. Fortführung der Planung, Ausführung in den Jahren 2023/24.					
4084010006 WV Homberg: Erneuerung Hauptleitung Burghain + HA 20 20 Einz.a.Inv.zuw.u.-zusch.s.a.Inv.beitr. 25 25 Auszahlungen für Baumaßnahmen	-300.000,00 0,00 -300.000,00	-150.000,00 0,00 -150.000,00	-165.000,00 0,00 -165.000,00	40.000,00 40.000,00 0,00	0,00 0,00 0,00
<i>Erläuterungen:</i> Im Zuge der grundhaften Erneuerung der Straße erfolgt auch eine Neuverlegung der Wasserleitung mit Hausanschlüssen. Fortführung der Planung, Ausführung in den Jahren 2021/22, Wasseranschlusskosten im Jahr 2023. Um den Auftrag im Jahr 2021 vergeben zu können, ist eine Verpflichtungsermächtigung in Höhe von 150.000 € im Jahr 2021 vorgesehen.					
4084010007 WV Homberg: Gewerbegebiet Roter Berg 25 25 Auszahlungen für Baumaßnahmen	-25.000,00 -25.000,00	-25.000,00 -25.000,00	0,00 0,00	0,00 0,00	0,00 0,00
<i>Erläuterungen:</i> notwendige Planungskosten zur Anbindung des zukünftigen Gewerbegebietes an die A 49 und die umzulegende Landesstraße innerhalb des zukünftigen Gewerbegebietes					
4084010008 WV Homberg: Hochbehälter Berliner Straße	-48.000,00	-48.000,00	0,00	0,00	0,00

## Haushaltsplan Stadt Homberg (Ohm)

### Investitionen Produkt 53301 Wasserversorgung

Stadt Homberg (Ohm)

Nr. Bezeichnung	Ansatz 2020	Ansatz 2021	Finanzplan 2022	Finanzplan 2023	Finanzplan 2024
25 25 Auszahlungen für Baumaßnahmen	-48.000,00	-48.000,00	0,00	0,00	0,00
<i>Erläuterungen:</i> neue Rohrleitungen, Ausführung erst im Jahr 2021					
4084010009 WV Homberg: Lichtenau	0,00	0,00	-120.000,00	0,00	0,00
25 25 Auszahlungen für Baumaßnahmen	0,00	0,00	-120.000,00	0,00	0,00
<i>Erläuterungen:</i> Erneuerung der Hauptleitung in einem Teilbereich "Lichtenau": In den 70er Jahren wurden schadhafte Rohre der Firma Buderus verbaut. Die Stadt hat hierfür bereits eine Entschädigung erhalten. In den letzten Jahren wurde dort bei Rohrbrüchen Lochfraß festgestellt.					
4084010010 WV Homberg: Teilbereich Marktstraße	0,00	0,00	0,00	-120.000,00	0,00
25 25 Auszahlungen für Baumaßnahmen	0,00	0,00	0,00	-120.000,00	0,00
<i>Erläuterungen:</i> Erneuerung der Wasserleitung in einem Teilbereich der Marktstraße (vom Friedhof bis Anschluss Burgring)					
4084010011 WV Hbg.: Neubaugeb. Michelbach IV/Schweriner Str.	0,00	-115.000,00	21.000,00	0,00	0,00
20 20 Einz.a.Inv.zuw.u.-zusch.s.a.Inv.beitr.	0,00	0,00	21.000,00	0,00	0,00
25 25 Auszahlungen für Baumaßnahmen	0,00	-115.000,00	0,00	0,00	0,00
<i>Erläuterungen:</i> Planung und Bauausführung im Jahr 2021, Wasseranschlussbeiträge und Wasseranschlusskosten im Jahr 2022.					
4084011002 WV Maulbach: Beitrag Am Hohen Rain	4.200,00	7.500,00	3.700,00	3.700,00	0,00
20 20 Einz.a.Inv.zuw.u.-zusch.s.a.Inv.beitr.	4.200,00	7.500,00	3.700,00	3.700,00	0,00
<i>Erläuterungen:</i> Erweiterung des Neubaugebietes "Am Hohen Rain" Wasseranschlusskosten und Wasseranschlussbeiträge (Verkauf von zwei Bauplätzen im Jahr 2021 und von je einem Bauplatz in den Jahren 2022 und 2023.					
4084011003 WV Maulbach: Erweiterung Baugebiet "Am Hohen Rain"	-18.000,00	-54.000,00	0,00	0,00	0,00
25 25 Auszahlungen für Baumaßnahmen	-18.000,00	-54.000,00	0,00	0,00	0,00
<i>Erläuterungen:</i> Erweiterung Neubaugebiet "Am Hohen Rain"					
4084014002 WV Schadenbach: Hochbehälter	-5.000,00	-3.000,00	0,00	0,00	0,00
25 25 Auszahlungen für Baumaßnahmen	-5.000,00	-3.000,00	0,00	0,00	0,00
<i>Erläuterungen:</i> Erneuerung der Elektroverteilung im Jahr 2021					

## Haushaltsplan Stadt Homberg (Ohm)

<b>Produktbeschreibung Produkt 53801 Abwasserbeseitigung</b>			
Stadt Homberg (Ohm)			
<b>Fachbereich</b>	40	Bauverwaltung	
<b>Amt</b>	1140	Ver- und Entsorgung	
<b>Produkt</b>	53801	Abwasserbeseitigung	
<b>Verantwortliche Organisationseinheit</b>		<b>Verantwortliche Person(en)</b>	
Bauverwaltung		Armin Rühl	
<b>Pflichtaufgaben</b>	Ja		
<b>Rechtsbindungsgrad</b>	Muss		
<b>Kurzbeschreibung des Produkts</b>			
Abwasserreinigung, Behandlung des Klärschlammes, Kanalreparatur und Unterhaltungsarbeiten, Instandhaltung des Kanalnetzes, Unterhaltung der öffentlichen Toiletten			
<b>Zielgruppe</b>			
Bürger, private Organisationen, externe Ämter/Behörden, politische Entscheidungsträger/Gremien der Stadt			
<b>Allgemeine Ziele</b>			
Einhaltung der gesetzlichen Grenzwerte, einwandfrei funktionierendes Kanalnetz unter Berücksichtigung hygienischer Aspekte, ordnungsgemäße Entsorgung der Abwässer			
<b>Zielgruppe</b>			
Bürger, private Organisationen, externe Ämter/Behörden, politische Entscheidungsträger/Gremien der Stadt			
<b>Leistungsumfang</b>	<b>2016</b>	<b>2017</b>	<b>2018</b>
Länge Kanalnetz (km)	73,5	77,7	77,7
Kläranlagen/Klärteiche	6	6	6

## Haushaltsplan Stadt Homberg (Ohm)

<b>Teilergebnishaushalt Produkt 53801 Abwasserbeseitigung</b>					
Stadt Homberg (Ohm)					
Nr.	Konten	Bezeichnung	Haushaltsansatz		Ergebnis des Jahresabschlusses 2019
			2021	2020	
		<b>Ordentliche Erträge</b>			
01	50	Privatrechtliche Leistungsentgelte	-1.000	-1.000	-2.056
02	51	Öffentlich-rechtliche Leistungsentgelte	-1.765.750	-1.765.950	-1.762.405
03	548-549	Kostensatzleistungen und -erstattungen			-22
04	52	Bestandsveränderungen und aktivierte Eigenleistungen			
05	55	Steuern und steuerähnliche Erträge einschl. Erträge aus gesetzlichen Umlagen			
06	547	Erträge aus Transferleistungen			
07	540-543	Erträge aus Zuweisungen und Zuschüssen für lfd. Zwecke und allgemeine Umlagen	-100.000	-90.000	
08	546	Erträge aus der Auflösung von Sonderposten aus Investitionszuweisungen, -zuschüssen und Investitionsbeiträgen	-196.650	-387.212	-353.258
09	53	Sonstige ordentliche Erträge			
<b>10</b>		<b>Summe der ordentlichen Erträge (Nr. 1 bis 9)</b>	<b>-2.063.400</b>	<b>-2.244.162</b>	<b>-2.117.741</b>
		<b>Ordentliche Aufwendungen</b>			
11	62, 63, 640-643, 647-649, 65	Personalaufwendungen	213.781	217.529	212.676
12	644-646	Versorgungsaufwendungen	14.488	14.596	15.409
13	60, 61, 67-69	Aufwendungen für Sach- und Dienstleistungen	876.900	821.770	451.702
14	66	Abschreibungen	455.148	461.229	460.999
15	71	Aufwendungen für Zuweisungen und Zuschüsse sowie besondere Finanzaufwendungen	120.000	114.125	117.581
16	73	Steueraufwendungen einschl. Aufwendungen aus gesetzlichen Umlageverpflichtungen	18.600	18.400	16.665
17	72	Transferaufwendungen			
18	70, 74, 76	Sonstige ordentliche Aufwendungen	160	140	127
<b>19</b>		<b>Summe der ordentlichen Aufwendungen (Nr. 11 bis 18)</b>	<b>1.699.077</b>	<b>1.647.789</b>	<b>1.275.158</b>
<b>20</b>		<b>Verwaltungsergebnis (Nr. 10 ./ Nr. 19)</b>	<b>-364.323</b>	<b>-596.373</b>	<b>-842.583</b>
21	56, 57	Finanzerträge			
22	77	Finanzaufwendungen			
<b>23</b>		<b>Finanzergebnis (Nr. 21 bis Nr. 22)</b>			
<b>24</b>		<b>Ordentliches Ergebnis (Verwaltungsergebnis und Finanzergebnis Nr. 20 und Nr. 23)</b>	<b>-364.323</b>	<b>-596.373</b>	<b>-842.583</b>
25	59	Außerordentliche Erträge			-356
26	79	Außerordentliche Aufwendungen			
<b>27</b>		<b>Außerordentliches Ergebnis (Nr. 25 ./ Nr. 26)</b>			<b>-356</b>
<b>28</b>		<b>Jahresergebnis vor internen Leistungsbeziehungen (ordentliches Ergebnis und außerordentliches Ergebnis Nr. 24 und Nr. 27)</b>	<b>-364.323</b>	<b>-596.373</b>	<b>-842.939</b>
29		Erlöse der internen Leistungsbeziehungen			
30		Kosten der internen Leistungsbeziehungen	458.920	482.225	445.790
<b>31</b>		<b>Ergebnis der internen Leistungsbeziehungen</b>	<b>458.920</b>	<b>482.225</b>	<b>445.790</b>
<b>32</b>		<b>Jahresergebnis nach internen Leistungsbeziehungen</b>	<b>94.597</b>	<b>-114.148</b>	<b>-397.149</b>

### Erläuterungen

#### Position 13

#### **Stadtentwässerung:**

Fortführung der Kanalsanierung und TV-Befahrung im Rahmen der EKVO - jährlich 300.000 Euro, Beratungskosten (TV-Befahrung und Sanierung) - jährlich 35.000 Euro.

#### **Teichkläranlage Dannenrod:**

Erneuerung der Belüftung und Gebläse im Jahr 2022 - 30.000 Euro, Teichräumung und Klärschlammensorgung im Jahr 2022 - 20.000 Euro.

#### **Teichkläranlage Deckenbach:**

**Teilergebnishaushalt Produkt 53801 Abwasserbeseitigung**

Stadt Homberg (Ohm)

Erneuerung der Belüftung und Gebläse im Jahr 2024 - 30.000 Euro.

**Kläranlage Nieder-Ofleiden:**

Umsetzung Förderprogramm Land Hessen im Jahr 2021 - 200.000 Euro,  
Landeszuschuss 100.000 Euro im Jahr 2021, 37.700 Euro im Jahr 2022,  
Erneuerung der Fassade Betriebsgebäude im Jahr 2022 - 28.000 Euro,  
Erneuerung der Drosseleinrichtung bei der Sandmühle im Jahr 2022 - 50.000 Euro.

**Teichkläranlage Schadenbach:**

Teichräumung und Klärschlamm Entsorgung im Jahr 2022 - 24.000 Euro

## Haushaltsplan Stadt Homberg (Ohm)

<b>Teilergebnishaushalt Produkt 53801 Abwasserbeseitigung</b>				
Stadt Homberg (Ohm)				
Nr.	Bezeichnung	Finanzplan 2022	Finanzplan 2023	Finanzplan 2024
	<b>Ordentliche Erträge</b>			
01	Privatrechtliche Leistungsentgelte	-1.000	-1.000	-1.000
02	Öffentlich-rechtliche Leistungsentgelte	-1.765.750	-1.765.750	-1.765.750
03	Kostensatzleistungen und -erstattungen	0	0	0
04	Bestandsveränderungen und aktivierte Eigenleistungen	0	0	0
05	Steuern und steuerähnliche Erträge einschl. Erträge aus gesetzlichen Umlagen	0	0	0
06	Erträge aus Transferleistungen	0	0	0
07	Erträge aus Zuweisungen und Zuschüssen für lfd. Zwecke und allgemeine Umlagen	-37.700	0	0
08	Erträge aus der Auflösung von Sonderposten aus Investitionszuweisungen, -zuschüssen und Investitionsbeiträgen	-194.187	-190.586	-185.613
09	Sonstige ordentliche Erträge	0	0	0
<b>10</b>	<b>Summe der ordentlichen Erträge (Nr. 1 bis 9)</b>	<b>-1.998.637</b>	<b>-1.957.336</b>	<b>-1.952.363</b>
	<b>Ordentliche Aufwendungen</b>			
11	Personalaufwendungen	215.914	218.069	220.245
12	Versorgungsaufwendungen	14.631	14.775	14.920
13	Aufwendungen für Sach- und Dienstleistungen	832.700	686.900	716.600
14	Abschreibungen	466.847	459.527	459.822
15	Aufwendungen für Zuweisungen und Zuschüsse sowie besondere Finanzaufwendungen	120.000	120.000	120.000
16	Steueraufwendungen einschl. Aufwendungen aus gesetzlichen Umlageverpflichtungen	18.600	18.600	18.600
17	Transferaufwendungen	0	0	0
18	Sonstige ordentliche Aufwendungen	160	160	160
<b>19</b>	<b>Summe der ordentlichen Aufwendungen (Nr. 11 bis 18)</b>	<b>1.668.852</b>	<b>1.518.031</b>	<b>1.550.347</b>
<b>20</b>	<b>Verwaltungsergebnis (Nr. 10 ./ Nr. 19)</b>	<b>-329.785</b>	<b>-439.305</b>	<b>-402.016</b>
21	Finanzerträge	0	0	0
22	Finanzaufwendungen	0	0	0
<b>23</b>	<b>Finanzergebnis (Nr. 21 bis Nr. 22)</b>	<b>0</b>	<b>0</b>	<b>0</b>
<b>24</b>	<b>Ordentliches Ergebnis (Verwaltungsergebnis und Finanzergebnis Nr. 20 und Nr. 23)</b>	<b>-329.785</b>	<b>-439.305</b>	<b>-402.016</b>
25	Außerordentliche Erträge	0	0	0
26	Außerordentliche Aufwendungen	0	0	0
<b>27</b>	<b>Außerordentliches Ergebnis (Nr. 25 ./ Nr. 26)</b>	<b>0</b>	<b>0</b>	<b>0</b>
<b>28</b>	<b>Jahresergebnis vor internen Leistungsbeziehungen (ordentliches Ergebnis und außerordentliches Ergebnis Nr. 24 und Nr. 27)</b>	<b>-329.785</b>	<b>-439.305</b>	<b>-402.016</b>
29	Erlöse der internen Leistungsbeziehungen	0	0	0
30	Kosten der internen Leistungsbeziehungen	461.688	463.188	464.688
<b>31</b>	<b>Ergebnis der internen Leistungsbeziehungen</b>	<b>461.688</b>	<b>463.188</b>	<b>464.688</b>
<b>32</b>	<b>Jahresergebnis nach internen Leistungsbeziehungen</b>	<b>131.903</b>	<b>23.883</b>	<b>62.672</b>

## Haushaltsplan Stadt Homberg (Ohm)

Teilfinanzhaushalt Produkt 53801 Abwasserbeseitigung							
Stadt Homberg (Ohm)							
		Haushaltsansatz			Investitions- und Investitionsförderungsmaßnahmen		
Nr.	Bezeichnung Einzahlungen aus Investitionstätigkeit	2021	Verpflichtungs- ermächtigungen	2020	Ergebnis des Jahresabschlusses 2019	Gesamt- auszahlungs- bedarf	davon bisher bereitgestellt
01	+ Einz. aus Investitionszuw. und Zuschüssen sowie aus Investitionsbeiträgen	47.100		50.300	156.517		
02	+ Einz. aus Abgängen von Vermögensgegenständen des Sachanlagevermögens und des immateriellen Anlagevermögens				356		
03	+ Einz. aus Abgängen von Vermögensgegenständen des Finanzanlagevermögens Einzahlungen aus Finanzierungstätigkeit						
04	+ Einz. aus der Aufnahme von Krediten und wirtschaftl. vergleichbaren Vorgängen						
<b>05</b>	<b>Summe Auszahlung aus Investitionstätigkeit</b>	<b>47.100</b>		<b>50.300</b>	<b>156.873</b>		
06	- Ausz. für Investitionen in das Sachanlagevermögen und immat. Anlagevermögen (Verpflichtungsermächtigungen)	-450.500	-130.000	-370.500	-27.914	-7.292.506	-6.691.006
07	davon: Ausz. für aktivierte Investitionszuweisungen und -zuschüsse					-109.912	-109.912
08	- Ausz. für Investitionen in das Finanzanlagevermögen Auszahlungen aus Finanzierungstätigkeit						
09	- Ausz. aus d. Tilgung v. Krediten und wirtschaftl. vergleichbaren Vorgängen	-98.100		-93.485	-159.270	-1.893.311	-1.568.964
<b>10</b>	<b>Summe (Verpflichtungsermächtigungen)</b>	<b>-548.600</b>	<b>-130.000</b>	<b>-463.985</b>	<b>-187.184</b>	<b>-9.185.817</b>	<b>-8.259.970</b>
<b>11</b>	<b>Saldo (Einzahlungen ./ Auszahlungen) (Verpflichtungsermächtigungen)</b>	<b>-501.500</b>	<b>-130.000</b>	<b>-413.685</b>	<b>-30.311</b>	<b>-9.185.817</b>	<b>-8.259.970</b>

## Haushaltsplan Stadt Homberg (Ohm)

<b>Investitionen Produkt 53801 Abwasserbeseitigung</b>					
Stadt Homberg (Ohm)					
Nr. Bezeichnung	Ansatz 2020	Ansatz 2021	Finanzplan 2022	Finanzplan 2023	Finanzplan 2024
4070000001 Kanalsanierung allgemein	-5.000,00	0,00	0,00	0,00	0,00
25 25 Auszahlungen für Baumaßnahmen	-5.000,00	0,00	0,00	0,00	0,00
4070000002 Kanalhausanschlusskosten allgemein	5.000,00	5.000,00	5.000,00	5.000,00	5.000,00
20 20 Einz.a.Inv.zuw.u.-zusch.s.a.Inv.beitr.	5.000,00	5.000,00	5.000,00	5.000,00	5.000,00
4070001001 Kanal Appenrod: Erschließung Neubaugebiet	-8.500,00	-8.500,00	0,00	6.500,00	0,00
20 20 Einz.a.Inv.zuw.u.-zusch.s.a.Inv.beitr.	6.500,00	6.500,00	0,00	6.500,00	0,00
25 25 Auszahlungen für Baumaßnahmen	-15.000,00	-15.000,00	0,00	0,00	0,00
<i>Erläuterungen:</i> Restkosten im Jahr 2021, Kanalanschlussbeiträge (Verkauf von einem Bauplatz in den Jahren 2021 und 2023).					
4070003001 Kanalbau Büßfeld: Brücke Bleidenröder Str.	23.000,00	23.000,00	0,00	0,00	0,00
20 20 Einz.a.Inv.zuw.u.-zusch.s.a.Inv.beitr.	23.000,00	23.000,00	0,00	0,00	0,00
<i>Erläuterungen:</i> Kanalhausanschlusskosten					
4070003002 Kanal Büßfeld: Bleidenröder Straße K 50	0,00	-15.000,00	-10.000,00	-45.000,00	-45.000,00
25 25 Auszahlungen für Baumaßnahmen	0,00	-15.000,00	-10.000,00	-45.000,00	-45.000,00
<i>Erläuterungen:</i> Erneuerung der Reststrecke von der Brücke Krebsbach bis zum Anschluss Gießener Straße: Planungskosten in den Jahren 2021 und 2022, Bauausführung in den Jahren 2023/24.					
4070004001 Kanal Dannenrod: Neubaugebiet "Über dem Ort"	0,00	-65.000,00	0,00	0,00	0,00
25 25 Auszahlungen für Baumaßnahmen	0,00	-65.000,00	0,00	0,00	0,00
4070007004 Kanalbau Gontershausen: Ortsring	12.000,00	0,00	0,00	0,00	0,00
20 20 Einz.a.Inv.zuw.u.-zusch.s.a.Inv.beitr.	12.000,00	0,00	0,00	0,00	0,00
4070007005 Kanalbau Gontershausen: Hausanschlüsse	1.000,00	0,00	0,00	0,00	0,00
20 20 Einz.a.Inv.zuw.u.-zusch.s.a.Inv.beitr.	1.000,00	0,00	0,00	0,00	0,00
4070010006 Kanal Homberg: Michelbach IV	-5.000,00	10.000,00	0,00	0,00	0,00
20 20 Einz.a.Inv.zuw.u.-zusch.s.a.Inv.beitr.	0,00	10.000,00	0,00	0,00	0,00
25 25 Auszahlungen für Baumaßnahmen	-5.000,00	0,00	0,00	0,00	0,00
<i>Erläuterungen:</i> Kanalanschlussbeiträge					
4070010009 Kanalbau Hbg.: Hauptleitung + HA Wilhelmstraße	-5.000,00	-20.000,00	-10.000,00	-325.000,00	-10.000,00
25 25 Auszahlungen für Baumaßnahmen	-5.000,00	-20.000,00	-10.000,00	-325.000,00	-10.000,00
<i>Erläuterungen:</i> Kanalerneuerung im Zuge der Straßenbauarbeiten, Fortführung der Planung, Ausführung in den Jahren 2023/24.					
4070010010 Kanalbau Homberg: Hauptleitung + HA Burghain	-260.000,00	-130.000,00	-155.000,00	0,00	42.000,00
20 20 Einz.a.Inv.zuw.u.-zusch.s.a.Inv.beitr.	0,00	0,00	0,00	0,00	42.000,00
25 25 Auszahlungen für Baumaßnahmen	-260.000,00	-130.000,00	-155.000,00	0,00	0,00
<i>Erläuterungen:</i> Kanalerneuerung im Zuge der Straßenbauarbeiten, Fortführung der Planung, Ausführung in den Jahren 2021/2022, Kanalanschlusskosten im Jahr 2024. Um den Auftrag im Jahr 2021 vergeben zu können, ist eine Verpflichtungsermächtigung in Höhe von 130.000 € im Jahr 2021 vorgesehen.					
4070010011 Kanalbau Homberg: Gewerbegebiet Roter Berg	-30.000,00	-30.000,00	0,00	0,00	0,00
25 25 Auszahlungen für Baumaßnahmen	-30.000,00	-30.000,00	0,00	0,00	0,00
<i>Erläuterungen:</i> notwendige Planungsarbeiten zur Anbindung des zukünftigen Gewerbegebietes an den Bau der A 49 und der Umlegung der Landesstraße innerhalb des zukünftigen Gewerbegebietes.					
4070010013 Kanalbau Hbg: Michelbach IV-Schweriner Str.	0,00	-125.000,00	39.500,00	0,00	0,00
20 20 Einz.a.Inv.zuw.u.-zusch.s.a.Inv.beitr.	0,00	0,00	39.500,00	0,00	0,00
25 25 Auszahlungen für Baumaßnahmen	0,00	-125.000,00	0,00	0,00	0,00
<i>Erläuterungen:</i>					



## Haushaltsplan Stadt Homberg (Ohm)

### Investitionen Produkt 53801 Abwasserbeseitigung

Stadt Homberg (Ohm)

Nr. Bezeichnung	Ansatz 2020	Ansatz 2021	Finanzplan 2022	Finanzplan 2023	Finanzplan 2024
Planung und Ausführung im Jahr 2021, Kanalanschlussbeiträge im Jahr 2022 (6 Bauplätze) - 33.500 €, Kanalanschlusskosten im Jahr 2022 - 6.000 €.					
4070013002 Kanalbau Ober-Ofleiden: Außengebietsableitung	-50.000,00	-50.000,00	0,00	0,00	0,00
25 25 Auszahlungen für Baumaßnahmen	-50.000,00	-50.000,00	0,00	0,00	0,00
4070120006 Kläranlage Nieder-Ofleiden: Schaffensbeiträge	2.800,00	2.600,00	800,00	6.300,00	0,00
20 20 Einz.a.Inv.zuw.u.-zusch.s.a.Inv.beitr.	2.800,00	2.600,00	800,00	6.300,00	0,00
<i>Erläuterungen:</i> Kläranlagenbeiträge Neubaugebiet Michelbach IV , "Am Ortsring" Gontershausen und Neubaugebiet Appenrod					
4070120011 KA Nieder-Ofleiden: Anschaffung GWG	-500,00	-500,00	-500,00	-500,00	-500,00
26 26 Ausz.f.Invest.i.d.sonst.Sachanl.vermögen	-500,00	-500,00	-500,00	-500,00	-500,00

## Haushaltsplan Stadt Homberg (Ohm)

<b>Produktbeschreibung Produkt 54101 Gemeindestraßen</b>	
Stadt Homberg (Ohm)	
<b>Fachbereich</b>	40 Bauverwaltung
<b>Amt</b>	1240 Verkehrsflächen und -anlagen, ÖPNV
<b>Produkt</b>	54101 Gemeindestraßen
<b>Verantwortliche Organisationseinheit</b>	<b>Verantwortliche Person(en)</b>
Bauverwaltung	Armin Rühl
<b>Pflichtaufgaben</b>	Ja
<b>Rechtsbindungsgrad</b>	Muss
<b>Kurzbeschreibung des Produkts</b>	
Entwurf, Bau und Unterhaltung von Straßen, Plätzen, Wegen, Brücken und Durchlässen und deren straßenverkehrstechnischen Anlagen (Straßenbeleuchtung, Verkehrsanlagen), Verkehrsplanung	
<b>Zielgruppe</b>	
Bürger, private Organisationen, externe Ämter/Behörden, politische Entscheidungsträger/Gremien der Stadt	
<b>Allgemeine Ziele</b>	
zweckmäßige, verkehrssichere und zeitgerechte Gestaltung öffentlicher Verkehrsflächen, Bereitstellen einer bedarfsgerechten Infrastruktur "Verkehrerschließung"	
<b>Zielgruppe</b>	
Bürger, private Organisationen, externe Ämter/Behörden, politische Entscheidungsträger/Gremien der Stadt	

## Haushaltsplan Stadt Homberg (Ohm)

### Teilergebnishaushalt Produkt 54101 Gemeindestraßen

Stadt Homberg (Ohm)

		Haushaltsansatz			
Nr.	Konten	Bezeichnung	2021	2020	Ergebnis des Jahresabschlusses 2019
		<b>Ordentliche Erträge</b>			
01	50	Privatrechtliche Leistungsentgelte			
02	51	Öffentlich-rechtliche Leistungsentgelte			
03	548-549	Kostensatzleistungen und -erstattungen	-500	-500	-2.839
04	52	Bestandsveränderungen und aktivierte Eigenleistungen			
05	55	Steuern und steuerähnliche Erträge einschl. Erträge aus gesetzlichen Umlagen			
06	547	Erträge aus Transferleistungen			
07	540-543	Erträge aus Zuweisungen und Zuschüssen für lfd. Zwecke und allgemeine Umlagen			
08	546	Erträge aus der Auflösung von Sonderposten aus Investitionszuweisungen, -zuschüssen und Investitionsbeiträgen	-192.067	-188.156	-188.156
09	53	Sonstige ordentliche Erträge			
<b>10</b>		<b>Summe der ordentlichen Erträge (Nr. 1 bis 9)</b>	<b>-192.567</b>	<b>-188.656</b>	<b>-190.996</b>
		<b>Ordentliche Aufwendungen</b>			
11	62, 63, 640-643, 647-649, 65	Personalaufwendungen	18.398	24.888	24.411
12	644-646	Versorgungsaufwendungen	1.295	1.739	1.701
13	60, 61, 67-69	Aufwendungen für Sach- und Dienstleistungen	569.675	562.725	654.248
14	66	Abschreibungen	431.745	427.254	431.904
15	71	Aufwendungen für Zuweisungen und Zuschüsse sowie besondere Finanzaufwendungen			445
16	73	Steueraufwendungen einschl. Aufwendungen aus gesetzlichen Umlageverpflichtungen			
17	72	Transferaufwendungen			
18	70, 74, 76	Sonstige ordentliche Aufwendungen	25	20	19
<b>19</b>		<b>Summe der ordentlichen Aufwendungen (Nr. 11 bis 18)</b>	<b>1.021.138</b>	<b>1.016.626</b>	<b>1.112.728</b>
<b>20</b>		<b>Verwaltungsergebnis (Nr. 10 ./ Nr. 19)</b>	<b>828.571</b>	<b>827.970</b>	<b>921.732</b>
21	56, 57	Finanzerträge			
22	77	Finanzaufwendungen			
<b>23</b>		<b>Finanzergebnis (Nr. 21 bis Nr. 22)</b>			
<b>24</b>		<b>Ordentliches Ergebnis (Verwaltungsergebnis und Finanzergebnis Nr. 20 und Nr. 23)</b>	<b>828.571</b>	<b>827.970</b>	<b>921.732</b>
25	59	Außerordentliche Erträge			-1.416
26	79	Außerordentliche Aufwendungen			
<b>27</b>		<b>Außerordentliches Ergebnis (Nr. 25 ./ Nr. 26)</b>			<b>-1.416</b>
<b>28</b>		<b>Jahresergebnis vor internen Leistungsbeziehungen (ordentliches Ergebnis und außerordentliches Ergebnis Nr. 24 und Nr. 27)</b>	<b>828.571</b>	<b>827.970</b>	<b>920.316</b>
29		Erlöse der internen Leistungsbeziehungen			
30		Kosten der internen Leistungsbeziehungen	184.935	166.903	154.477
<b>31</b>		<b>Ergebnis der internen Leistungsbeziehungen</b>	<b>184.935</b>	<b>166.903</b>	<b>154.477</b>
<b>32</b>		<b>Jahresergebnis nach internen Leistungsbeziehungen</b>	<b>1.013.506</b>	<b>994.873</b>	<b>1.074.793</b>

#### Erläuterungen

##### Position 13

#### **Straßensanierung:**

Im Jahr 2023 sind für die Straßensanierung 350.000 € eingeplant. Die Sanierung soll über die Hessenkasse erfolgen, der Zuschuss beziffert sich auf 293.076 €.

Im Jahr 2024 ist für den Ausbau Mühlthal ein Betrag in Höhe von 200.000 € vorgesehen.

## Haushaltsplan Stadt Homberg (Ohm)

<b>Teilergebnishaushalt Produkt 54101 Gemeindestraßen</b>				
Stadt Homberg (Ohm)				
Nr.	Bezeichnung	Finanzplan 2022	Finanzplan 2023	Finanzplan 2024
	<b>Ordentliche Erträge</b>			
01	Privatrechtliche Leistungsentgelte	0	0	0
02	Öffentlich-rechtliche Leistungsentgelte	0	0	0
03	Kostensatzleistungen und -erstattungen	-500	-500	-500
04	Bestandsveränderungen und aktivierte Eigenleistungen	0	0	0
05	Steuern und steuerähnliche Erträge einschl. Erträge aus gesetzlichen Umlagen	0	0	0
06	Erträge aus Transferleistungen	0	0	0
07	Erträge aus Zuweisungen und Zuschüssen für lfd. Zwecke und allgemeine Umlagen	0	-293.076	0
08	Erträge aus der Auflösung von Sonderposten aus Investitionszuweisungen, -zuschüssen und Investitionsbeiträgen	-231.058	-113.249	-113.249
09	Sonstige ordentliche Erträge	0	0	0
<b>10</b>	<b>Summe der ordentlichen Erträge (Nr. 1 bis 9)</b>	<b>-231.558</b>	<b>-406.825</b>	<b>-113.749</b>
	<b>Ordentliche Aufwendungen</b>			
11	Personalaufwendungen	18.580	18.764	18.950
12	Versorgungsaufwendungen	1.307	1.320	1.333
13	Aufwendungen für Sach- und Dienstleistungen	629.675	829.675	729.675
14	Abschreibungen	474.530	279.073	288.007
15	Aufwendungen für Zuweisungen und Zuschüsse sowie besondere Finanzaufwendungen	0	0	0
16	Steueraufwendungen einschl. Aufwendungen aus gesetzlichen Umlageverpflichtungen	0	0	0
17	Transferaufwendungen	0	0	0
18	Sonstige ordentliche Aufwendungen	25	25	25
<b>19</b>	<b>Summe der ordentlichen Aufwendungen (Nr. 11 bis 18)</b>	<b>1.124.117</b>	<b>1.128.857</b>	<b>1.037.990</b>
<b>20</b>	<b>Verwaltungsergebnis (Nr. 10 ./ Nr. 19)</b>	<b>892.559</b>	<b>722.032</b>	<b>924.241</b>
21	Finanzerträge	0	0	0
22	Finanzaufwendungen	0	0	0
<b>23</b>	<b>Finanzergebnis (Nr. 21 bis Nr. 22)</b>	<b>0</b>	<b>0</b>	<b>0</b>
<b>24</b>	<b>Ordentliches Ergebnis (Verwaltungsergebnis und Finanzergebnis Nr. 20 und Nr. 23)</b>	<b>892.559</b>	<b>722.032</b>	<b>924.241</b>
25	Außerordentliche Erträge	0	0	0
26	Außerordentliche Aufwendungen	0	0	0
<b>27</b>	<b>Außerordentliches Ergebnis (Nr. 25 ./ Nr. 26)</b>	<b>0</b>	<b>0</b>	<b>0</b>
<b>28</b>	<b>Jahresergebnis vor Internen Leistungsbeziehungen (ordentliches Ergebnis und außerordentliches Ergebnis Nr. 24 und Nr. 27)</b>	<b>892.559</b>	<b>722.032</b>	<b>924.241</b>
29	Erlöse der internen Leistungsbeziehungen	0	0	0
30	Kosten der internen Leistungsbeziehungen	166.683	156.683	156.683
<b>31</b>	<b>Ergebnis der Internen Leistungsbeziehungen</b>	<b>166.683</b>	<b>156.683</b>	<b>156.683</b>
<b>32</b>	<b>Jahresergebnis nach Internen Leistungsbeziehungen</b>	<b>1.059.242</b>	<b>878.715</b>	<b>1.080.924</b>

## Haushaltsplan Stadt Homberg (Ohm)

### Teilfinanzhaushalt Produkt 54101 Gemeindestraßen

Stadt Homberg (Ohm)

		Haushaltsansatz			Investitions- und Investitionsförderungsmaßnahmen		
Nr.	Bezeichnung Einzahlungen aus Investitionstätigkeit	2021	Verpflichtungs- ermächtigungen	2020	Ergebnis des Jahresabschlusses 2019	Gesamt- auszahlungs- bedarf	davon bisher bereitgestellt
01	+ Einz. aus Investitionszuw. und Zuschüssen sowie aus Investitionsbeiträgen	1.170.000		1.286.800	-8.352		
02	+ Einz. aus Abgängen von Vermögensgegenständen des Sachanlagevermögens und des immateriellen Anlagevermögens						
03	+ Einz. aus Abgängen von Vermögensgegenständen des Finanzanlagevermögens Einzahlungen aus Finanzierungstätigkeit						
04	+ Einz. aus der Aufnahme von Krediten und wirtschaftl. vergleichbaren Vorgängen						
<b>05</b>	<b>Summe Auszahlung aus Investitionstätigkeit</b>	<b>1.170.000</b>		<b>1.286.800</b>	<b>-8.352</b>		
06	- Ausz. für Investitionen in das Sachanlagevermögen und immat. Anlagevermögen (Verpflichtungsermächtigungen)	-1.937.500	-340.000	-1.998.500	-242.206	-12.826.910	-11.132.410
07	davon: Ausz. für aktivierte Investitionszuweisungen und -zuschüsse					-25.000	-25.000
08	- Ausz. für Investitionen in das Finanzanlagevermögen Auszahlungen aus Finanzierungstätigkeit						
09	- Ausz. aus d. Tilgung v. Krediten und wirtschaftl. vergleichbaren Vorgängen	-13.236		-13.236	-13.236	-99.270	-59.562
<b>10</b>	<b>Summe (Verpflichtungsermächtigungen)</b>	<b>-1.950.736</b>	<b>-340.000</b>	<b>-2.011.736</b>	<b>-255.442</b>	<b>-12.926.180</b>	<b>-11.191.972</b>
<b>11</b>	<b>Saldo (Einzahlungen ./ Auszahlungen) (Verpflichtungsermächtigungen)</b>	<b>-780.736</b>	<b>-340.000</b>	<b>-724.936</b>	<b>-263.794</b>	<b>-12.926.180</b>	<b>-11.191.972</b>

## Haushaltsplan Stadt Homberg (Ohm)

<b>Investitionen Produkt 54101 Gemeindestraßen</b>					
Stadt Homberg (Ohm)					
Nr. Bezeichnung	Ansatz 2020	Ansatz 2021	Finanzplan 2022	Finanzplan 2023	Finanzplan 2024
4063000001 Gemeindestraßen: geringwertige Wirtschaftsgüter	-2.500,00	-2.500,00	-2.500,00	-2.500,00	-2.500,00
26 26 Ausz.f.Invest.i.d.sonst.Sachanl.vermögen	-2.500,00	-2.500,00	-2.500,00	-2.500,00	-2.500,00
4063001001 Straßenbau Appenrod: Erschließung Neubaugebiet	-35.000,00	-35.000,00	34.000,00	17.000,00	0,00
20 20 Einz.a.Inv.zuw.u.-zusch.s.a.Inv.beitr.	0,00	0,00	34.000,00	17.000,00	0,00
25 25 Auszahlungen für Baumaßnahmen	-35.000,00	-35.000,00	0,00	0,00	0,00
<i>Erläuterungen:</i> Restkosten im Jahr 2021, Erschließungsbeiträge im Jahr 2022 (Abrechnung von zwei Bauplätzen) und 2023 (Abrechnung) von einem Bauplatz)					
4063003003 Straßenbau Büßfeld: Endausbau "Am Rotacker"	0,00	0,00	-20.000,00	-60.000,00	40.000,00
20 20 Einz.a.Inv.zuw.u.-zusch.s.a.Inv.beitr.	0,00	0,00	0,00	50.000,00	50.000,00
25 25 Auszahlungen für Baumaßnahmen	0,00	0,00	-20.000,00	-110.000,00	-10.000,00
<i>Erläuterungen:</i> Planungskosten im Jahr 2022, Ausführung im Jahr 2023, Erschließungsbeiträge in den Jahren 2023 und 2024.					
4063003005 Straßenbau Büßfeld: Endausbau "Kreuzwiese"	-15.000,00	-15.000,00	10.000,00	0,00	0,00
20 20 Einz.a.Inv.zuw.u.-zusch.s.a.Inv.beitr.	0,00	0,00	10.000,00	0,00	0,00
25 25 Auszahlungen für Baumaßnahmen	-15.000,00	-15.000,00	0,00	0,00	0,00
<i>Erläuterungen:</i> Ausführung im Jahr 2021, Erschließungsbeiträge im Jahr 2022					
4063003006 Straßenbau Büßfeld: Bleidenröder Straße K 50	0,00	-35.000,00	-35.000,00	-57.000,00	0,00
20 20 Einz.a.Inv.zuw.u.-zusch.s.a.Inv.beitr.	0,00	0,00	0,00	127.000,00	0,00
25 25 Auszahlungen für Baumaßnahmen	0,00	-35.000,00	-35.000,00	-184.000,00	0,00
<i>Erläuterungen:</i> Erneuerung der Reststrecke von der Brücke Krebsbach bis Anschluss Gießener Straße					
4063004001 Straßenbau Dannenrod: Neubaugebiet "Über dem Ort"	0,00	-40.000,00	0,00	0,00	0,00
25 25 Auszahlungen für Baumaßnahmen	0,00	-40.000,00	0,00	0,00	0,00
4063007001 Straßenbau Gontershausen: Erweiterung Ortsring	16.800,00	0,00	0,00	0,00	0,00
20 20 Einz.a.Inv.zuw.u.-zusch.s.a.Inv.beitr.	16.800,00	0,00	0,00	0,00	0,00
4063010004 Neubau Brücke Pletschmühle	-160.000,00	-160.000,00	-20.000,00	0,00	0,00
20 20 Einz.a.Inv.zuw.u.-zusch.s.a.Inv.beitr.	1.170.000,00	1.170.000,00	0,00	0,00	0,00
25 25 Auszahlungen für Baumaßnahmen	-1.330.000,00	-1.330.000,00	-20.000,00	0,00	0,00
<i>Erläuterungen:</i> Neubau der Ohmbrücke bei der Pletschmühle: Die Ausschreibung und Beauftragung ist im Jahr 2020 geplant. Die Bauausführung wird erst im Jahr 2021 beginnen. Laut Festsetzungsbescheid des Hess. Ministeriums der Finanzen vom 24.10.2018 wird der Stadt Homberg ein Investitionszuschuss in Höhe von 1.463.076 € nach § 6 Abs. 6 Hessenkassengesetz gewährt. Der zu erbringende Eigenanteil beträgt 162.564 €. Der Zuschuss aus der Hessenkasse ist für den Neubau der Ohmbrücke mit 1.170.000 € im Jahr 2021 geplant. Der Restbetrag in Höhe von 293.076 € soll für die Sanierung von Straßen verwendet werden.					
4063010009 Straßenbau Homberg: Erschließung Michelbach IV	100.000,00	0,00	0,00	0,00	0,00
20 20 Einz.a.Inv.zuw.u.-zusch.s.a.Inv.beitr.	100.000,00	0,00	0,00	0,00	0,00
4063010010 Straßenbau Homberg: Parkplätze Innenstadt	-25.000,00	-25.000,00	0,00	0,00	0,00
25 25 Auszahlungen für Baumaßnahmen	-25.000,00	-25.000,00	0,00	0,00	0,00
<i>Erläuterungen:</i> Planungskosten					
4063010011 Straßenbau Homberg: Burghain	-540.000,00	-200.000,00	-465.000,00	-10.000,00	0,00
25 25 Auszahlungen für Baumaßnahmen	-540.000,00	-200.000,00	-465.000,00	-10.000,00	0,00
<i>Erläuterungen:</i> grundhafte Erneuerung von Stützmauern und Straße: Fortführung der Planung, Bodenerkundung, Vermessung, Beweissicherung, Ausführung in den Jahren 2021/22. Um den Auftrag im Jahr 2021 vergeben zu können, ist eine Verpflichtungsermächtigung in Höhe von 340.000 € im Jahr 2021 vorgesehen.					
4063010012 Straßenbau Homberg: Erneuerung Wilhelmstraße	-10.000,00	-28.000,00	-10.000,00	-525.000,00	-15.000,00

## Haushaltsplan Stadt Homberg (Ohm)

<b>Investitionen Produkt 54101 Gemeindestraßen</b>					
Stadt Homberg (Ohm)					
Nr. Bezeichnung	Ansatz 2020	Ansatz 2021	Finanzplan 2022	Finanzplan 2023	Finanzplan 2024
25 25 Auszahlungen für Baumaßnahmen	-10.000,00	-28.000,00	-10.000,00	-525.000,00	-15.000,00
<i>Erläuterungen:</i> grundhafte Erneuerung der Straße, Bodenerkundung, Vermessung und Beweissicherung, Ausführung in den Jahren 2023/24.					
4063010014 Straßenbau Homberg: Endausbau Lichtenau	-5.000,00	0,00	-255.000,00	-10.000,00	230.000,00
20 20 Einz.a.Inv.zuw.u.-zusch.s.a.Inv.beitr.	0,00	0,00	0,00	0,00	230.000,00
25 25 Auszahlungen für Baumaßnahmen	-5.000,00	0,00	-255.000,00	-10.000,00	0,00
<i>Erläuterungen:</i> erstmaliger Endausbau der Straße Lichtenau vom Anschluss Wingenhain bis Güntersteiner Weg; Fortführung der Planung, Bodenerkundung und Vermessung in den Jahren 2019/20, Bauausführung im Jahr 2022, Endabrechnung der Erschließungsbeiträge erfolgt im Jahr 2024.					
4063010015 Straßenbau Homberg: Gewerbegebiet Roter Berg	-30.000,00	-30.000,00	0,00	0,00	0,00
25 25 Auszahlungen für Baumaßnahmen	-30.000,00	-30.000,00	0,00	0,00	0,00
<i>Erläuterungen:</i> notwendige Planungskosten zur Anbindung des Gewerbegebietes "Roter Berg" an die A 49 und die umzulegende Landesstraße innerhalb des zukünftigen Gewerbegebietes. Fortführung Planung Anschluss Kreisverkehr im Jahr 2020					
4063010017 Straßenbau Hbg: Michelbach IV-Schweriner Str.	0,00	-160.000,00	60.000,00	0,00	0,00
20 20 Einz.a.Inv.zuw.u.-zusch.s.a.Inv.beitr.	0,00	0,00	60.000,00	0,00	0,00
25 25 Auszahlungen für Baumaßnahmen	0,00	-160.000,00	0,00	0,00	0,00
<i>Erläuterungen:</i> Planung und Ausführung im Jahr 2021, Erschließungsbeiträge im Jahr 2022 (Verkauf von sechs Bauplätzen)					
4063012007 Straßenbau Ndr.-Ofl.: Endausbau Teilber.Bergstraße	0,00	-21.000,00	0,00	0,00	0,00
25 25 Auszahlungen für Baumaßnahmen	0,00	-21.000,00	0,00	0,00	0,00
<i>Erläuterungen:</i> Planungskosten für die Erstellung des erstmaligen Endausbaues in einem Teilbereich der Bergstraße im Stadtteil Nieder-Ofleiden.					
4063700001 Erweiterung der Straßenbeleuchtung	-6.000,00	-16.000,00	-6.000,00	-6.000,00	-6.000,00
25 25 Auszahlungen für Baumaßnahmen	-6.000,00	-16.000,00	-6.000,00	-6.000,00	-6.000,00
<i>Erläuterungen:</i> Ergänzung von Anlagen der Straßenbeleuchtung in verschiedenen Stadtteilen, im Jahr 2021 Umgestaltung Straßenbeleuchtung Höingen (Erdverkabelung).					

## Haushaltsplan Stadt Homberg (Ohm)

<b>Produktbeschreibung Produkt 54501 Straßenreinigung</b>			
Stadt Homberg (Ohm)			
<b>Fachbereich</b>	40	Bauverwaltung	
<b>Amt</b>	1240	Verkehrsflächen und -anlagen, ÖPNV	
<b>Produkt</b>	54501	Straßenreinigung	
<b>Verantwortliche Organisationseinheit</b>		<b>Verantwortliche Person(en)</b>	
Bauverwaltung		Armin Rühl	
<b>Pflichtaufgaben</b>	Ja		
<b>Rechtsbindungsgrad</b>	Muss		
<b>Kurzbeschreibung des Produkts</b>			
Reinigung öffentlicher Straßen, Wege und Plätze, Gehwege-, Fahrbahnen- und Bushaltestellenreinigung sowie der Winterdienst für diese Flächen, Abfallbehälterleerung im gesamten Stadtgebiet			
<b>Zielgruppe</b>			
Bürger, externe Ämter/Behörden, politische Entscheidungsträger/Gremien der Stadt			
<b>Allgemeine Ziele</b>			
Sauberkeit und Ordnung im öffentlichen Straßenraum, Gewährleistung der Verkehrssicherungspflicht			
<b>Zielgruppe</b>			
Bürger, externe Ämter/Behörden, politische Entscheidungsträger/Gremien der Stadt			
<b>Leistungsumfang</b>	<b>2016</b>	<b>2017</b>	<b>2018</b>
Mülleimer im Stadtgebiet	146	146	152



## Haushaltsplan Stadt Homberg (Ohm)

Teilergebnishaushalt Produkt 54501 Straßenreinigung					
Stadt Homberg (Ohm)					
Nr.	Konten	Bezeichnung	Haushaltsansatz		Ergebnis des Jahresabschlusses 2019
			2021	2020	
		<b>Ordentliche Erträge</b>			
01	50	Privatrechtliche Leistungsentgelte			
02	51	Öffentlich-rechtliche Leistungsentgelte			
03	548-549	Kostensatzleistungen und -erstattungen			
04	52	Bestandsveränderungen und aktivierte Eigenleistungen			
05	55	Steuern und steuerähnliche Erträge einschl. Erträge aus gesetzlichen Umlagen			
06	547	Erträge aus Transferleistungen			
07	540-543	Erträge aus Zuweisungen und Zuschüssen für lfd. Zwecke und allgemeine Umlagen			
08	546	Erträge aus der Auflösung von Sonderposten aus Investitionszuweisungen, -zuschüssen und Investitionsbeiträgen	-5.607	-5.608	-5.607
09	53	Sonstige ordentliche Erträge			
<b>10</b>		<b>Summe der ordentlichen Erträge (Nr. 1 bis 9)</b>	<b>-5.607</b>	<b>-5.608</b>	<b>-5.607</b>
		<b>Ordentliche Aufwendungen</b>			
11	62, 63, 640-643, 647-649, 65	Personalaufwendungen	23.302	929	24.991
12	644-646	Versorgungsaufwendungen	26	26	1.532
13	60, 61, 67-69	Aufwendungen für Sach- und Dienstleistungen	24.275	25.805	19.923
14	66	Abschreibungen	18.285	16.865	16.958
15	71	Aufwendungen für Zuweisungen und Zuschüsse sowie besondere Finanzaufwendungen			
16	73	Steueraufwendungen einschl. Aufwendungen aus gesetzlichen Umlageverpflichtungen			
17	72	Transferaufwendungen			
18	70, 74, 76	Sonstige ordentliche Aufwendungen	65	65	61
<b>19</b>		<b>Summe der ordentlichen Aufwendungen (Nr. 11 bis 18)</b>	<b>65.953</b>	<b>43.690</b>	<b>63.464</b>
<b>20</b>		<b>Verwaltungsergebnis (Nr. 10 ./ Nr. 19)</b>	<b>60.346</b>	<b>38.082</b>	<b>57.857</b>
21	56, 57	Finanzerträge			
22	77	Finanzaufwendungen			
<b>23</b>		<b>Finanzergebnis (Nr. 21 bis Nr. 22)</b>			
<b>24</b>		<b>Ordentliches Ergebnis (Verwaltungsergebnis und Finanzergebnis Nr. 20 und Nr. 23)</b>	<b>60.346</b>	<b>38.082</b>	<b>57.857</b>
25	59	Außerordentliche Erträge			
26	79	Außerordentliche Aufwendungen			
<b>27</b>		<b>Außerordentliches Ergebnis (Nr. 25 ./ Nr. 26)</b>			
<b>28</b>		<b>Jahresergebnis vor internen Leistungsbeziehungen (ordentliches Ergebnis und außerordentliches Ergebnis Nr. 24 und Nr. 27)</b>	<b>60.346</b>	<b>38.082</b>	<b>57.857</b>
29		Erlöse der internen Leistungsbeziehungen			
30		Kosten der internen Leistungsbeziehungen	356.400	279.509	356.370
<b>31</b>		<b>Ergebnis der internen Leistungsbeziehungen</b>	<b>356.400</b>	<b>279.509</b>	<b>356.370</b>
<b>32</b>		<b>Jahresergebnis nach internen Leistungsbeziehungen</b>	<b>416.746</b>	<b>317.591</b>	<b>414.227</b>

## Haushaltsplan Stadt Homberg (Ohm)

<b>Teilergebnishaushalt Produkt 54501 Straßenreinigung</b>				
Stadt Homberg (Ohm)				
Nr.	Bezeichnung	Finanzplan 2022	Finanzplan 2023	Finanzplan 2024
	<b>Ordentliche Erträge</b>			
01	Privatrechtliche Leistungsentgelte	0	0	0
02	Öffentlich-rechtliche Leistungsentgelte	0	0	0
03	Kostensatzleistungen und -erstattungen	0	0	0
04	Bestandsveränderungen und aktivierte Eigenleistungen	0	0	0
05	Steuern und steuerähnliche Erträge einschl. Erträge aus gesetzlichen Umlagen	0	0	0
06	Erträge aus Transferleistungen	0	0	0
07	Erträge aus Zuweisungen und Zuschüssen für lfd. Zwecke und allgemeine Umlagen	0	0	0
08	Erträge aus der Auflösung von Sonderposten aus Investitionszuweisungen, -zuschüssen und Investitionsbeiträgen	-5.608	-5.607	-5.607
09	Sonstige ordentliche Erträge	0	0	0
<b>10</b>	<b>Summe der ordentlichen Erträge (Nr. 1 bis 9)</b>	<b>-5.608</b>	<b>-5.607</b>	<b>-5.607</b>
	<b>Ordentliche Aufwendungen</b>			
11	Personalaufwendungen	23.534	23.768	24.005
12	Versorgungsaufwendungen	26	26	26
13	Aufwendungen für Sach- und Dienstleistungen	24.275	24.275	24.275
14	Abschreibungen	18.235	18.235	16.661
15	Aufwendungen für Zuweisungen und Zuschüsse sowie besondere Finanzaufwendungen	0	0	0
16	Steueraufwendungen einschl. Aufwendungen aus gesetzlichen Umlageverpflichtungen	0	0	0
17	Transferaufwendungen	0	0	0
18	Sonstige ordentliche Aufwendungen	65	65	65
<b>19</b>	<b>Summe der ordentlichen Aufwendungen (Nr. 11 bis 18)</b>	<b>66.135</b>	<b>66.369</b>	<b>65.032</b>
<b>20</b>	<b>Verwaltungsergebnis (Nr. 10 ./ Nr. 19)</b>	<b>60.527</b>	<b>60.762</b>	<b>59.425</b>
21	Finanzerträge	0	0	0
22	Finanzaufwendungen	0	0	0
<b>23</b>	<b>Finanzergebnis (Nr. 21 bis Nr. 22)</b>	<b>0</b>	<b>0</b>	<b>0</b>
<b>24</b>	<b>Ordentliches Ergebnis (Verwaltungsergebnis und Finanzergebnis Nr. 20 und Nr. 23)</b>	<b>60.527</b>	<b>60.762</b>	<b>59.425</b>
25	Außerordentliche Erträge	0	0	0
26	Außerordentliche Aufwendungen	0	0	0
<b>27</b>	<b>Außerordentliches Ergebnis (Nr. 25 ./ Nr. 26)</b>	<b>0</b>	<b>0</b>	<b>0</b>
<b>28</b>	<b>Jahresergebnis vor Internen Leistungsbeziehungen (ordentliches Ergebnis und außerordentliches Ergebnis Nr. 24 und Nr. 27)</b>	<b>60.527</b>	<b>60.762</b>	<b>59.425</b>
29	Erlöse der internen Leistungsbeziehungen	0	0	0
30	Kosten der internen Leistungsbeziehungen	359.964	359.964	359.964
<b>31</b>	<b>Ergebnis der Internen Leistungsbeziehungen</b>	<b>359.964</b>	<b>359.964</b>	<b>359.964</b>
<b>32</b>	<b>Jahresergebnis nach Internen Leistungsbeziehungen</b>	<b>420.491</b>	<b>420.726</b>	<b>419.389</b>

## Haushaltsplan Stadt Homberg (Ohm)

Teilfinanzhaushalt Produkt 54501 Straßenreinigung							
Stadt Homberg (Ohm)							
		Haushaltsansatz			Investitions- und Investitionsförderungsmaßnahmen		
Nr.	Bezeichnung Einzahlungen aus Investitionstätigkeit	2021	Verpflichtungs- ermächtigungen	2020	Ergebnis des Jahresabschlusses 2019	Gesamt- auszahlungs- bedarf	davon bisher bereitgestellt
01	+ Einz. aus Investitionszuw. und Zuschüssen sowie aus Investitionsbeiträgen						
02	+ Einz. aus Abgängen von Vermögensgegenständen des Sachanlagevermögens und des immateriellen Anlagevermögens						
03	+ Einz. aus Abgängen von Vermögensgegenständen des Finanzanlagevermögens Einzahlungen aus Finanzierungstätigkeit						
04	+ Einz. aus der Aufnahme von Krediten und wirtschaftl. vergleichbaren Vorgängen						
<b>05</b>	<b>Summe Auszahlung aus Investitionstätigkeit</b>						
06	- Ausz. für Investitionen in das Sachanlagevermögen und immat. Anlagevermögen			-13.500		-344.500	-344.500
07	davon: Ausz. für aktivierte Investitionszuweisungen und -zuschüsse						
08	- Ausz. für Investitionen in das Finanzanlagevermögen Auszahlungen aus Finanzierungstätigkeit						
09	- Ausz. aus d. Tilgung v. Krediten und wirtschaftl. vergleichbaren Vorgängen						
<b>10</b>	<b>Summe</b>			<b>-13.500</b>		<b>-344.500</b>	<b>-344.500</b>
<b>11</b>	<b>Saldo (Einzahlungen ./ Auszahlungen)</b>			<b>-13.500</b>		<b>-344.500</b>	<b>-344.500</b>

## Haushaltsplan Stadt Homberg (Ohm)

### Investitionen Produkt 54501 Straßenreinigung

Stadt Homberg (Ohm)

Nr. Bezeichnung	Ansatz 2020	Ansatz 2021	Finanzplan 2022	Finanzplan 2023	Finanzplan 2024
4067000002 Straßenreinigung: Erwerb Reinigungsgerät	-7.500,00	0,00	0,00	0,00	0,00
26 26 Ausz.f.Invest.i.d.sonst.Sachanl.vermögen	-7.500,00	0,00	0,00	0,00	0,00
4067100005 Winterdienst: Streuer f. Kubota-Schlepper	-6.000,00	0,00	0,00	0,00	0,00
26 26 Ausz.f.Invest.i.d.sonst.Sachanl.vermögen	-6.000,00	0,00	0,00	0,00	0,00

## Haushaltsplan Stadt Homberg (Ohm)

<b>Produktbeschreibung Produkt 54601 städtische Parkeinrichtungen</b>		
Stadt Homberg (Ohm)		
<b>Fachbereich</b>	40	Bauverwaltung
<b>Amt</b>	1240	Verkehrsflächen und -anlagen, ÖPNV
<b>Produkt</b>	54601	städtische Parkeinrichtungen
<b>Verantwortliche Organisationseinheit</b>		<b>Verantwortliche Person(en)</b>
Bauverwaltung		Armin Rühl
<b>Pflichtaufgaben</b>	Ja	
<b>Rechtsbindungsgrad</b>	Muss	
<b>Kurzbeschreibung des Produkts</b>		
Bau und Unterhaltung der öffentlichen Parkplätze		
<b>Zielgruppe</b>		
Bürger, private Organisationen, externe Ämter/Behörden, politische Entscheidungsträger/Gremien der Stadt		
<b>Allgemeine Ziele</b>		
Bereitstellung von Parkraum innerhalb der bebauten Ortslage		
<b>Zielgruppe</b>		
Bürger, private Organisationen, externe Ämter/Behörden, politische Entscheidungsträger/Gremien der Stadt		

## Haushaltsplan Stadt Homberg (Ohm)

Teilergebnishaushalt Produkt 54601 städtische Parkeinrichtungen					
Stadt Homberg (Ohm)					
Nr.	Konten	Bezeichnung	Haushaltsansatz		Ergebnis des Jahresabschlusses 2019
			2021	2020	
		<b>Ordentliche Erträge</b>			
01	50	Privatrechtliche Leistungsentgelte			
02	51	Öffentlich-rechtliche Leistungsentgelte			
03	548-549	Kostensatzleistungen und -erstattungen			
04	52	Bestandsveränderungen und aktivierte Eigenleistungen			
05	55	Steuern und steuerähnliche Erträge einschl. Erträge aus gesetzlichen Umlagen			
06	547	Erträge aus Transferleistungen			
07	540-543	Erträge aus Zuweisungen und Zuschüssen für lfd. Zwecke und allgemeine Umlagen			
08	546	Erträge aus der Auflösung von Sonderposten aus Investitionszuweisungen, -zuschüssen und Investitionsbeiträgen	-4.340	-4.341	-4.341
09	53	Sonstige ordentliche Erträge			
<b>10</b>		<b>Summe der ordentlichen Erträge (Nr. 1 bis 9)</b>	<b>-4.340</b>	<b>-4.341</b>	<b>-4.341</b>
		<b>Ordentliche Aufwendungen</b>			
11	62, 63, 640-643, 647-649, 65	Personalaufwendungen			
12	644-646	Versorgungsaufwendungen			
13	60, 61, 67-69	Aufwendungen für Sach- und Dienstleistungen	3.350	3.850	1.813
14	66	Abschreibungen	15.421	15.424	15.425
15	71	Aufwendungen für Zuweisungen und Zuschüsse sowie besondere Finanzaufwendungen			
16	73	Steueraufwendungen einschl. Aufwendungen aus gesetzlichen Umlageverpflichtungen			
17	72	Transferaufwendungen			
18	70, 74, 76	Sonstige ordentliche Aufwendungen	65		56
<b>19</b>		<b>Summe der ordentlichen Aufwendungen (Nr. 11 bis 18)</b>	<b>18.836</b>	<b>19.274</b>	<b>17.295</b>
<b>20</b>		<b>Verwaltungsergebnis (Nr. 10 ./ Nr. 19)</b>	<b>14.496</b>	<b>14.933</b>	<b>12.954</b>
21	56, 57	Finanzerträge			
22	77	Finanzaufwendungen			
<b>23</b>		<b>Finanzergebnis (Nr. 21 bis Nr. 22)</b>			
<b>24</b>		<b>Ordentliches Ergebnis (Verwaltungsergebnis und Finanzergebnis Nr. 20 und Nr. 23)</b>	<b>14.496</b>	<b>14.933</b>	<b>12.954</b>
25	59	Außerordentliche Erträge			
26	79	Außerordentliche Aufwendungen			
<b>27</b>		<b>Außerordentliches Ergebnis (Nr. 25 ./ Nr. 26)</b>			
<b>28</b>		<b>Jahresergebnis vor internen Leistungsbeziehungen (ordentliches Ergebnis und außerordentliches Ergebnis Nr. 24 und Nr. 27)</b>	<b>14.496</b>	<b>14.933</b>	<b>12.954</b>
29		Erlöse der internen Leistungsbeziehungen			
30		Kosten der internen Leistungsbeziehungen	4.150	9.122	4.102
<b>31</b>		<b>Ergebnis der internen Leistungsbeziehungen</b>	<b>4.150</b>	<b>9.122</b>	<b>4.102</b>
<b>32</b>		<b>Jahresergebnis nach internen Leistungsbeziehungen</b>	<b>18.646</b>	<b>24.055</b>	<b>17.056</b>

## Haushaltsplan Stadt Homberg (Ohm)

### Teilergebnishaushalt Produkt 54601 städtische Parkeinrichtungen

Stadt Homberg (Ohm)

Nr.	Bezeichnung	Finanzplan 2022	Finanzplan 2023	Finanzplan 2024
	<b>Ordentliche Erträge</b>			
01	Privatrechtliche Leistungsentgelte	0	0	0
02	Öffentlich-rechtliche Leistungsentgelte	0	0	0
03	Kostensatzleistungen und -erstattungen	0	0	0
04	Bestandsveränderungen und aktivierte Eigenleistungen	0	0	0
05	Steuern und steuerähnliche Erträge einschl. Erträge aus gesetzlichen Umlagen	0	0	0
06	Erträge aus Transferleistungen	0	0	0
07	Erträge aus Zuweisungen und Zuschüssen für lfd. Zwecke und allgemeine Umlagen	0	0	0
08	Erträge aus der Auflösung von Sonderposten aus Investitionszuweisungen, -zuschüssen und Investitionsbeiträgen	-4.341	0	0
09	Sonstige ordentliche Erträge	0	0	0
<b>10</b>	<b>Summe der ordentlichen Erträge (Nr. 1 bis 9)</b>	<b>-4.341</b>	<b>0</b>	<b>0</b>
	<b>Ordentliche Aufwendungen</b>			
11	Personalaufwendungen	0	0	0
12	Versorgungsaufwendungen	0	0	0
13	Aufwendungen für Sach- und Dienstleistungen	3.350	3.350	3.350
14	Abschreibungen	15.425	8.400	8.400
15	Aufwendungen für Zuweisungen und Zuschüsse sowie besondere Finanzaufwendungen	0	0	0
16	Steueraufwendungen einschl. Aufwendungen aus gesetzlichen Umlageverpflichtungen	0	0	0
17	Transferaufwendungen	0	0	0
18	Sonstige ordentliche Aufwendungen	65	65	65
<b>19</b>	<b>Summe der ordentlichen Aufwendungen (Nr. 11 bis 18)</b>	<b>18.840</b>	<b>11.815</b>	<b>11.815</b>
<b>20</b>	<b>Verwaltungsergebnis (Nr. 10 ./ Nr. 19)</b>	<b>14.499</b>	<b>11.815</b>	<b>11.815</b>
21	Finanzerträge	0	0	0
22	Finanzaufwendungen	0	0	0
<b>23</b>	<b>Finanzergebnis (Nr. 21 bis Nr. 22)</b>	<b>0</b>	<b>0</b>	<b>0</b>
<b>24</b>	<b>Ordentliches Ergebnis (Verwaltungsergebnis und Finanzergebnis Nr. 20 und Nr. 23)</b>	<b>14.499</b>	<b>11.815</b>	<b>11.815</b>
25	Außerordentliche Erträge	0	0	0
26	Außerordentliche Aufwendungen	0	0	0
<b>27</b>	<b>Außerordentliches Ergebnis (Nr. 25 ./ Nr. 26)</b>	<b>0</b>	<b>0</b>	<b>0</b>
<b>28</b>	<b>Jahresergebnis vor Internen Leistungsbeziehungen (ordentliches Ergebnis und außerordentliches Ergebnis Nr. 24 und Nr. 27)</b>	<b>14.499</b>	<b>11.815</b>	<b>11.815</b>
29	Erlöse der internen Leistungsbeziehungen	0	0	0
30	Kosten der internen Leistungsbeziehungen	4.191	4.191	4.191
<b>31</b>	<b>Ergebnis der Internen Leistungsbeziehungen</b>	<b>4.191</b>	<b>4.191</b>	<b>4.191</b>
<b>32</b>	<b>Jahresergebnis nach Internen Leistungsbeziehungen</b>	<b>18.690</b>	<b>16.006</b>	<b>16.006</b>

## Haushaltsplan Stadt Homberg (Ohm)

### Teilfinanzhaushalt Produkt 54601 städtische Parkeinrichtungen

Stadt Homberg (Ohm)

		Haushaltsansatz			Investitions- und Investitionsförderungsmaßnahmen		
Nr.	Bezeichnung Einzahlungen aus Investitionstätigkeit	2021	Verpflichtungs- ermächtigungen	2020	Ergebnis des Jahresabschlusses 2019	Gesamt- auszahlungs- bedarf	davon bisher bereitgestellt
01	+ Einz. aus Investitionszuw. und Zuschüssen sowie aus Investitionsbeiträgen						
02	+ Einz. aus Abgängen von Vermögensgegenständen des Sachanlagevermögens und des immateriellen Anlagevermögens						
03	+ Einz. aus Abgängen von Vermögensgegenständen des Finanzanlagevermögens Einzahlungen aus Finanzierungstätigkeit						
04	+ Einz. aus der Aufnahme von Krediten und wirtschaftl. vergleichbaren Vorgängen						
<b>05</b>	<b>Summe Auszahlung aus Investitionstätigkeit</b>						
06	- Ausz. für Investitionen in das Sachanlagevermögen und immat. Anlagevermögen					-51.150	-51.150
07	davon: Ausz. für aktivierte Investitionszuweisungen und -zuschüsse						
08	- Ausz. für Investitionen in das Finanzanlagevermögen Auszahlungen aus Finanzierungstätigkeit						
09	- Ausz. aus d. Tilgung v. Krediten und wirtschaftl. vergleichbaren Vorgängen						
<b>10</b>	<b>Summe</b>					<b>-51.150</b>	<b>-51.150</b>
<b>11</b>	<b>Saldo (Einzahlungen ./- Auszahlungen)</b>					<b>-51.150</b>	<b>-51.150</b>



## Haushaltsplan Stadt Homberg (Ohm)

<b>Produktbeschreibung Produkt 55101 Öffentliche Grünanlagen</b>			
Stadt Homberg (Ohm)			
<b>Fachbereich</b>	40	Bauverwaltung	
<b>Amt</b>	1340	Natur- und Landschaftspflege	
<b>Produkt</b>	55101	Öffentliche Grünanlagen	
<b>Verantwortliche Organisationseinheit</b>		<b>Verantwortliche Person(en)</b>	
Bauverwaltung		Armin Rühl	
<b>Weitere verantw. Personen</b>			
Ralf-Michael Tost Anja Kraft			
<b>Pflichtaufgaben</b>	Nein		
<b>Freiwillige Aufgaben</b>	Ja		
<b>Kurzbeschreibung des Produkts</b>			
Herstellung von Grün- und Freizeitflächen, Betrieb und Unterhaltung von Grün- und Parkanlagen, Grün an Straßen und Grün an Freizeitanlagen und Spielflächen, Baumpflege, Pflege und Unterhaltung von Naherholungsflächen			
<b>Zielgruppe</b>			
Bürger, private Organisationen			
<b>Allgemeine Ziele</b>			
Herstellen aus städteplanerischen bzw. sonstigen Vorgaben notwendigen Grün- und Freizeitflächen, Instandhaltung von Grünflächen und Naherholungsflächen nach wirtschaftlichen Gesichtspunkten			
<b>Zielgruppe</b>			
Bürger, private Organisationen			
<b>Leistungsumfang</b>	<b>2016</b>	<b>2017</b>	<b>2018</b>
Grünflächen	266	266	266
Festplätze	9	9	9
Wetterschutzhütten	2	2	2
Grillhütten	4	4	4
befestigte Flächen	37	37	37

## Haushaltsplan Stadt Homberg (Ohm)

### Teilergebnishaushalt Produkt 55101 Öffentliche Grünanlagen

Stadt Homberg (Ohm)

		Haushaltsansatz			
Nr.	Konten	Bezeichnung	2021	2020	Ergebnis des Jahresabschlusses 2019
		<b>Ordentliche Erträge</b>			
01	50	Privatrechtliche Leistungsentgelte			
02	51	Öffentlich-rechtliche Leistungsentgelte			
03	548-549	Kostensatzleistungen und -erstattungen		-30	-268
04	52	Bestandsveränderungen und aktivierte Eigenleistungen			
05	55	Steuern und steuerähnliche Erträge einschl. Erträge aus gesetzlichen Umlagen			
06	547	Erträge aus Transferleistungen			
07	540-543	Erträge aus Zuweisungen und Zuschüssen für lfd. Zwecke und allgemeine Umlagen			
08	546	Erträge aus der Auflösung von Sonderposten aus Investitionszuweisungen, -zuschüssen und Investitionsbeiträgen	-45.289	-21.520	-39.917
09	53	Sonstige ordentliche Erträge			
<b>10</b>		<b>Summe der ordentlichen Erträge (Nr. 1 bis 9)</b>	<b>-45.289</b>	<b>-21.550</b>	<b>-40.185</b>
		<b>Ordentliche Aufwendungen</b>			
11	62, 63, 640-643, 647-649, 65	Personalaufwendungen	4.280	8.690	4.421
12	644-646	Versorgungsaufwendungen	30	23	52
13	60, 61, 67-69	Aufwendungen für Sach- und Dienstleistungen	78.265	77.830	76.295
14	66	Abschreibungen	107.994	52.593	96.743
15	71	Aufwendungen für Zuweisungen und Zuschüsse sowie besondere Finanzaufwendungen	500	800	525
16	73	Steueraufwendungen einschl. Aufwendungen aus gesetzlichen Umlageverpflichtungen			
17	72	Transferaufwendungen			
18	70, 74, 76	Sonstige ordentliche Aufwendungen	1.695	1.670	1.627
<b>19</b>		<b>Summe der ordentlichen Aufwendungen (Nr. 11 bis 18)</b>	<b>192.764</b>	<b>141.606</b>	<b>179.663</b>
<b>20</b>		<b>Verwaltungsergebnis (Nr. 10 ./ Nr. 19)</b>	<b>147.475</b>	<b>120.056</b>	<b>139.478</b>
21	56, 57	Finanzerträge			
22	77	Finanzaufwendungen			
<b>23</b>		<b>Finanzergebnis (Nr. 21 bis Nr. 22)</b>			
<b>24</b>		<b>Ordentliches Ergebnis (Verwaltungsergebnis und Finanzergebnis Nr. 20 und Nr. 23)</b>	<b>147.475</b>	<b>120.056</b>	<b>139.478</b>
25	59	Außerordentliche Erträge			-2.555
26	79	Außerordentliche Aufwendungen			
<b>27</b>		<b>Außerordentliches Ergebnis (Nr. 25 ./ Nr. 26)</b>			<b>-2.555</b>
<b>28</b>		<b>Jahresergebnis vor internen Leistungsbeziehungen (ordentliches Ergebnis und außerordentliches Ergebnis Nr. 24 und Nr. 27)</b>	<b>147.475</b>	<b>120.056</b>	<b>136.923</b>
29		Erlöse der internen Leistungsbeziehungen			
30		Kosten der internen Leistungsbeziehungen	246.450	274.948	225.539
<b>31</b>		<b>Ergebnis der internen Leistungsbeziehungen</b>	<b>246.450</b>	<b>274.948</b>	<b>225.539</b>
<b>32</b>		<b>Jahresergebnis nach internen Leistungsbeziehungen</b>	<b>393.925</b>	<b>395.004</b>	<b>362.462</b>

#### Erläuterungen

##### Position 13

Felssicherung des städtischen Anwesens hinter der Felsenapotheke 30.000 Euro,  
Verkehrssicherung 8.000 Euro.

## Haushaltsplan Stadt Homberg (Ohm)

<b>Teilergebnishaushalt Produkt 55101 Öffentliche Grünanlagen</b>				
Stadt Homberg (Ohm)				
Nr.	Bezeichnung	Finanzplan 2022	Finanzplan 2023	Finanzplan 2024
	<b>Ordentliche Erträge</b>			
01	Privatrechtliche Leistungsentgelte	0	0	0
02	Öffentlich-rechtliche Leistungsentgelte	0	0	0
03	Kostensatzleistungen und -erstattungen	0	0	0
04	Bestandsveränderungen und aktivierte Eigenleistungen	0	0	0
05	Steuern und steuerähnliche Erträge einschl. Erträge aus gesetzlichen Umlagen	0	0	0
06	Erträge aus Transferleistungen	0	0	0
07	Erträge aus Zuweisungen und Zuschüssen für lfd. Zwecke und allgemeine Umlagen	0	0	0
08	Erträge aus der Auflösung von Sonderposten aus Investitionszuweisungen, -zuschüssen und Investitionsbeiträgen	-45.290	-45.289	-45.289
09	Sonstige ordentliche Erträge	0	0	0
<b>10</b>	<b>Summe der ordentlichen Erträge (Nr. 1 bis 9)</b>	<b>-45.290</b>	<b>-45.289</b>	<b>-45.289</b>
	<b>Ordentliche Aufwendungen</b>			
11	Personalaufwendungen	4.299	4.318	4.337
12	Versorgungsaufwendungen	30	30	30
13	Aufwendungen für Sach- und Dienstleistungen	51.265	51.265	51.265
14	Abschreibungen	105.532	99.541	97.274
15	Aufwendungen für Zuweisungen und Zuschüsse sowie besondere Finanzaufwendungen	500	500	500
16	Steueraufwendungen einschl. Aufwendungen aus gesetzlichen Umlageverpflichtungen	0	0	0
17	Transferaufwendungen	0	0	0
18	Sonstige ordentliche Aufwendungen	1.695	1.695	1.695
<b>19</b>	<b>Summe der ordentlichen Aufwendungen (Nr. 11 bis 18)</b>	<b>163.321</b>	<b>157.349</b>	<b>155.101</b>
<b>20</b>	<b>Verwaltungsergebnis (Nr. 10 ./ Nr. 19)</b>	<b>118.031</b>	<b>112.060</b>	<b>109.812</b>
21	Finanzerträge	0	0	0
22	Finanzaufwendungen	0	0	0
<b>23</b>	<b>Finanzergebnis (Nr. 21 bis Nr. 22)</b>	<b>0</b>	<b>0</b>	<b>0</b>
<b>24</b>	<b>Ordentliches Ergebnis (Verwaltungsergebnis und Finanzergebnis Nr. 20 und Nr. 23)</b>	<b>118.031</b>	<b>112.060</b>	<b>109.812</b>
25	Außerordentliche Erträge	0	0	0
26	Außerordentliche Aufwendungen	0	0	0
<b>27</b>	<b>Außerordentliches Ergebnis (Nr. 25 ./ Nr. 26)</b>	<b>0</b>	<b>0</b>	<b>0</b>
<b>28</b>	<b>Jahresergebnis vor Internen Leistungsbeziehungen (ordentliches Ergebnis und außerordentliches Ergebnis Nr. 24 und Nr. 27)</b>	<b>118.031</b>	<b>112.060</b>	<b>109.812</b>
29	Erlöse der internen Leistungsbeziehungen	0	0	0
30	Kosten der internen Leistungsbeziehungen	238.914	249.363	261.776
<b>31</b>	<b>Ergebnis der Internen Leistungsbeziehungen</b>	<b>238.914</b>	<b>249.363</b>	<b>261.776</b>
<b>32</b>	<b>Jahresergebnis nach Internen Leistungsbeziehungen</b>	<b>356.945</b>	<b>361.423</b>	<b>371.588</b>

## Haushaltsplan Stadt Homberg (Ohm)

### Teilfinanzhaushalt Produkt 55101 Öffentliche Grünanlagen

Stadt Homberg (Ohm)

		Haushaltsansatz			Investitions- und Investitionsförderungsmaßnahmen		
Nr.	Bezeichnung Einzahlungen aus Investitionstätigkeit	2021	Verpflichtungs- ermächtigungen	2020	Ergebnis des Jahresabschlusses 2019	Gesamt- auszahlungs- bedarf	davon bisher bereitgestellt
01	+ Einz. aus Investitionszuw. und Zuschüssen sowie aus Investitionsbeiträgen			362.000	29.761		
02	+ Einz. aus Abgängen von Vermögensgegenständen des Sachanlagevermögens und des immateriellen Anlagevermögens				2.555		
03	+ Einz. aus Abgängen von Vermögensgegenständen des Finanzanlagevermögens Einzahlungen aus Finanzierungstätigkeit						
04	+ Einz. aus der Aufnahme von Krediten und wirtschaftl. vergleichbaren Vorgängen						
<b>05</b>	<b>Summe Auszahlung aus Investitionstätigkeit</b>			<b>362.000</b>	<b>32.316</b>		
06	- Ausz. für Investitionen in das Sachanlagevermögen und immat. Anlagevermögen (Verpflichtungsermächtigungen)	-145.000	-140.000	-315.000	-140.111	-5.354.010	-3.524.010
07	davon: Ausz. für aktivierte Investitionszuweisungen und -zuschüsse						
08	- Ausz. für Investitionen in das Finanzanlagevermögen Auszahlungen aus Finanzierungstätigkeit						
09	- Ausz. aus d. Tilgung v. Krediten und wirtschaftl. vergleichbaren Vorgängen						
<b>10</b>	<b>Summe (Verpflichtungsermächtigungen)</b>	<b>-145.000</b>	<b>-140.000</b>	<b>-315.000</b>	<b>-140.111</b>	<b>-5.354.010</b>	<b>-3.524.010</b>
<b>11</b>	<b>Saldo (Einzahlungen ./ Auszahlungen) (Verpflichtungsermächtigungen)</b>	<b>-145.000</b>	<b>-140.000</b>	<b>47.000</b>	<b>-107.795</b>	<b>-5.354.010</b>	<b>-3.524.010</b>

## Haushaltsplan Stadt Homberg (Ohm)

### Investitionen Produkt 55101 Öffentliche Grünanlagen

Stadt Homberg (Ohm)

Nr. Bezeichnung	Ansatz 2020	Ansatz 2021	Finanzplan 2022	Finanzplan 2023	Finanzplan 2024
4058200001 Öffentliche Anlagen: Technik für Grünpflege	-5.000,00	-5.000,00	-5.000,00	-5.000,00	-5.000,00
26 26 Ausz.f.Invest.i.d.sonst.Sachanl.vermögen	-5.000,00	-5.000,00	-5.000,00	-5.000,00	-5.000,00
4058300001 Naherholungsgebiete: Grillhütte Nieder-Ofleiden	0,00	0,00	0,00	0,00	0,00
20 20 Einz.a.Inv.zuw.u.-zusch.s.a.Inv.beitr.	30.000,00	0,00	0,00	0,00	0,00
24 24 Ausz.f.d.Erwerb v.Grundstücken u.Gebäuden	-30.000,00	0,00	0,00	0,00	0,00
4058400001 Radwanderwege: Ankauf + Planung Bahntr./Wegebau	52.000,00	-140.000,00	-280.000,00	-285.000,00	-650.000,00
20 20 Einz.a.Inv.zuw.u.-zusch.s.a.Inv.beitr.	332.000,00	0,00	0,00	0,00	600.000,00
25 25 Auszahlungen für Baumaßnahmen	-280.000,00	-140.000,00	-280.000,00	-285.000,00	-1.250.000,00

**Erläuterungen:**

Beantragung eines zweiten Bauabschnittes: Fortführung Planung in den Jahren 2019 bis 2021, Ausführung ab dem Jahr 2022/23,

Landeszuschüsse werden beantragt.

Um den Auftrag im Jahr 2021 vergeben zu können, ist eine Verpflichtungsermächtigung in Höhe von 140.000 € im Jahr 2021 vorgesehen.

## Haushaltsplan Stadt Homberg (Ohm)

<b>Produktbeschreibung Produkt 55201 Öffentliche Gewässer/Wasserbauliche Anlagen</b>	
Stadt Homberg (Ohm)	
<b>Fachbereich</b>	40 Bauverwaltung
<b>Amt</b>	1340 Natur- und Landschaftspflege
<b>Produkt</b>	55201 Öffentliche Gewässer/Wasserbauliche Anlagen
<b>Verantwortliche Organisationseinheit</b>	<b>Verantwortliche Person(en)</b>
Bauverwaltung	Armin Rühl
<b>Pflichtaufgaben</b>	Ja
<b>Rechtsbindungsgrad</b>	Muss
<b>Kurzbeschreibung des Produkts</b>	
Ausbau und Unterhaltung der öffentlichen Wasserläufe (soweit in Zuständigkeit der Stadt), Gewässerschutz und Renaturierung	
<b>Zielgruppe</b>	
Bürger, private Organisationen, externe Ämter/Behörden, politische Entscheidungsträger/Gremien der Stadt	
<b>Allgemeine Ziele</b>	
bedarfsgerechte Unterhaltung von öffentlichen Gewässerflächen	
<b>Zielgruppe</b>	
Bürger, private Organisationen, externe Ämter/Behörden, politische Entscheidungsträger/Gremien der Stadt	

## Haushaltsplan Stadt Homberg (Ohm)

## Teilergebnishaushalt Produkt 55201 Öffentliche Gewässer/Wasserbauliche Anlagen

Stadt Homberg (Ohm)

		Haushaltsansatz			
Nr.	Konten	Bezeichnung	2021	2020	Ergebnis des Jahresabschlusses 2019
		<b>Ordentliche Erträge</b>			
01	50	Privatrechtliche Leistungsentgelte	-2.730	-2.730	-2.730
02	51	Öffentlich-rechtliche Leistungsentgelte			
03	548-549	Kostensatzleistungen und -erstattungen			
04	52	Bestandsveränderungen und aktivierte Eigenleistungen			
05	55	Steuern und steuerähnliche Erträge einschl. Erträge aus gesetzlichen Umlagen			
06	547	Erträge aus Transferleistungen			
07	540-543	Erträge aus Zuweisungen und Zuschüssen für lfd. Zwecke und allgemeine Umlagen	-3.900	-3.900	
08	546	Erträge aus der Auflösung von Sonderposten aus Investitionszuweisungen, -zuschüssen und Investitionsbeiträgen	-696	-697	-696
09	53	Sonstige ordentliche Erträge			
<b>10</b>		<b>Summe der ordentlichen Erträge (Nr. 1 bis 9)</b>	<b>-7.326</b>	<b>-7.327</b>	<b>-3.426</b>
		<b>Ordentliche Aufwendungen</b>			
11	62, 63, 640-643, 647-649, 65	Personalaufwendungen	6.233	7.242	7.089
12	644-646	Versorgungsaufwendungen	439	500	486
13	60, 61, 67-69	Aufwendungen für Sach- und Dienstleistungen	13.010	12.990	2.670
14	66	Abschreibungen	1.165	1.164	1.164
15	71	Aufwendungen für Zuweisungen und Zuschüsse sowie besondere Finanzaufwendungen	767	767	767
16	73	Steueraufwendungen einschl. Aufwendungen aus gesetzlichen Umlageverpflichtungen			
17	72	Transferaufwendungen			
18	70, 74, 76	Sonstige ordentliche Aufwendungen			
<b>19</b>		<b>Summe der ordentlichen Aufwendungen (Nr. 11 bis 18)</b>	<b>21.614</b>	<b>22.663</b>	<b>12.176</b>
<b>20</b>		<b>Verwaltungsergebnis (Nr. 10 ./ Nr. 19)</b>	<b>14.288</b>	<b>15.336</b>	<b>8.750</b>
21	56, 57	Finanzerträge			
22	77	Finanzaufwendungen			
<b>23</b>		<b>Finanzergebnis (Nr. 21 bis Nr. 22)</b>			
<b>24</b>		<b>Ordentliches Ergebnis (Verwaltungsergebnis und Finanzergebnis Nr. 20 und Nr. 23)</b>	<b>14.288</b>	<b>15.336</b>	<b>8.750</b>
25	59	Außerordentliche Erträge			
26	79	Außerordentliche Aufwendungen			
<b>27</b>		<b>Außerordentliches Ergebnis (Nr. 25 ./ Nr. 26)</b>			
<b>28</b>		<b>Jahresergebnis vor internen Leistungsbeziehungen (ordentliches Ergebnis und außerordentliches Ergebnis Nr. 24 und Nr. 27)</b>	<b>14.288</b>	<b>15.336</b>	<b>8.750</b>
29		Erlöse der internen Leistungsbeziehungen			
30		Kosten der internen Leistungsbeziehungen	1.470	2.632	1.466
<b>31</b>		<b>Ergebnis der internen Leistungsbeziehungen</b>	<b>1.470</b>	<b>2.632</b>	<b>1.466</b>
<b>32</b>		<b>Jahresergebnis nach internen Leistungsbeziehungen</b>	<b>15.758</b>	<b>17.968</b>	<b>10.216</b>

## Haushaltsplan Stadt Homberg (Ohm)

<b>Teilergebnishaushalt Produkt 55201 Öffentliche Gewässer/Wasserbauliche Anlagen</b>				
Stadt Homberg (Ohm)				
Nr.	Bezeichnung	Finanzplan 2022	Finanzplan 2023	Finanzplan 2024
	<b>Ordentliche Erträge</b>			
01	Privatrechtliche Leistungsentgelte	-2.730	-2.730	-2.730
02	Öffentlich-rechtliche Leistungsentgelte	0	0	0
03	Kostensatzleistungen und -erstattungen	0	0	0
04	Bestandsveränderungen und aktivierte Eigenleistungen	0	0	0
05	Steuern und steuerähnliche Erträge einschl. Erträge aus gesetzlichen Umlagen	0	0	0
06	Erträge aus Transferleistungen	0	0	0
07	Erträge aus Zuweisungen und Zuschüssen für lfd. Zwecke und allgemeine Umlagen	-3.900	-3.900	-3.900
08	Erträge aus der Auflösung von Sonderposten aus Investitionszuweisungen, -zuschüssen und Investitionsbeiträgen	-696	-696	-696
09	Sonstige ordentliche Erträge	0	0	0
<b>10</b>	<b>Summe der ordentlichen Erträge (Nr. 1 bis 9)</b>	<b>-7.326</b>	<b>-7.326</b>	<b>-7.326</b>
	<b>Ordentliche Aufwendungen</b>			
11	Personalaufwendungen	6.294	6.355	6.417
12	Versorgungsaufwendungen	443	447	451
13	Aufwendungen für Sach- und Dienstleistungen	13.010	13.010	13.010
14	Abschreibungen	1.164	1.164	1.164
15	Aufwendungen für Zuweisungen und Zuschüsse sowie besondere Finanzaufwendungen	767	767	767
16	Steueraufwendungen einschl. Aufwendungen aus gesetzlichen Umlageverpflichtungen	0	0	0
17	Transferaufwendungen	0	0	0
18	Sonstige ordentliche Aufwendungen	0	0	0
<b>19</b>	<b>Summe der ordentlichen Aufwendungen (Nr. 11 bis 18)</b>	<b>21.678</b>	<b>21.743</b>	<b>21.809</b>
<b>20</b>	<b>Verwaltungsergebnis (Nr. 10 ./ Nr. 19)</b>	<b>14.352</b>	<b>14.417</b>	<b>14.483</b>
21	Finanzerträge	0	0	0
22	Finanzaufwendungen	0	0	0
<b>23</b>	<b>Finanzergebnis (Nr. 21 bis Nr. 22)</b>	<b>0</b>	<b>0</b>	<b>0</b>
<b>24</b>	<b>Ordentliches Ergebnis (Verwaltungsergebnis und Finanzergebnis Nr. 20 und Nr. 23)</b>	<b>14.352</b>	<b>14.417</b>	<b>14.483</b>
25	Außerordentliche Erträge	0	0	0
26	Außerordentliche Aufwendungen	0	0	0
<b>27</b>	<b>Außerordentliches Ergebnis (Nr. 25 ./ Nr. 26)</b>	<b>0</b>	<b>0</b>	<b>0</b>
<b>28</b>	<b>Jahresergebnis vor Internen Leistungsbeziehungen (ordentliches Ergebnis und außerordentliches Ergebnis Nr. 24 und Nr. 27)</b>	<b>14.352</b>	<b>14.417</b>	<b>14.483</b>
29	Erlöse der internen Leistungsbeziehungen	0	0	0
30	Kosten der internen Leistungsbeziehungen	1.484	1.484	1.484
<b>31</b>	<b>Ergebnis der Internen Leistungsbeziehungen</b>	<b>1.484</b>	<b>1.484</b>	<b>1.484</b>
<b>32</b>	<b>Jahresergebnis nach Internen Leistungsbeziehungen</b>	<b>15.836</b>	<b>15.901</b>	<b>15.967</b>



## Haushaltsplan Stadt Homberg (Ohm)

### Teilfinanzhaushalt Produkt 55201 Öffentliche Gewässer/Wasserbauliche Anlagen

Stadt Homberg (Ohm)

		Haushaltsansatz			Investitions- und Investitionsförderungsmaßnahmen		
Nr.	Bezeichnung Einzahlungen aus Investitionstätigkeit	2021	Verpflichtungs- ermächtigungen	2020	Ergebnis des Jahresabschlusses 2019	Gesamt- auszahlungs- bedarf	davon bisher bereitgestellt
01	+ Einz. aus Investitionszuw. und Zuschüssen sowie aus Investitionsbeiträgen						
02	+ Einz. aus Abgängen von Vermögensgegenständen des Sachanlagevermögens und des immateriellen Anlagevermögens						
03	+ Einz. aus Abgängen von Vermögensgegenständen des Finanzanlagevermögens Einzahlungen aus Finanzierungstätigkeit						
04	+ Einz. aus der Aufnahme von Krediten und wirtschaftl. vergleichbaren Vorgängen						
<b>05</b>	<b>Summe Auszahlung aus Investitionstätigkeit</b>						
06	- Ausz. für Investitionen in das Sachanlagevermögen und immat. Anlagevermögen					-500	-500
07	davon: Ausz. für aktivierte Investitionszuweisungen und -zuschüsse						
08	- Ausz. für Investitionen in das Finanzanlagevermögen Auszahlungen aus Finanzierungstätigkeit						
09	- Ausz. aus d. Tilgung v. Krediten und wirtschaftl. vergleichbaren Vorgängen						
<b>10</b>	<b>Summe</b>					<b>-500</b>	<b>-500</b>
<b>11</b>	<b>Saldo (Einzahlungen ./ Auszahlungen)</b>					<b>-500</b>	<b>-500</b>

## Haushaltsplan Stadt Homberg (Ohm)

<b>Produktbeschreibung Produkt 55301 Friedhofs- und Bestattungswesen</b>	
Stadt Homberg (Ohm)	
<b>Fachbereich</b>	40 Bauverwaltung
<b>Amt</b>	1340 Natur- und Landschaftspflege
<b>Produkt</b>	55301 Friedhofs- und Bestattungswesen
<b>Verantwortliche Organisationseinheit</b>	<b>Verantwortliche Person(en)</b>
Bauverwaltung	Armin Rühl
<b>Weitere verantw. Personen</b>	
Sascha Repp	
<b>Pflichtaufgaben</b>	Ja
<b>Rechtsbindungsgrad</b>	Muss
<b>Kurzbeschreibung des Produkts</b>	
Bereitstellung von Grabflächen auf den städtischen Friedhöfen, Durchführung von Bestattungen, Bereitstellung von Leichenhallen, Planung von Friedhofsanlagen, Belegungsplan der vorhandenen Friedhofsanlagen,	
<b>Zielgruppe</b>	
Bürger, private Organisationen, externe Ämter/Behörden, politische Entscheidungsträger/Gremien der Stadt	
<b>Allgemeine Ziele</b>	
Angebot eines angemessenen Rahmen für die Bestattung Verstorbene und für die Grabstätten, regelmäßige Überprüfung der Grabstätten auf Standsicherheit, Pflege.	
<b>Zielgruppe</b>	
Bürger, private Organisationen, externe Ämter/Behörden, politische Entscheidungsträger/Gremien der Stadt	

## Haushaltsplan Stadt Homberg (Ohm)

### Teilergebnishaushalt Produkt 55301 Friedhofs- und Bestattungswesen

Stadt Homberg (Ohm)

		Haushaltsansatz			
Nr.	Konten	Bezeichnung	2021	2020	Ergebnis des Jahresabschlusses 2019
		<b>Ordentliche Erträge</b>			
01	50	Privatrechtliche Leistungsentgelte			
02	51	Öffentlich-rechtliche Leistungsentgelte	-69.266	-58.900	-64.743
03	548-549	Kostensatzleistungen und -erstattungen			
04	52	Bestandsveränderungen und aktivierte Eigenleistungen			
05	55	Steuern und steuerähnliche Erträge einschl. Erträge aus gesetzlichen Umlagen			
06	547	Erträge aus Transferleistungen			
07	540-543	Erträge aus Zuweisungen und Zuschüssen für lfd. Zwecke und allgemeine Umlagen	-932	450	-935
08	546	Erträge aus der Auflösung von Sonderposten aus Investitionszuweisungen, -zuschüssen und Investitionsbeiträgen	-3.102	-3.102	-3.970
09	53	Sonstige ordentliche Erträge			
<b>10</b>		<b>Summe der ordentlichen Erträge (Nr. 1 bis 9)</b>	<b>-73.300</b>	<b>-61.552</b>	<b>-69.648</b>
		<b>Ordentliche Aufwendungen</b>			
11	62, 63, 640-643, 647-649, 65	Personalaufwendungen	33.794	24.930	27.755
12	644-646	Versorgungsaufwendungen	1.917	1.262	1.443
13	60, 61, 67-69	Aufwendungen für Sach- und Dienstleistungen	118.910	115.520	113.586
14	66	Abschreibungen	19.122	18.618	22.006
15	71	Aufwendungen für Zuweisungen und Zuschüsse sowie besondere Finanzaufwendungen	200	200	159
16	73	Steueraufwendungen einschl. Aufwendungen aus gesetzlichen Umlageverpflichtungen			
17	72	Transferaufwendungen			
18	70, 74, 76	Sonstige ordentliche Aufwendungen			
<b>19</b>		<b>Summe der ordentlichen Aufwendungen (Nr. 11 bis 18)</b>	<b>173.943</b>	<b>160.530</b>	<b>164.949</b>
<b>20</b>		<b>Verwaltungsergebnis (Nr. 10 ./ Nr. 19)</b>	<b>100.643</b>	<b>98.978</b>	<b>95.301</b>
21	56, 57	Finanzerträge			
22	77	Finanzaufwendungen			
<b>23</b>		<b>Finanzergebnis (Nr. 21 bis Nr. 22)</b>			
<b>24</b>		<b>Ordentliches Ergebnis (Verwaltungsergebnis und Finanzergebnis Nr. 20 und Nr. 23)</b>	<b>100.643</b>	<b>98.978</b>	<b>95.301</b>
25	59	Außerordentliche Erträge			
26	79	Außerordentliche Aufwendungen			
<b>27</b>		<b>Außerordentliches Ergebnis (Nr. 25 ./ Nr. 26)</b>			
<b>28</b>		<b>Jahresergebnis vor internen Leistungsbeziehungen (ordentliches Ergebnis und außerordentliches Ergebnis Nr. 24 und Nr. 27)</b>	<b>100.643</b>	<b>98.978</b>	<b>95.301</b>
29		Erlöse der internen Leistungsbeziehungen			
30		Kosten der internen Leistungsbeziehungen	69.645	127.505	78.194
<b>31</b>		<b>Ergebnis der internen Leistungsbeziehungen</b>	<b>69.645</b>	<b>127.505</b>	<b>78.194</b>
<b>32</b>		<b>Jahresergebnis nach internen Leistungsbeziehungen</b>	<b>170.288</b>	<b>226.483</b>	<b>173.495</b>

#### Erläuterungen

##### Position 13

##### **Jahr 2021:**

Planungskosten "Friedhof 2050" 10.000 €

##### **Friedhofskapelle Homberg:**

Umrüsten der Läutanlage 8.000 €

## Haushaltsplan Stadt Homberg (Ohm)

### Teilergebnishaushalt Produkt 55301 Friedhofs- und Bestattungswesen

Stadt Homberg (Ohm)

Nr.	Bezeichnung	Finanzplan 2022	Finanzplan 2023	Finanzplan 2024
	<b>Ordentliche Erträge</b>			
01	Privatrechtliche Leistungsentgelte	0	0	0
02	Öffentlich-rechtliche Leistungsentgelte	-71.421	-71.568	-71.997
03	Kostensatzleistungen und -erstattungen	0	0	0
04	Bestandsveränderungen und aktivierte Eigenleistungen	0	0	0
05	Steuern und steuerähnliche Erträge einschl. Erträge aus gesetzlichen Umlagen	0	0	0
06	Erträge aus Transferleistungen	0	0	0
07	Erträge aus Zuweisungen und Zuschüssen für lfd. Zwecke und allgemeine Umlagen	-932	-932	-932
08	Erträge aus der Auflösung von Sonderposten aus Investitionszuweisungen, -zuschüssen und Investitionsbeiträgen	-2.870	-323	-324
09	Sonstige ordentliche Erträge	0	0	0
<b>10</b>	<b>Summe der ordentlichen Erträge (Nr. 1 bis 9)</b>	<b>-75.223</b>	<b>-72.823</b>	<b>-73.253</b>
	<b>Ordentliche Aufwendungen</b>			
11	Personalaufwendungen	34.128	34.466	34.806
12	Versorgungsaufwendungen	1.935	1.953	1.971
13	Aufwendungen für Sach- und Dienstleistungen	104.450	101.950	101.500
14	Abschreibungen	17.463	12.421	12.288
15	Aufwendungen für Zuweisungen und Zuschüsse sowie besondere Finanzaufwendungen	200	200	200
16	Steueraufwendungen einschl. Aufwendungen aus gesetzlichen Umlageverpflichtungen	0	0	0
17	Transferaufwendungen	0	0	0
18	Sonstige ordentliche Aufwendungen	0	0	0
<b>19</b>	<b>Summe der ordentlichen Aufwendungen (Nr. 11 bis 18)</b>	<b>158.176</b>	<b>150.990</b>	<b>150.765</b>
<b>20</b>	<b>Verwaltungsergebnis (Nr. 10 ./ Nr. 19)</b>	<b>82.953</b>	<b>78.167</b>	<b>77.512</b>
21	Finanzerträge	0	0	0
22	Finanzaufwendungen	0	0	0
<b>23</b>	<b>Finanzergebnis (Nr. 21 bis Nr. 22)</b>	<b>0</b>	<b>0</b>	<b>0</b>
<b>24</b>	<b>Ordentliches Ergebnis (Verwaltungsergebnis und Finanzergebnis Nr. 20 und Nr. 23)</b>	<b>82.953</b>	<b>78.167</b>	<b>77.512</b>
25	Außerordentliche Erträge	0	0	0
26	Außerordentliche Aufwendungen	0	0	0
<b>27</b>	<b>Außerordentliches Ergebnis (Nr. 25 ./ Nr. 26)</b>	<b>0</b>	<b>0</b>	<b>0</b>
<b>28</b>	<b>Jahresergebnis vor Internen Leistungsbeziehungen (ordentliches Ergebnis und außerordentliches Ergebnis Nr. 24 und Nr. 27)</b>	<b>82.953</b>	<b>78.167</b>	<b>77.512</b>
29	Erlöse der internen Leistungsbeziehungen	0	0	0
30	Kosten der internen Leistungsbeziehungen	70.328	70.328	70.328
<b>31</b>	<b>Ergebnis der Internen Leistungsbeziehungen</b>	<b>70.328</b>	<b>70.328</b>	<b>70.328</b>
<b>32</b>	<b>Jahresergebnis nach Internen Leistungsbeziehungen</b>	<b>153.281</b>	<b>148.495</b>	<b>147.840</b>

## Haushaltsplan Stadt Homberg (Ohm)

Teilfinanzhaushalt Produkt 55301 Friedhofs- und Bestattungswesen							
Stadt Homberg (Ohm)							
		Haushaltsansatz			Investitions- und Investitionsförderungsmaßnahmen		
Nr.	Bezeichnung Einzahlungen aus Investitionstätigkeit	2021	Verpflichtungs- ermächtigungen	2020	Ergebnis des Jahresabschlusses 2019	Gesamt- auszahlungs- bedarf	davon bisher bereitgestellt
01	+ Einz. aus Investitionszuw. und Zuschüssen sowie aus Investitionsbeiträgen						
02	+ Einz. aus Abgängen von Vermögensgegenständen des Sachanlagevermögens und des immateriellen Anlagevermögens						
03	+ Einz. aus Abgängen von Vermögensgegenständen des Finanzanlagevermögens Einzahlungen aus Finanzierungstätigkeit						
04	+ Einz. aus der Aufnahme von Krediten und wirtschaftl. vergleichbaren Vorgängen						
<b>05</b>	<b>Summe Auszahlung aus Investitionstätigkeit</b>						
06	- Ausz. für Investitionen in das Sachanlagevermögen und immat. Anlagevermögen	-500		-11.500	-663	-378.400	-376.900
07	davon: Ausz. für aktivierte Investitionszuweisungen und -zuschüsse						
08	- Ausz. für Investitionen in das Finanzanlagevermögen Auszahlungen aus Finanzierungstätigkeit						
09	- Ausz. aus d. Tilgung v. Krediten und wirtschaftl. vergleichbaren Vorgängen						
<b>10</b>	<b>Summe</b>	<b>-500</b>		<b>-11.500</b>	<b>-663</b>	<b>-378.400</b>	<b>-376.900</b>
<b>11</b>	<b>Saldo (Einzahlungen ./ Auszahlungen)</b>	<b>-500</b>		<b>-11.500</b>	<b>-663</b>	<b>-378.400</b>	<b>-376.900</b>

## Haushaltsplan Stadt Homberg (Ohm)

### Investitionen Produkt 55301 Friedhofs- und Bestattungswesen

Stadt Homberg (Ohm)

Nr. Bezeichnung	Ansatz 2020	Ansatz 2021	Finanzplan 2022	Finanzplan 2023	Finanzplan 2024
4075000002 Friedhöfe: Anschaffung GWG	-500,00	-500,00	-500,00	-500,00	-500,00
26 26 Ausz.f.Invest.i.d.sonst.Sachanl.vermögen	-500,00	-500,00	-500,00	-500,00	-500,00
4075105001 Leichenhalle Homberg: Kauf einer Kühlzelle	-11.000,00	0,00	0,00	0,00	0,00
26 26 Ausz.f.Invest.i.d.sonst.Sachanl.vermögen	-11.000,00	0,00	0,00	0,00	0,00

## Haushaltsplan Stadt Homberg (Ohm)

<b>Produktbeschreibung Produkt 55501 Förderung der Landwirtschaft</b>		
Stadt Homberg (Ohm)		
<b>Fachbereich</b>	40	Bauverwaltung
<b>Amt</b>	1340	Natur- und Landschaftspflege
<b>Produkt</b>	55501	Förderung der Landwirtschaft
<b>Verantwortliche Organisationseinheit</b>		<b>Verantwortliche Person(en)</b>
Bauverwaltung		Armin Rühl
<b>Pflichtaufgaben</b>	Ja	
<b>Rechtsbindungsgrad</b>	Muss	
<b>Kurzbeschreibung des Produkts</b>		
Unterhaltung von Feld- und Wirtschaftswegen in Zusammenarbeit mit den örtlichen Jagdgenossenschaften, Flurbereinigung, Schädlingsbekämpfung		
<b>Zielgruppe</b>		
Bürger, private Organisationen, externe Ämter/Behörden, politische Entscheidungsträger/Gremien der Stadt		
<b>Allgemeine Ziele</b>		
Unterhaltung des Feld- und Wirtschaftswegenetzes		
<b>Zielgruppe</b>		
Bürger, private Organisationen, externe Ämter/Behörden, politische Entscheidungsträger/Gremien der Stadt		

## Haushaltsplan Stadt Homberg (Ohm)

Teilergebnishaushalt Produkt 55501 Förderung der Landwirtschaft					
Stadt Homberg (Ohm)					
Nr.	Konten	Bezeichnung	Haushaltsansatz		Ergebnis des Jahresabschlusses 2019
			2021	2020	
		<b>Ordentliche Erträge</b>			
01	50	Privatrechtliche Leistungsentgelte			
02	51	Öffentlich-rechtliche Leistungsentgelte			
03	548-549	Kostensatzleistungen und -erstattungen			
04	52	Bestandsveränderungen und aktivierte Eigenleistungen			
05	55	Steuern und steuerähnliche Erträge einschl. Erträge aus gesetzlichen Umlagen			
06	547	Erträge aus Transferleistungen			
07	540-543	Erträge aus Zuweisungen und Zuschüssen für lfd. Zwecke und allgemeine Umlagen			
08	546	Erträge aus der Auflösung von Sonderposten aus Investitionszuweisungen, -zuschüssen und Investitionsbeiträgen	-22.581	-21.623	-21.292
09	53	Sonstige ordentliche Erträge			
<b>10</b>		<b>Summe der ordentlichen Erträge (Nr. 1 bis 9)</b>	<b>-22.581</b>	<b>-21.623</b>	<b>-21.292</b>
		<b>Ordentliche Aufwendungen</b>			
11	62, 63, 640-643, 647-649, 65	Personalaufwendungen	6.160	6.287	8.395
12	644-646	Versorgungsaufwendungen	433	443	431
13	60, 61, 67-69	Aufwendungen für Sach- und Dienstleistungen	15.385	13.670	17.882
14	66	Abschreibungen	66.536	60.638	60.661
15	71	Aufwendungen für Zuweisungen und Zuschüsse sowie besondere Finanzaufwendungen	48.000	48.000	47.722
16	73	Steueraufwendungen einschl. Aufwendungen aus gesetzlichen Umlageverpflichtungen			
17	72	Transferaufwendungen			
18	70, 74, 76	Sonstige ordentliche Aufwendungen			
<b>19</b>		<b>Summe der ordentlichen Aufwendungen (Nr. 11 bis 18)</b>	<b>136.514</b>	<b>129.038</b>	<b>135.091</b>
<b>20</b>		<b>Verwaltungsergebnis (Nr. 10 ./ Nr. 19)</b>	<b>113.933</b>	<b>107.415</b>	<b>113.799</b>
21	56, 57	Finanzerträge			
22	77	Finanzaufwendungen			
<b>23</b>		<b>Finanzergebnis (Nr. 21 bis Nr. 22)</b>			
<b>24</b>		<b>Ordentliches Ergebnis (Verwaltungsergebnis und Finanzergebnis Nr. 20 und Nr. 23)</b>	<b>113.933</b>	<b>107.415</b>	<b>113.799</b>
25	59	Außerordentliche Erträge			
26	79	Außerordentliche Aufwendungen			
<b>27</b>		<b>Außerordentliches Ergebnis (Nr. 25 ./ Nr. 26)</b>			
<b>28</b>		<b>Jahresergebnis vor internen Leistungsbeziehungen (ordentliches Ergebnis und außerordentliches Ergebnis Nr. 24 und Nr. 27)</b>	<b>113.933</b>	<b>107.415</b>	<b>113.799</b>
29		Erlöse der internen Leistungsbeziehungen			
30		Kosten der internen Leistungsbeziehungen	51.400	73.837	51.972
<b>31</b>		<b>Ergebnis der internen Leistungsbeziehungen</b>	<b>51.400</b>	<b>73.837</b>	<b>51.972</b>
<b>32</b>		<b>Jahresergebnis nach internen Leistungsbeziehungen</b>	<b>165.333</b>	<b>181.252</b>	<b>165.771</b>



## Haushaltsplan Stadt Homberg (Ohm)

### Teilergebnishaushalt Produkt 55501 Förderung der Landwirtschaft

Stadt Homberg (Ohm)

Nr.	Bezeichnung	Finanzplan 2022	Finanzplan 2023	Finanzplan 2024
	<b>Ordentliche Erträge</b>			
01	Privatrechtliche Leistungsentgelte	0	0	0
02	Öffentlich-rechtliche Leistungsentgelte	0	0	0
03	Kostensatzleistungen und -erstattungen	0	0	0
04	Bestandsveränderungen und aktivierte Eigenleistungen	0	0	0
05	Steuern und steuerähnliche Erträge einschl. Erträge aus gesetzlichen Umlagen	0	0	0
06	Erträge aus Transferleistungen	0	0	0
07	Erträge aus Zuweisungen und Zuschüssen für lfd. Zwecke und allgemeine Umlagen	0	0	0
08	Erträge aus der Auflösung von Sonderposten aus Investitionszuweisungen, -zuschüssen und Investitionsbeiträgen	-22.587	-6.049	-6.049
09	Sonstige ordentliche Erträge	0	0	0
<b>10</b>	<b>Summe der ordentlichen Erträge (Nr. 1 bis 9)</b>	<b>-22.587</b>	<b>-6.049</b>	<b>-6.049</b>
	<b>Ordentliche Aufwendungen</b>			
11	Personalaufwendungen	6.220	6.280	6.341
12	Versorgungsaufwendungen	437	441	445
13	Aufwendungen für Sach- und Dienstleistungen	15.385	15.385	15.385
14	Abschreibungen	66.536	20.156	19.859
15	Aufwendungen für Zuweisungen und Zuschüsse sowie besondere Finanzaufwendungen	48.000	48.000	48.000
16	Steueraufwendungen einschl. Aufwendungen aus gesetzlichen Umlageverpflichtungen	0	0	0
17	Transferaufwendungen	0	0	0
18	Sonstige ordentliche Aufwendungen	0	0	0
<b>19</b>	<b>Summe der ordentlichen Aufwendungen (Nr. 11 bis 18)</b>	<b>136.578</b>	<b>90.262</b>	<b>90.030</b>
<b>20</b>	<b>Verwaltungsergebnis (Nr. 10 ./ Nr. 19)</b>	<b>113.991</b>	<b>84.213</b>	<b>83.981</b>
21	Finanzerträge	0	0	0
22	Finanzaufwendungen	0	0	0
<b>23</b>	<b>Finanzergebnis (Nr. 21 bis Nr. 22)</b>	<b>0</b>	<b>0</b>	<b>0</b>
<b>24</b>	<b>Ordentliches Ergebnis (Verwaltungsergebnis und Finanzergebnis Nr. 20 und Nr. 23)</b>	<b>113.991</b>	<b>84.213</b>	<b>83.981</b>
25	Außerordentliche Erträge	0	0	0
26	Außerordentliche Aufwendungen	0	0	0
<b>27</b>	<b>Außerordentliches Ergebnis (Nr. 25 ./ Nr. 26)</b>	<b>0</b>	<b>0</b>	<b>0</b>
<b>28</b>	<b>Jahresergebnis vor Internen Leistungsbeziehungen (ordentliches Ergebnis und außerordentliches Ergebnis Nr. 24 und Nr. 27)</b>	<b>113.991</b>	<b>84.213</b>	<b>83.981</b>
29	Erlöse der internen Leistungsbeziehungen	0	0	0
30	Kosten der internen Leistungsbeziehungen	51.914	51.914	51.914
<b>31</b>	<b>Ergebnis der Internen Leistungsbeziehungen</b>	<b>51.914</b>	<b>51.914</b>	<b>51.914</b>
<b>32</b>	<b>Jahresergebnis nach Internen Leistungsbeziehungen</b>	<b>165.905</b>	<b>136.127</b>	<b>135.895</b>

## Haushaltsplan Stadt Homberg (Ohm)

Teilfinanzhaushalt Produkt 55501 Förderung der Landwirtschaft							
Stadt Homberg (Ohm)							
		Haushaltsansatz			Investitions- und Investitionsförderungsmaßnahmen		
Nr.	Bezeichnung Einzahlungen aus Investitionstätigkeit	2021	Verpflichtungs- ermächtigungen	2020	Ergebnis des Jahresabschlusses 2019	Gesamt- auszahlungs- bedarf	davon bisher bereitgestellt
01	+ Einz. aus Investitionszuw. und Zuschüssen sowie aus Investitionsbeiträgen				10.970		
02	+ Einz. aus Abgängen von Vermögensgegenständen des Sachanlagevermögens und des immateriellen Anlagevermögens						
03	+ Einz. aus Abgängen von Vermögensgegenständen des Finanzanlagevermögens Einzahlungen aus Finanzierungstätigkeit						
04	+ Einz. aus der Aufnahme von Krediten und wirtschaftl. vergleichbaren Vorgängen						
<b>05</b>	<b>Summe Auszahlung aus Investitionstätigkeit</b>				<b>10.970</b>		
06	- Ausz. für Investitionen in das Sachanlagevermögen und immat. Anlagevermögen	-16.000		-40.000	-38.343	-667.027	-523.027
07	davon: Ausz. für aktivierte Investitionszuweisungen und -zuschüsse				-2.550	-1.427	-1.427
08	- Ausz. für Investitionen in das Finanzanlagevermögen Auszahlungen aus Finanzierungstätigkeit						
09	- Ausz. aus d. Tilgung v. Krediten und wirtschaftl. vergleichbaren Vorgängen						
<b>10</b>	<b>Summe</b>	<b>-16.000</b>		<b>-40.000</b>	<b>-38.343</b>	<b>-667.027</b>	<b>-523.027</b>
<b>11</b>	<b>Saldo (Einzahlungen ./ Auszahlungen)</b>	<b>-16.000</b>		<b>-40.000</b>	<b>-27.373</b>	<b>-667.027</b>	<b>-523.027</b>

## Haushaltsplan Stadt Homberg (Ohm)

### Investitionen Produkt 55501 Förderung der Landwirtschaft

Stadt Homberg (Ohm)

Nr. Bezeichnung	Ansatz 2020	Ansatz 2021	Finanzplan 2022	Finanzplan 2023	Finanzplan 2024
4078000001 Feldwegebaumaßnahmen	-40.000,00	-16.000,00	-56.000,00	-40.000,00	-40.000,00
20 20 Einz.a.Inv.zuw.u.-zusch.s.a.Inv.beitr.	0,00	0,00	8.000,00	0,00	0,00
25 25 Auszahlungen für Baumaßnahmen	-40.000,00	-16.000,00	-64.000,00	-40.000,00	-40.000,00

**Erläuterungen:**

Feldwegebaumaßnahmen in den Stadtteilen: Büßfeld und Schadenbach im Jahr 2021.

In Homberg wurde die für das Jahr 2018 vorgesehene Baumaßnahme nicht umgesetzt. Die Mittel sind im Jahr 2022 mit einem Betrag in Höhe von 24.000 € vorgesehen (Erneuerung des Weges in Richtung Buchholzbrücke in der Verlängerung der Straße "Mühlital"). Die Jagdgenossenschaft Homberg beteiligt sich mit einem Betrag in Höhe von 8.000 €.

## Haushaltsplan Stadt Homberg (Ohm)

<b>Produktbeschreibung Produkt 55502 Förderung der Forstwirtschaft</b>			
Stadt Homberg (Ohm)			
<b>Fachbereich</b>	40	Bauverwaltung	
<b>Amt</b>	1340	Natur- und Landschaftspflege	
<b>Produkt</b>	55502	Förderung der Forstwirtschaft	
<b>Verantwortliche Organisationseinheit</b>		<b>Verantwortliche Person(en)</b>	
Bauverwaltung		Armin Rühl	
<b>Pflichtaufgaben</b>	Nein		
<b>Freiwillige Aufgaben</b>	Ja		
<b>Kurzbeschreibung des Produkts</b>			
Verwaltung und Bewirtschaftung des städtischen Waldes in Zusammenarbeit mit Hessen Forst			
<b>Zielgruppe</b>			
Bürger, private Organisationen, externe Ämter/Behörden			
<b>Allgemeine Ziele</b>			
Sicherstellung einer effektiven Waldwirtschaft unter Berücksichtigung des ökologischen Bedeutung des Waldes			
<b>Zielgruppe</b>			
Bürger, private Organisationen, externe Ämter/Behörden			
<b>Leistungsumfang</b>		<b>2016</b>	<b>2017</b>
Waldfläche (ha)		226	226
Holzverkäufe (fm)		1.073	1.333

## Haushaltsplan Stadt Homberg (Ohm)

Teilergebnishaushalt Produkt 55502 Förderung der Forstwirtschaft					
Stadt Homberg (Ohm)					
Nr.	Konten	Bezeichnung	Haushaltsansatz		Ergebnis des Jahresabschlusses 2019
			2021	2020	
		<b>Ordentliche Erträge</b>			
01	50	Privatrechtliche Leistungsentgelte	-1.000	-32.000	-35.207
02	51	Öffentlich-rechtliche Leistungsentgelte			
03	548-549	Kostensatzleistungen und -erstattungen			
04	52	Bestandsveränderungen und aktivierte Eigenleistungen			
05	55	Steuern und steuerähnliche Erträge einschl. Erträge aus gesetzlichen Umlagen			
06	547	Erträge aus Transferleistungen			
07	540-543	Erträge aus Zuweisungen und Zuschüssen für lfd. Zwecke und allgemeine Umlagen			
08	546	Erträge aus der Auflösung von Sonderposten aus Investitionszuweisungen, -zuschüssen und Investitionsbeiträgen			
09	53	Sonstige ordentliche Erträge			
<b>10</b>		<b>Summe der ordentlichen Erträge (Nr. 1 bis 9)</b>	<b>-1.000</b>	<b>-32.000</b>	<b>-35.207</b>
		<b>Ordentliche Aufwendungen</b>			
11	62, 63, 640-643, 647-649, 65	Personalaufwendungen	3.165	5.792	5.316
12	644-646	Versorgungsaufwendungen	100	110	110
13	60, 61, 67-69	Aufwendungen für Sach- und Dienstleistungen	11.900	42.650	35.528
14	66	Abschreibungen			
15	71	Aufwendungen für Zuweisungen und Zuschüsse sowie besondere Finanzaufwendungen			
16	73	Steueraufwendungen einschl. Aufwendungen aus gesetzlichen Umlageverpflichtungen			
17	72	Transferaufwendungen			
18	70, 74, 76	Sonstige ordentliche Aufwendungen	470	425	413
<b>19</b>		<b>Summe der ordentlichen Aufwendungen (Nr. 11 bis 18)</b>	<b>15.635</b>	<b>48.977</b>	<b>41.367</b>
<b>20</b>		<b>Verwaltungsergebnis (Nr. 10 ./ Nr. 19)</b>	<b>14.635</b>	<b>16.977</b>	<b>6.160</b>
21	56, 57	Finanzerträge			
22	77	Finanzaufwendungen			
<b>23</b>		<b>Finanzergebnis (Nr. 21 bis Nr. 22)</b>			
<b>24</b>		<b>Ordentliches Ergebnis (Verwaltungsergebnis und Finanzergebnis Nr. 20 und Nr. 23)</b>	<b>14.635</b>	<b>16.977</b>	<b>6.160</b>
25	59	Außerordentliche Erträge			-6.613
26	79	Außerordentliche Aufwendungen			
<b>27</b>		<b>Außerordentliches Ergebnis (Nr. 25 ./ Nr. 26)</b>			<b>-6.613</b>
<b>28</b>		<b>Jahresergebnis vor internen Leistungsbeziehungen (ordentliches Ergebnis und außerordentliches Ergebnis Nr. 24 und Nr. 27)</b>	<b>14.635</b>	<b>16.977</b>	<b>-453</b>
29		Erlöse der internen Leistungsbeziehungen			
30		Kosten der internen Leistungsbeziehungen	4.100	3.540	4.409
<b>31</b>		<b>Ergebnis der internen Leistungsbeziehungen</b>	<b>4.100</b>	<b>3.540</b>	<b>4.409</b>
<b>32</b>		<b>Jahresergebnis nach internen Leistungsbeziehungen</b>	<b>18.735</b>	<b>20.517</b>	<b>3.956</b>

## Haushaltsplan Stadt Homberg (Ohm)

### Teilergebnishaushalt Produkt 55502 Förderung der Forstwirtschaft

Stadt Homberg (Ohm)

Nr.	Bezeichnung	Finanzplan 2022	Finanzplan 2023	Finanzplan 2024
	<b>Ordentliche Erträge</b>			
01	Privatrechtliche Leistungsentgelte	-1.000	-1.000	-1.000
02	Öffentlich-rechtliche Leistungsentgelte	0	0	0
03	Kostensatzleistungen und -erstattungen	0	0	0
04	Bestandsveränderungen und aktivierte Eigenleistungen	0	0	0
05	Steuern und steuerähnliche Erträge einschl. Erträge aus gesetzlichen Umlagen	0	0	0
06	Erträge aus Transferleistungen	0	0	0
07	Erträge aus Zuweisungen und Zuschüssen für lfd. Zwecke und allgemeine Umlagen	0	0	0
08	Erträge aus der Auflösung von Sonderposten aus Investitionszuweisungen, -zuschüssen und Investitionsbeiträgen	0	0	0
09	Sonstige ordentliche Erträge	0	0	0
<b>10</b>	<b>Summe der ordentlichen Erträge (Nr. 1 bis 9)</b>	<b>-1.000</b>	<b>-1.000</b>	<b>-1.000</b>
	<b>Ordentliche Aufwendungen</b>			
11	Personalaufwendungen	3.165	3.165	3.165
12	Versorgungsaufwendungen	100	100	100
13	Aufwendungen für Sach- und Dienstleistungen	11.900	11.900	11.900
14	Abschreibungen	0	0	0
15	Aufwendungen für Zuweisungen und Zuschüsse sowie besondere Finanzaufwendungen	0	0	0
16	Steueraufwendungen einschl. Aufwendungen aus gesetzlichen Umlageverpflichtungen	0	0	0
17	Transferaufwendungen	0	0	0
18	Sonstige ordentliche Aufwendungen	470	470	470
<b>19</b>	<b>Summe der ordentlichen Aufwendungen (Nr. 11 bis 18)</b>	<b>15.635</b>	<b>15.635</b>	<b>15.635</b>
<b>20</b>	<b>Verwaltungsergebnis (Nr. 10 ./ Nr. 19)</b>	<b>14.635</b>	<b>14.635</b>	<b>14.635</b>
21	Finanzerträge	0	0	0
22	Finanzaufwendungen	0	0	0
<b>23</b>	<b>Finanzergebnis (Nr. 21 bis Nr. 22)</b>	<b>0</b>	<b>0</b>	<b>0</b>
<b>24</b>	<b>Ordentliches Ergebnis (Verwaltungsergebnis und Finanzergebnis Nr. 20 und Nr. 23)</b>	<b>14.635</b>	<b>14.635</b>	<b>14.635</b>
25	Außerordentliche Erträge	0	0	0
26	Außerordentliche Aufwendungen	0	0	0
<b>27</b>	<b>Außerordentliches Ergebnis (Nr. 25 ./ Nr. 26)</b>	<b>0</b>	<b>0</b>	<b>0</b>
<b>28</b>	<b>Jahresergebnis vor Internen Leistungsbeziehungen (ordentliches Ergebnis und außerordentliches Ergebnis Nr. 24 und Nr. 27)</b>	<b>14.635</b>	<b>14.635</b>	<b>14.635</b>
29	Erlöse der internen Leistungsbeziehungen	0	0	0
30	Kosten der internen Leistungsbeziehungen	4.141	4.141	4.141
<b>31</b>	<b>Ergebnis der Internen Leistungsbeziehungen</b>	<b>4.141</b>	<b>4.141</b>	<b>4.141</b>
<b>32</b>	<b>Jahresergebnis nach Internen Leistungsbeziehungen</b>	<b>18.776</b>	<b>18.776</b>	<b>18.776</b>

## Haushaltsplan Stadt Homberg (Ohm)

### Teilfinanzhaushalt Produkt 55502 Förderung der Forstwirtschaft

Stadt Homberg (Ohm)

		Haushaltsansatz			Investitions- und Investitionsförderungsmaßnahmen		
Nr.	Bezeichnung Einzahlungen aus Investitionstätigkeit	2021	Verpflichtungs- ermächtigungen	2020	Ergebnis des Jahresabschlusses 2019	Gesamt- auszahlungs- bedarf	davon bisher bereitgestellt
01	+ Einz. aus Investitionszuw. und Zuschüssen sowie aus Investitionsbeiträgen						
02	+ Einz. aus Abgängen von Vermögensgegenständen des Sachanlagevermögens und des immateriellen Anlagevermögens				8.073		
03	+ Einz. aus Abgängen von Vermögensgegenständen des Finanzanlagevermögens Einzahlungen aus Finanzierungstätigkeit						
04	+ Einz. aus der Aufnahme von Krediten und wirtschaftl. vergleichbaren Vorgängen						
<b>05</b>	<b>Summe Auszahlung aus Investitionstätigkeit</b>				<b>8.073</b>		
06	- Ausz. für Investitionen in das Sachanlagevermögen und immat. Anlagevermögen				-8.073	-18.350	-18.350
07	davon: Ausz. für aktivierte Investitionszuweisungen und -zuschüsse						
08	- Ausz. für Investitionen in das Finanzanlagevermögen Auszahlungen aus Finanzierungstätigkeit						
09	- Ausz. aus d. Tilgung v. Krediten und wirtschaftl. vergleichbaren Vorgängen						
<b>10</b>	<b>Summe</b>				<b>-8.073</b>	<b>-18.350</b>	<b>-18.350</b>
<b>11</b>	<b>Saldo (Einzahlungen ./ Auszahlungen)</b>					<b>-18.350</b>	<b>-18.350</b>

## Haushaltsplan Stadt Homberg (Ohm)

<b>Produktbeschreibung Produkt 57301 Bereitstellung von öffentlichen Einrichtungen</b>			
Stadt Homberg (Ohm)			
<b>Fachbereich</b>	40	Bauverwaltung	
<b>Amt</b>	1540	Wirtschaft und Tourismus	
<b>Produkt</b>	57301	Bereitstellung von öffentlichen Einrichtungen	
<b>Verantwortliche Organisationseinheit</b>		<b>Verantwortliche Person(en)</b>	
Bauverwaltung		Armin Rühl	
<b>Weitere verantw. Personen</b>			
Udo Strauch Ralf-Michael Tost Anja Kraft			
<b>Pflichtaufgaben</b>	Nein		
<b>Freiwillige Aufgaben</b>	Ja		
<b>Kurzbeschreibung des Produkts</b>			
bauliche Unterhaltung von Dorfgemeinschaftshäusern, Backhäusern, Waagen, Weinkeller, Stadthalle und deren Vermietung und Bewirtschaftung			
<b>Zielgruppe</b>			
Bürger, private Organisationen, externe Ämter/Behörden, politische Entscheidungsträger/Gremien der Stadt			
<b>Allgemeine Ziele</b>			
bauliche Unterhaltung bestehender Gebäude, Reduzierung der Verbrauchskosten in städtischen Einrichtungen			
<b>Zielgruppe</b>			
Bürger, private Organisationen, externe Ämter/Behörden, politische Entscheidungsträger/Gremien der Stadt			
<b>Leistungsumfang</b>	<b>2016</b>	<b>2017</b>	<b>2018</b>
Vermietungen Dorfgemeinschaftshäuser	180	184	151
Vermietungen Stadthalle Homberg	136	135	139
Vermietungen Backhäuser	37	24	18
Vermietungen Weinkeller	12	14	21



## Haushaltsplan Stadt Homberg (Ohm)

### Teilergebnishaushalt Produkt 57301 Bereitstellung von öffentlichen Einrichtungen

Stadt Homberg (Ohm)

		Haushaltsansatz			
Nr.	Konten	Bezeichnung	2021	2020	Ergebnis des Jahresabschlusses 2019
		<b>Ordentliche Erträge</b>			
01	50	Privatrechtliche Leistungsentgelte	-580	-580	-1.224
02	51	Öffentlich-rechtliche Leistungsentgelte	-15.150	-29.950	-30.875
03	548-549	Kostensatzleistungen und -erstattungen	-100	-100	-329
04	52	Bestandsveränderungen und aktivierte Eigenleistungen			
05	55	Steuern und steuerähnliche Erträge einschl. Erträge aus gesetzlichen Umlagen			
06	547	Erträge aus Transferleistungen			
07	540-543	Erträge aus Zuweisungen und Zuschüssen für lfd. Zwecke und allgemeine Umlagen			
08	546	Erträge aus der Auflösung von Sonderposten aus Investitionszuweisungen, -zuschüssen und Investitionsbeiträgen	-769	-948	-1.179
09	53	Sonstige ordentliche Erträge	-120	-120	-16.334
<b>10</b>		<b>Summe der ordentlichen Erträge (Nr. 1 bis 9)</b>	<b>-16.719</b>	<b>-31.698</b>	<b>-49.941</b>
		<b>Ordentliche Aufwendungen</b>			
11	62, 63, 640-643, 647-649, 65	Personalaufwendungen	955	944	992
12	644-646	Versorgungsaufwendungen	60	58	100
13	60, 61, 67-69	Aufwendungen für Sach- und Dienstleistungen	16.090	7.495	9.837
14	66	Abschreibungen	2.382	2.668	3.062
15	71	Aufwendungen für Zuweisungen und Zuschüsse sowie besondere Finanzaufwendungen			
16	73	Steueraufwendungen einschl. Aufwendungen aus gesetzlichen Umlageverpflichtungen			
17	72	Transferaufwendungen			
18	70, 74, 76	Sonstige ordentliche Aufwendungen	130	75	72
<b>19</b>		<b>Summe der ordentlichen Aufwendungen (Nr. 11 bis 18)</b>	<b>19.617</b>	<b>11.240</b>	<b>14.063</b>
<b>20</b>		<b>Verwaltungsergebnis (Nr. 10 ./ Nr. 19)</b>	<b>2.898</b>	<b>-20.458</b>	<b>-35.878</b>
21	56, 57	Finanzerträge			
22	77	Finanzaufwendungen			
<b>23</b>		<b>Finanzergebnis (Nr. 21 bis Nr. 22)</b>			
<b>24</b>		<b>Ordentliches Ergebnis (Verwaltungsergebnis und Finanzergebnis Nr. 20 und Nr. 23)</b>	<b>2.898</b>	<b>-20.458</b>	<b>-35.878</b>
25	59	Außerordentliche Erträge			
26	79	Außerordentliche Aufwendungen			
<b>27</b>		<b>Außerordentliches Ergebnis (Nr. 25 ./ Nr. 26)</b>			
<b>28</b>		<b>Jahresergebnis vor internen Leistungsbeziehungen (ordentliches Ergebnis und außerordentliches Ergebnis Nr. 24 und Nr. 27)</b>	<b>2.898</b>	<b>-20.458</b>	<b>-35.878</b>
29		Erlöse der internen Leistungsbeziehungen			
30		Kosten der internen Leistungsbeziehungen	627.810	459.981	564.283
<b>31</b>		<b>Ergebnis der internen Leistungsbeziehungen</b>	<b>627.810</b>	<b>459.981</b>	<b>564.283</b>
<b>32</b>		<b>Jahresergebnis nach internen Leistungsbeziehungen</b>	<b>630.708</b>	<b>439.523</b>	<b>528.405</b>

#### Erläuterungen

##### Position 13

Backhaus Maulbach: Reparatur der hinteren Giebelfassade im Jahr 2021 - 7.000 Euro

## Haushaltsplan Stadt Homberg (Ohm)

### Teilergebnishaushalt Produkt 57301 Bereitstellung von öffentlichen Einrichtungen

Stadt Homberg (Ohm)

Nr.	Bezeichnung	Finanzplan 2022	Finanzplan 2023	Finanzplan 2024
	<b>Ordentliche Erträge</b>			
01	Privatrechtliche Leistungsentgelte	-580	-580	-580
02	Öffentlich-rechtliche Leistungsentgelte	-29.100	-29.100	-29.100
03	Kostensatzleistungen und -erstattungen	-100	-100	-100
04	Bestandsveränderungen und aktivierte Eigenleistungen	0	0	0
05	Steuern und steuerähnliche Erträge einschl. Erträge aus gesetzlichen Umlagen	0	0	0
06	Erträge aus Transferleistungen	0	0	0
07	Erträge aus Zuweisungen und Zuschüssen für lfd. Zwecke und allgemeine Umlagen	0	0	0
08	Erträge aus der Auflösung von Sonderposten aus Investitionszuweisungen, -zuschüssen und Investitionsbeiträgen	-770	-686	-431
09	Sonstige ordentliche Erträge	-120	-120	-120
<b>10</b>	<b>Summe der ordentlichen Erträge (Nr. 1 bis 9)</b>	<b>-30.670</b>	<b>-30.586</b>	<b>-30.331</b>
	<b>Ordentliche Aufwendungen</b>			
11	Personalaufwendungen	965	972	985
12	Versorgungsaufwendungen	60	61	62
13	Aufwendungen für Sach- und Dienstleistungen	9.790	9.790	9.790
14	Abschreibungen	2.384	1.979	765
15	Aufwendungen für Zuweisungen und Zuschüsse sowie besondere Finanzaufwendungen	0	0	0
16	Steueraufwendungen einschl. Aufwendungen aus gesetzlichen Umlageverpflichtungen	0	0	0
17	Transferaufwendungen	0	0	0
18	Sonstige ordentliche Aufwendungen	130	130	130
<b>19</b>	<b>Summe der ordentlichen Aufwendungen (Nr. 11 bis 18)</b>	<b>13.329</b>	<b>12.932</b>	<b>11.732</b>
<b>20</b>	<b>Verwaltungsergebnis (Nr. 10 ./ Nr. 19)</b>	<b>-17.341</b>	<b>-17.654</b>	<b>-18.599</b>
21	Finanzerträge	0	0	0
22	Finanzaufwendungen	0	0	0
<b>23</b>	<b>Finanzergebnis (Nr. 21 bis Nr. 22)</b>	<b>0</b>	<b>0</b>	<b>0</b>
<b>24</b>	<b>Ordentliches Ergebnis (Verwaltungsergebnis und Finanzergebnis Nr. 20 und Nr. 23)</b>	<b>-17.341</b>	<b>-17.654</b>	<b>-18.599</b>
25	Außerordentliche Erträge	0	0	0
26	Außerordentliche Aufwendungen	0	0	0
<b>27</b>	<b>Außerordentliches Ergebnis (Nr. 25 ./ Nr. 26)</b>	<b>0</b>	<b>0</b>	<b>0</b>
<b>28</b>	<b>Jahresergebnis vor Internen Leistungsbeziehungen (ordentliches Ergebnis und außerordentliches Ergebnis Nr. 24 und Nr. 27)</b>	<b>-17.341</b>	<b>-17.654</b>	<b>-18.599</b>
29	Erlöse der internen Leistungsbeziehungen	0	0	0
30	Kosten der internen Leistungsbeziehungen	583.887	569.003	561.152
<b>31</b>	<b>Ergebnis der Internen Leistungsbeziehungen</b>	<b>583.887</b>	<b>569.003</b>	<b>561.152</b>
<b>32</b>	<b>Jahresergebnis nach Internen Leistungsbeziehungen</b>	<b>566.546</b>	<b>551.349</b>	<b>542.553</b>

## Haushaltsplan Stadt Homberg (Ohm)

### Teilfinanzhaushalt Produkt 57301 Bereitstellung von öffentlichen Einrichtungen

Stadt Homberg (Ohm)

		Haushaltsansatz			Investitions- und Investitionsförderungsmaßnahmen		
Nr.	Bezeichnung Einzahlungen aus Investitionstätigkeit	2021	Verpflichtungs- ermächtigungen	2020	Ergebnis des Jahresabschlusses 2019	Gesamt- auszahlungs- bedarf	davon bisher bereitgestellt
01	+ Einz. aus Investitionszuw. und Zuschüssen sowie aus Investitionsbeiträgen						
02	+ Einz. aus Abgängen von Vermögensgegenständen des Sachanlagevermögens und des immateriellen Anlagevermögens						
03	+ Einz. aus Abgängen von Vermögensgegenständen des Finanzanlagevermögens Einzahlungen aus Finanzierungstätigkeit						
04	+ Einz. aus der Aufnahme von Krediten und wirtschaftl. vergleichbaren Vorgängen						
<b>05</b>	<b>Summe Auszahlung aus Investitionstätigkeit</b>						
06	- Ausz. für Investitionen in das Sachanlagevermögen und immat. Anlagevermögen					-666	-666
07	davon: Ausz. für aktivierte Investitionszuweisungen und -zuschüsse						
08	- Ausz. für Investitionen in das Finanzanlagevermögen Auszahlungen aus Finanzierungstätigkeit						
09	- Ausz. aus d. Tilgung v. Krediten und wirtschaftl. vergleichbaren Vorgängen						
<b>10</b>	<b>Summe</b>					<b>-666</b>	<b>-666</b>
<b>11</b>	<b>Saldo (Einzahlungen ./ Auszahlungen)</b>					<b>-666</b>	<b>-666</b>

## Haushaltsplan Stadt Homberg (Ohm)

<b>Produktbeschreibung Produkt 57302 Durchführung und Förderung von Märkten</b>			
Stadt Homberg (Ohm)			
<b>Fachbereich</b>	40	Bauverwaltung	
<b>Amt</b>	1540	Wirtschaft und Tourismus	
<b>Produkt</b>	57302	Durchführung und Förderung von Märkten	
<b>Verantwortliche Organisationseinheit</b>		<b>Verantwortliche Person(en)</b>	
Bauverwaltung		Armin Rühl	
<b>Weitere verantw. Personen</b>			
Dr. Almut Bick			
<b>Pflichtaufgaben</b>	Nein		
<b>Freiwillige Aufgaben</b>	Ja		
<b>Kurzbeschreibung des Produkts</b>			
Planung und Durchführung von Jahrmärkten (Kalter Markt), Weihnachtsmarkt, Bauernmarkt, Ostermarkt, sonstige Märkte			
<b>Zielgruppe</b>			
Bürger, private Organisationen, externe Ämter/Behörden, politische Entscheidungsträger/Gremien der Stadt			
<b>Allgemeine Ziele</b>			
reibungslose Durchführung des jährlichen Kalten Marktes sowie der anderen Märkte			
<b>Zielgruppe</b>			
Bürger, private Organisationen, externe Ämter/Behörden, politische Entscheidungsträger/Gremien der Stadt			
<b>Leistungsumfang</b>	<b>2016</b>	<b>2017</b>	<b>2018</b>
Marktstände Kalter Markt	195	193	193
Marktstände Bauernmarkt (14-tägig)	78	78	78
Marktstände diverse Märkte	0	27	0

## Haushaltsplan Stadt Homberg (Ohm)

Teilergebnishaushalt Produkt 57302 Durchführung und Förderung von Märkten					
Stadt Homberg (Ohm)					
Nr.	Konten	Bezeichnung	Haushaltsansatz		Ergebnis des Jahresabschlusses 2019
			2021	2020	
		<b>Ordentliche Erträge</b>			
01	50	Privatrechtliche Leistungsentgelte	-1.350	-1.350	-1.200
02	51	Öffentlich-rechtliche Leistungsentgelte	-10.000	-10.000	-8.863
03	548-549	Kostensatzleistungen und -erstattungen	-150	-150	-150
04	52	Bestandsveränderungen und aktivierte Eigenleistungen			
05	55	Steuern und steuerähnliche Erträge einschl. Erträge aus gesetzlichen Umlagen			
06	547	Erträge aus Transferleistungen			
07	540-543	Erträge aus Zuweisungen und Zuschüssen für lfd. Zwecke und allgemeine Umlagen			
08	546	Erträge aus der Auflösung von Sonderposten aus Investitionszuweisungen, -zuschüssen und Investitionsbeiträgen	-7	-78	-78
09	53	Sonstige ordentliche Erträge			
<b>10</b>		<b>Summe der ordentlichen Erträge (Nr. 1 bis 9)</b>	<b>-11.507</b>	<b>-11.578</b>	<b>-10.290</b>
		<b>Ordentliche Aufwendungen</b>			
11	62, 63, 640-643, 647-649, 65	Personalaufwendungen	7.030	7.045	7.046
12	644-646	Versorgungsaufwendungen			
13	60, 61, 67-69	Aufwendungen für Sach- und Dienstleistungen	7.360	6.810	5.802
14	66	Abschreibungen	231	191	422
15	71	Aufwendungen für Zuweisungen und Zuschüsse sowie besondere Finanzaufwendungen	300	300	150
16	73	Steueraufwendungen einschl. Aufwendungen aus gesetzlichen Umlageverpflichtungen			
17	72	Transferaufwendungen			
18	70, 74, 76	Sonstige ordentliche Aufwendungen			
<b>19</b>		<b>Summe der ordentlichen Aufwendungen (Nr. 11 bis 18)</b>	<b>14.921</b>	<b>14.346</b>	<b>13.420</b>
<b>20</b>		<b>Verwaltungsergebnis (Nr. 10 ./ Nr. 19)</b>	<b>3.414</b>	<b>2.768</b>	<b>3.130</b>
21	56, 57	Finanzerträge			
22	77	Finanzaufwendungen			
<b>23</b>		<b>Finanzergebnis (Nr. 21 bis Nr. 22)</b>			
<b>24</b>		<b>Ordentliches Ergebnis (Verwaltungsergebnis und Finanzergebnis Nr. 20 und Nr. 23)</b>	<b>3.414</b>	<b>2.768</b>	<b>3.130</b>
25	59	Außerordentliche Erträge			
26	79	Außerordentliche Aufwendungen			
<b>27</b>		<b>Außerordentliches Ergebnis (Nr. 25 ./ Nr. 26)</b>			
<b>28</b>		<b>Jahresergebnis vor internen Leistungsbeziehungen (ordentliches Ergebnis und außerordentliches Ergebnis Nr. 24 und Nr. 27)</b>	<b>3.414</b>	<b>2.768</b>	<b>3.130</b>
29		Erlöse der internen Leistungsbeziehungen			
30		Kosten der internen Leistungsbeziehungen	3.100	11.505	3.004
<b>31</b>		<b>Ergebnis der internen Leistungsbeziehungen</b>	<b>3.100</b>	<b>11.505</b>	<b>3.004</b>
<b>32</b>		<b>Jahresergebnis nach internen Leistungsbeziehungen</b>	<b>6.514</b>	<b>14.273</b>	<b>6.134</b>

## Haushaltsplan Stadt Homberg (Ohm)

<b>Teilergebnishaushalt Produkt 57302 Durchführung und Förderung von Märkten</b>				
Stadt Homberg (Ohm)				
Nr.	Bezeichnung	Finanzplan 2022	Finanzplan 2023	Finanzplan 2024
	<b>Ordentliche Erträge</b>			
01	Privatrechtliche Leistungsentgelte	-1.350	-1.350	-1.350
02	Öffentlich-rechtliche Leistungsentgelte	-10.000	-10.000	-10.000
03	Kostensatzleistungen und -erstattungen	-150	-150	-150
04	Bestandsveränderungen und aktivierte Eigenleistungen	0	0	0
05	Steuern und steuerähnliche Erträge einschl. Erträge aus gesetzlichen Umlagen	0	0	0
06	Erträge aus Transferleistungen	0	0	0
07	Erträge aus Zuweisungen und Zuschüssen für lfd. Zwecke und allgemeine Umlagen	0	0	0
08	Erträge aus der Auflösung von Sonderposten aus Investitionszuweisungen, -zuschüssen und Investitionsbeiträgen	0	0	0
09	Sonstige ordentliche Erträge	0	0	0
<b>10</b>	<b>Summe der ordentlichen Erträge (Nr. 1 bis 9)</b>	<b>-11.500</b>	<b>-11.500</b>	<b>-11.500</b>
	<b>Ordentliche Aufwendungen</b>			
11	Personalaufwendungen	7.100	7.170	7.241
12	Versorgungsaufwendungen	0	0	0
13	Aufwendungen für Sach- und Dienstleistungen	7.360	7.360	7.360
14	Abschreibungen	231	231	0
15	Aufwendungen für Zuweisungen und Zuschüsse sowie besondere Finanzaufwendungen	300	300	300
16	Steueraufwendungen einschl. Aufwendungen aus gesetzlichen Umlageverpflichtungen	0	0	0
17	Transferaufwendungen	0	0	0
18	Sonstige ordentliche Aufwendungen	0	0	0
<b>19</b>	<b>Summe der ordentlichen Aufwendungen (Nr. 11 bis 18)</b>	<b>14.991</b>	<b>15.061</b>	<b>14.901</b>
<b>20</b>	<b>Verwaltungsergebnis (Nr. 10 ./ Nr. 19)</b>	<b>3.491</b>	<b>3.561</b>	<b>3.401</b>
21	Finanzerträge	0	0	0
22	Finanzaufwendungen	0	0	0
<b>23</b>	<b>Finanzergebnis (Nr. 21 bis Nr. 22)</b>	<b>0</b>	<b>0</b>	<b>0</b>
<b>24</b>	<b>Ordentliches Ergebnis (Verwaltungsergebnis und Finanzergebnis Nr. 20 und Nr. 23)</b>	<b>3.491</b>	<b>3.561</b>	<b>3.401</b>
25	Außerordentliche Erträge	0	0	0
26	Außerordentliche Aufwendungen	0	0	0
<b>27</b>	<b>Außerordentliches Ergebnis (Nr. 25 ./ Nr. 26)</b>	<b>0</b>	<b>0</b>	<b>0</b>
<b>28</b>	<b>Jahresergebnis vor Internen Leistungsbeziehungen (ordentliches Ergebnis und außerordentliches Ergebnis Nr. 24 und Nr. 27)</b>	<b>3.491</b>	<b>3.561</b>	<b>3.401</b>
29	Erlöse der internen Leistungsbeziehungen	0	0	0
30	Kosten der internen Leistungsbeziehungen	3.131	3.131	3.131
<b>31</b>	<b>Ergebnis der Internen Leistungsbeziehungen</b>	<b>3.131</b>	<b>3.131</b>	<b>3.131</b>
<b>32</b>	<b>Jahresergebnis nach Internen Leistungsbeziehungen</b>	<b>6.622</b>	<b>6.692</b>	<b>6.532</b>

## Haushaltsplan Stadt Homberg (Ohm)

### Teilfinanzhaushalt Produkt 57302 Durchführung und Förderung von Märkten

Stadt Homberg (Ohm)

		Haushaltsansatz			Investitions- und Investitionsförderungsmaßnahmen		
Nr.	Bezeichnung Einzahlungen aus Investitionstätigkeit	2021	Verpflichtungs- ermächtigungen	2020	Ergebnis des Jahresabschlusses 2019	Gesamt- auszahlungs- bedarf	davon bisher bereitgestellt
01	+ Einz. aus Investitionszuw. und Zuschüssen sowie aus Investitionsbeiträgen						
02	+ Einz. aus Abgängen von Vermögensgegenständen des Sachanlagevermögens und des immateriellen Anlagevermögens						
03	+ Einz. aus Abgängen von Vermögensgegenständen des Finanzanlagevermögens Einzahlungen aus Finanzierungstätigkeit						
04	+ Einz. aus der Aufnahme von Krediten und wirtschaftl. vergleichbaren Vorgängen						
<b>05</b>	<b>Summe Auszahlung aus Investitionstätigkeit</b>						
06	- Ausz. für Investitionen in das Sachanlagevermögen und immat. Anlagevermögen				-1.154		
07	davon: Ausz. für aktivierte Investitionszuweisungen und -zuschüsse						
08	- Ausz. für Investitionen in das Finanzanlagevermögen Auszahlungen aus Finanzierungstätigkeit						
09	- Ausz. aus d. Tilgung v. Krediten und wirtschaftl. vergleichbaren Vorgängen						
<b>10</b>	<b>Summe</b>				<b>-1.154</b>		
<b>11</b>	<b>Saldo (Einzahlungen ./- Auszahlungen)</b>				<b>-1.154</b>		

## Haushaltsplan Stadt Homberg (Ohm)

<b>Produktbeschreibung Produkt 57303 Leistungen des Bauhof</b>		
Stadt Homberg (Ohm)		
<b>Fachbereich</b>	40	Bauverwaltung
<b>Amt</b>	1540	Wirtschaft und Tourismus
<b>Produkt</b>	57303	Leistungen des Bauhof
<b>Verantwortliche Organisationseinheit</b>		<b>Verantwortliche Person(en)</b>
Bauverwaltung		Armin Rühl
<b>Pflichtaufgaben</b>	Nein	
<b>Freiwillige Aufgaben</b>	Ja	
<b>Kurzbeschreibung des Produkts</b>		
technische Unterstützung bei der Bereitstellung der kommunalen Produkte, städtischer Fuhrpark		
<b>Zielgruppe</b>		
Bürger, private Organisationen, externe Ämter/Behörden, alle Verwaltungsabteilungen		
<b>Allgemeine Ziele</b>		
Bereitstellung von technischen Dienstleistungen (flexibel abrufbar)		
<b>Zielgruppe</b>		
Bürger, private Organisationen, externe Ämter/Behörden, alle Verwaltungsabteilungen		



## Haushaltsplan Stadt Homberg (Ohm)

### Teilergebnishaushalt Produkt 57303 Leistungen des Bauhof

Stadt Homberg (Ohm)

		Haushaltsansatz			
Nr.	Konten	Bezeichnung	2021	2020	Ergebnis des Jahresabschlusses 2019
		<b>Ordentliche Erträge</b>			
01	50	Privatrechtliche Leistungsentgelte	-500	-500	-1.009
02	51	Öffentlich-rechtliche Leistungsentgelte			
03	548-549	Kostensatzleistungen und -erstattungen	-150	-150	-1.038
04	52	Bestandsveränderungen und aktivierte Eigenleistungen			
05	55	Steuern und steuerähnliche Erträge einschl. Erträge aus gesetzlichen Umlagen			
06	547	Erträge aus Transferleistungen	-2.705		-3.302
07	540-543	Erträge aus Zuweisungen und Zuschüssen für lfd. Zwecke und allgemeine Umlagen			
08	546	Erträge aus der Auflösung von Sonderposten aus Investitionszuweisungen, -zuschüssen und Investitionsbeiträgen			
09	53	Sonstige ordentliche Erträge			-119
<b>10</b>		<b>Summe der ordentlichen Erträge (Nr. 1 bis 9)</b>	<b>-3.355</b>	<b>-650</b>	<b>-5.468</b>
		<b>Ordentliche Aufwendungen</b>			
11	62, 63, 640-643, 647-649, 65	Personalaufwendungen	726.355	755.849	667.769
12	644-646	Versorgungsaufwendungen	46.826	50.854	49.240
13	60, 61, 67-69	Aufwendungen für Sach- und Dienstleistungen	62.890	67.620	72.033
14	66	Abschreibungen	44.069	37.809	36.413
15	71	Aufwendungen für Zuweisungen und Zuschüsse sowie besondere Finanzaufwendungen			
16	73	Steueraufwendungen einschl. Aufwendungen aus gesetzlichen Umlageverpflichtungen			
17	72	Transferaufwendungen			
18	70, 74, 76	Sonstige ordentliche Aufwendungen	2.500	2.300	2.399
<b>19</b>		<b>Summe der ordentlichen Aufwendungen (Nr. 11 bis 18)</b>	<b>882.640</b>	<b>914.432</b>	<b>827.854</b>
<b>20</b>		<b>Verwaltungsergebnis (Nr. 10 ./ Nr. 19)</b>	<b>879.285</b>	<b>913.782</b>	<b>822.386</b>
21	56, 57	Finanzerträge			
22	77	Finanzaufwendungen			
<b>23</b>		<b>Finanzergebnis (Nr. 21 bis Nr. 22)</b>			
<b>24</b>		<b>Ordentliches Ergebnis (Verwaltungsergebnis und Finanzergebnis Nr. 20 und Nr. 23)</b>	<b>879.285</b>	<b>913.782</b>	<b>822.386</b>
25	59	Außerordentliche Erträge			
26	79	Außerordentliche Aufwendungen			
<b>27</b>		<b>Außerordentliches Ergebnis (Nr. 25 ./ Nr. 26)</b>			
<b>28</b>		<b>Jahresergebnis vor internen Leistungsbeziehungen (ordentliches Ergebnis und außerordentliches Ergebnis Nr. 24 und Nr. 27)</b>	<b>879.285</b>	<b>913.782</b>	<b>822.386</b>
29		Erlöse der internen Leistungsbeziehungen	-982.685	-1.016.964	-925.529
30		Kosten der internen Leistungsbeziehungen	103.400	103.182	103.143
<b>31</b>		<b>Ergebnis der internen Leistungsbeziehungen</b>	<b>-879.285</b>	<b>-913.782</b>	<b>-822.386</b>
<b>32</b>		<b>Jahresergebnis nach internen Leistungsbeziehungen</b>			

## Haushaltsplan Stadt Homberg (Ohm)

<b>Teilergebnishaushalt Produkt 57303 Leistungen des Bauhof</b>				
Stadt Homberg (Ohm)				
Nr.	Bezeichnung	Finanzplan 2022	Finanzplan 2023	Finanzplan 2024
	<b>Ordentliche Erträge</b>			
01	Privatrechtliche Leistungsentgelte	-500	-500	-500
02	Öffentlich-rechtliche Leistungsentgelte	0	0	0
03	Kostensatzleistungen und -erstattungen	-150	-150	-150
04	Bestandsveränderungen und aktivierte Eigenleistungen	0	0	0
05	Steuern und steuerähnliche Erträge einschl. Erträge aus gesetzlichen Umlagen	0	0	0
06	Erträge aus Transferleistungen	0	0	0
07	Erträge aus Zuweisungen und Zuschüssen für lfd. Zwecke und allgemeine Umlagen	0	0	0
08	Erträge aus der Auflösung von Sonderposten aus Investitionszuweisungen, -zuschüssen und Investitionsbeiträgen	0	0	0
09	Sonstige ordentliche Erträge	0	0	0
<b>10</b>	<b>Summe der ordentlichen Erträge (Nr. 1 bis 9)</b>	<b>-650</b>	<b>-650</b>	<b>-650</b>
	<b>Ordentliche Aufwendungen</b>			
11	Personalaufwendungen	708.701	715.778	722.924
12	Versorgungsaufwendungen	47.294	42.765	48.243
13	Aufwendungen für Sach- und Dienstleistungen	62.640	62.890	62.640
14	Abschreibungen	43.062	50.713	50.752
15	Aufwendungen für Zuweisungen und Zuschüsse sowie besondere Finanzaufwendungen	0	0	0
16	Steueraufwendungen einschl. Aufwendungen aus gesetzlichen Umlageverpflichtungen	0	0	0
17	Transferaufwendungen	0	0	0
18	Sonstige ordentliche Aufwendungen	2.500	2.500	2.500
<b>19</b>	<b>Summe der ordentlichen Aufwendungen (Nr. 11 bis 18)</b>	<b>864.197</b>	<b>874.646</b>	<b>887.059</b>
<b>20</b>	<b>Verwaltungsergebnis (Nr. 10 ./ Nr. 19)</b>	<b>863.547</b>	<b>873.996</b>	<b>886.409</b>
21	Finanzerträge	0	0	0
22	Finanzaufwendungen	0	0	0
<b>23</b>	<b>Finanzergebnis (Nr. 21 bis Nr. 22)</b>	<b>0</b>	<b>0</b>	<b>0</b>
<b>24</b>	<b>Ordentliches Ergebnis (Verwaltungsergebnis und Finanzergebnis Nr. 20 und Nr. 23)</b>	<b>863.547</b>	<b>873.996</b>	<b>886.409</b>
25	Außerordentliche Erträge	0	0	0
26	Außerordentliche Aufwendungen	0	0	0
<b>27</b>	<b>Außerordentliches Ergebnis (Nr. 25 ./ Nr. 26)</b>	<b>0</b>	<b>0</b>	<b>0</b>
<b>28</b>	<b>Jahresergebnis vor internen Leistungsbeziehungen (ordentliches Ergebnis und außerordentliches Ergebnis Nr. 24 und Nr. 27)</b>	<b>863.547</b>	<b>873.996</b>	<b>886.409</b>
29	Erlöse der internen Leistungsbeziehungen	-967.981	-978.430	-990.843
30	Kosten der internen Leistungsbeziehungen	104.434	104.434	104.434
<b>31</b>	<b>Ergebnis der internen Leistungsbeziehungen</b>	<b>-863.547</b>	<b>-873.996</b>	<b>-886.409</b>
<b>32</b>	<b>Jahresergebnis nach internen Leistungsbeziehungen</b>	<b>0</b>	<b>0</b>	<b>0</b>

## Haushaltsplan Stadt Homberg (Ohm)

### Teilfinanzhaushalt Produkt 57303 Leistungen des Bauhof

Stadt Homberg (Ohm)

		Haushaltsansatz			Investitions- und Investitionsförderungsmaßnahmen		
Nr.	Bezeichnung Einzahlungen aus Investitionstätigkeit	2021	Verpflichtungs- ermächtigungen	2020	Ergebnis des Jahresabschlusses 2019	Gesamt- auszahlungs- bedarf	davon bisher bereitgestellt
01	+ Einz. aus Investitionszuw. und Zuschüssen sowie aus Investitionsbeiträgen			20.000			
02	+ Einz. aus Abgängen von Vermögensgegenständen des Sachanlagevermögens und des immateriellen Anlagevermögens						
03	+ Einz. aus Abgängen von Vermögensgegenständen des Finanzanlagevermögens Einzahlungen aus Finanzierungstätigkeit						
04	+ Einz. aus der Aufnahme von Krediten und wirtschaftl. vergleichbaren Vorgängen						
<b>05</b>	<b>Summe Auszahlung aus Investitionstätigkeit</b>			<b>20.000</b>			
06	- Ausz. für Investitionen in das Sachanlagevermögen und immat. Anlagevermögen	-47.000		-41.000	-138.660	-680.670	-497.670
07	davon: Ausz. für aktivierte Investitionszuweisungen und -zuschüsse						
08	- Ausz. für Investitionen in das Finanzanlagevermögen Auszahlungen aus Finanzierungstätigkeit						
09	- Ausz. aus d. Tilgung v. Krediten und wirtschaftl. vergleichbaren Vorgängen					-1.730	-1.730
<b>10</b>	<b>Summe</b>	<b>-47.000</b>		<b>-41.000</b>	<b>-138.660</b>	<b>-682.400</b>	<b>-499.400</b>
<b>11</b>	<b>Saldo (Einzahlungen ./ Auszahlungen)</b>	<b>-47.000</b>		<b>-21.000</b>	<b>-138.660</b>	<b>-682.400</b>	<b>-499.400</b>

## Haushaltsplan Stadt Homberg (Ohm)

### Investitionen Produkt 57303 Leistungen des Bauhof

Stadt Homberg (Ohm)

Nr. Bezeichnung	Ansatz 2020	Ansatz 2021	Finanzplan 2022	Finanzplan 2023	Finanzplan 2024
4077000004 Bauhof: Anschaffung geringwertige Wirtschaftsgüter 26 26 Ausz.f.Invest.i.d.sonst.Sachanl.vermögen	-1.000,00 -1.000,00	-1.000,00 -1.000,00	-1.000,00 -1.000,00	-1.000,00 -1.000,00	-1.000,00 -1.000,00
4077000011 Bauhof: Erweiterung Überdachung 25 25 Auszahlungen für Baumaßnahmen	0,00 0,00	-46.000,00 -46.000,00	0,00 0,00	0,00 0,00	0,00 0,00
<p><i>Erläuterungen:</i> Erweiterung der Überdachung und Erneuerung der Dachflächen. Die vorhandene Planung ist anzupassen und zu aktualisieren.</p>					
4077000012 Bauhof: Ersatzbeschaffung Fahrzeuge 20 20 Einz.a.Inv.zuw.u.-zusch.s.a.Inv.beitr. 26 26 Ausz.f.Invest.i.d.sonst.Sachanl.vermögen	-20.000,00 20.000,00 -40.000,00	0,00 0,00 0,00	-130.000,00 0,00 -130.000,00	-50.000,00 0,00 -50.000,00	0,00 0,00 0,00
<p><i>Erläuterungen:</i> <b>Jahr 2022:</b> Pritsche mit Kipper (Ersatz für Fahrzeug Erstzulassung 09.03.2006, 170.000 km) 45.000 €, Fahrzeug für Winterdienst (Ersatzbeschaffung für Unimog Erstzulassung 22.12.1997, 110.000 km) 85.000 €. <b>Jahr 2023:</b> Werkstattwagen (Ersatzbeschaffung für Fahrzeug Erstzulassung 10.08.1994, 150.000 km) 50.000 €</p>					

## **Stellenplan**

- Teil A: Beamte**
- Teil B: Arbeitnehmer außerhalb des Sozial- und Erziehungdienstes**
- Teil C: Arbeitnehmer des Sozial- und Erziehungdienstes**
- Teil D: Zusammenstellung**
- Teil E: Erläuterungen**

## Stellenplan Teil A: Beamte

		Besoldungsgruppen nach dem Hess. Besoldungsgesetz							Beamte zusammen 2021	Zahl der Stellen nach dem Stellenplan 2020	Zahl der am 30.06.2020 tatsächlich besetzten Stellen	Vermerke, Erläuterungen
Produkt	Bezeichnung	Höherer Dienst		gehobener Dienst								
		A 16	A 15	A 13	A 12	A 11	A 10	A 9				
FB 10	Bürgermeister											
11101	Gemeindeorgane	1,00							1,00	1,00	1,00	
FB 20	Hauptverwaltung											
12101	Statistik und Wahlen							0,15	0,15	0,15	0,15	
12201	Sicherheits- u. Ordnungsangelegenh.							0,50	0,50	0,50	0,50	
12204	Personenstandswesen							0,35	0,35	0,35	0,35	
FB 30	Finanzverwaltung											
11104	Finanzmanagement				1,00				1,00	1,00	1,00	
11105	Stadtkasse											
61301	Abwicklung der Vorjahre											
Stellenplan 2021		1,00	0,00	0,00	1,00	0,00	1,00	0,00	3,00			
Stellenplan 2020		1,00	0,00	0,00	1,00	0,00	1,00	0,00		3,00		
Zahl der am 30.06.2020 besetzten Stellen		1,00	0,00	0,00	1,00	0,00	1,00	0,00			3,00	

## Stellenplan Teil B: Arbeitnehmer außerhalb des Sozial- u. Erziehungsdienstes

Produkt	Bezeichnung	Entgeltgruppe nach dem Tarifvertrag für den öffentlichen Dienst													Arbeitnehmer zusammen 2021	Zahl der Stellen nach dem Stellenplan 2020	Zahl der am 30.06.2020 tatsächlich besetzten Stellen	Vermerke, Erläuterungen		
		12	11	10	9b	9a	8	7	6	5	4	3	2a	2					1	
FB 10	Bürgermeister																			
11101	Gemeindeorgane	0,10					1,29											1,39	1,05	1,18
31501	Soziale Einrichtungen						0,30											0,30	0,23	0,20
FB 20	Hauptverwaltung																			
11102	Zentrale Organisations- und Verwaltungsdienstleistungen	0,20				0,23	0,15		0,10									0,68	0,63	0,68
11103	Personalwesen	0,10			1,00	1,00		0,20										2,30	1,79	1,38
11107	EDV/IT				0,75	0,10												0,85	0,85	0,85
12101	Statistik und Wahlen	0,05							0,05									0,10	0,10	0,10
12201	Sicherheits- u. Ordnungsangelegenh.	0,30								0,26								0,56	0,56	0,56
12202	Gewerbeangelegenheiten	0,20																0,20	0,20	0,20
12203	Melde-, Pass- u. Ausweisangelegenh.						0,85		0,85									1,70	1,39	1,34
12204	Personenstandswesen								0,20									0,20	0,20	0,20
12205	Kfz-Zulassung								0,83									0,83	0,54	0,83
12601	Brandschutz				0,25													0,25	0,25	0,25
27201	Büchereien					0,02												0,02	0,02	0,02
28101	Kultur/Heimspflege					0,24								0,10				0,34	0,36	0,36
36201	Jugendarbeit		0,02															0,02	0,02	0,02
36501	Tageseinrichtungen für Kinder	0,05						0,80						1,41	1,41	0,26		3,93	3,51	3,44
36701	Einr. Kinder-, Jugend-, Familienhilfe		0,49							0,38								0,87	0,75	0,87
52201	Wohnbaufürsorge u. -förderung								0,05									0,05	0,05	0,05
57501	Tourismus					0,18												0,18	0,18	0,18
FB 30	Finanzverwaltung																			
11104	Finanzmanagement			0,50			0,64											1,14	1,15	1,14
11105	Stadtkasse			0,50					1,00									1,50	1,50	1,00
11106	Steuern und sonstige Abgaben						1,00											1,00	1,00	1,00
42101	Förderung des Sports								0,10									0,10	0,10	0,10

Produkt	Bezeichnung	Entgeltgruppe nach dem Tarifvertrag für den öffentlichen Dienst														Arbeitnehmer zusammen 2021	Zahl der Stellen nach dem Stellenplan 2020	Zahl der am 30.06.2020 tatsächlich besetzten Stellen	Vermerke, Erläuterungen	
		12	11	10	9b	9a	8	7	6	5	4	3	2a	2	1					
FB 40	Bauverwaltung																			
				0,63	0,70								0,18	3,24				5,45	6,12	5,42
11108	Liegenschaftsverwaltung																	1,15	1,18	1,18
42401	Freibad				0,15														0,41	0,43
42402	Sporthallen und Sportplätze																	0,40	0,40	0,00
51101	Räumliche u. städtebaul. Planung			0,40															0,45	0,15
52101	Bau- und Grundstücksordnung			0,30	0,15														2,57	2,39
53301	Wasserversorgung		0,26	0,21				2,00	0,10										2,99	2,63
53801	Abwasserbeseitigung		0,36	0,36			1,00	1,00	0,10										0,30	0,22
54101	Gemeindestraßen		0,22	0,08													0,01		0,01	0,01
54501	Straßenreinigung																	0,29	0,41	0,29
55101	Öffentliche Grünanlagen																		0,08	0,08
55201	Öffentliche Gewässer		0,08																0,42	0,72
55301	Friedhofs- und Bestattungswesen											0,30							0,08	0,08
55501	Förderung der Landwirtschaft		0,08																0,02	0,00
55502	Förderung der Forstwirtschaft			0,02															0,02	0,02
57301	Bereitstellung von öff. Einrichtungen																		0,02	0,02
57303	Bauhof					1,00			10,71		1,71							0,15	13,57	13,57
	Stellenplan 2021	1,00	1,51	3,00	3,00	2,77	5,23	4,00	16,35	0,38	1,71	0,00	1,93	5,57	0,27			46,72		
	Stellenplan 2020	1,00	1,51	3,00	3,23	2,97	4,47	3,51	16,36	0,00	1,71	0,26	1,93	5,45	0,36				45,76	
	Zahl der am 30.06.2020 besetzten Stellen	1,00	1,51	1,00	2,77	3,08	4,56	3,51	14,85	1,38	1,71	0,00	1,93	5,57	0,27					43,14



## Stellenplan Teil C: Arbeitnehmer des Sozial- und Erziehungsdienstes

Produkt	Bezeichnung	Entgeltgruppe nach dem Tarifvertrag für den öffentlichen Dienst									Arbeitnehmer zusammen 2021	Zahl der Stellen nach dem Stellenplan 2020	Zahl der am 30.06.2020 tatsächlich besetzten Stellen	Vermerke, Erläuterungen	
		S16	S15	S11b	S10	S09	S08b	S08a	S04	S02					
FB 20	Hauptverwaltung														
36201	Jugendarbeit										0,00	0,04	0,02		
36501	Tageseinrichtungen für Kinder	1,00				3,00		19,10		0,62	23,72	22,24	22,12		
36701	Sonst. Einr. der Familienhilfe										0,00	0,73	0,49		
Stellenplan 2021		1,00	0,00	0,00	0,00	3,00	0,00	19,10	0,00	0,62	23,72				
Stellenplan 2020		1,00	0,00	0,77	0,00	3,00	0,00	17,93	0,00	0,31		23,01			
Zahl der am 30.06.2020 besetzten Stellen		1,00	0,00	0,51	0,00	2,95	0,00	17,76	0,00	0,41			22,63		

## Stellenplan Teil D: Zusammenstellung

Produkt	Bezeichnung	Zahl der Stellen 2021			Zahl der Stellen 2020			Zahl der tatsächl. bes. Stellen am 30.06.2020		
		Beamte	Beschäftigte	zusammen	Beamte	Beschäftigte	zusammen	Beamte	Beschäftigte	zusammen
FB 10	Bürgermeister									
11101	Gemeindeorgane	1,00	1,39	2,39	1,00	1,05	2,05	1,00	1,18	2,18
31501	Soziale Einrichtungen		0,30	0,30		0,23	0,23		0,20	0,20
FB 20	Hauptverwaltung									
11102	Zentrale Organisations- und Verwaltungsdienstleistungen		0,68	0,68		0,63	0,63		0,68	0,68
11103	Personalwesen		2,30	2,30		1,79	1,79		1,38	1,38
11107	EDV/IT		0,85	0,85		0,85	0,85		0,85	0,85
12101	Statistik und Wahlen	0,15	0,10	0,25	0,15	0,10	0,25	0,15	0,10	0,25
12201	Sicherheits- u. Ordnungsangelegenh.	0,50	0,56	1,06	0,50	0,56	1,06	0,50	0,56	1,06
12202	Gewerbeangelegenheiten		0,20	0,20		0,20	0,20		0,20	0,20
12203	Melde-, Pass- u. Ausweisangelegenh.		1,70	1,70		1,39	1,39		1,34	1,34
12204	Personenstandswesen	0,35	0,20	0,55	0,35	0,20	0,55	0,35	0,20	0,55
12205	Kfz-Zulassung		0,83	0,83		0,54	0,54		0,83	0,83
12601	Brandschutz		0,25	0,25		0,25	0,25		0,25	0,25
27201	Büchereien		0,02	0,02		0,02	0,02		0,02	0,02
28101	Kultur/Heimatspflege		0,34	0,34		0,36	0,36		0,36	0,36
36201	Jugendarbeit		0,02	0,02		0,06	0,06		0,04	0,04
36501	Tageseinrichtungen für Kinder		27,65	27,65		25,75	25,75		25,56	25,56
36701	Einr. Kinder-, Jugend-, Familienhilfe		0,87	0,87		1,48	1,48		1,36	1,36
52201	Wohnungsbaufürsorge u. -förderung		0,05	0,05		0,05	0,05		0,05	0,05
57501	Tourismus		0,18	0,18		0,18	0,18		0,18	0,18

Produkt	Bezeichnung	Zahl der Stellen 2021			Zahl der Stellen 2020			Zahl der tatsächl. bes. Stellen am 30.06.2020		
		Beamte	Beschäftigte	zusammen	Beamte	Beschäftigte	zusammen	Beamte	Beschäftigte	zusammen
<b>FB 30</b>	<b>Finanzverwaltung</b>									
11104	Finanzmanagement	1,00	1,14	2,14	1,00	1,15	2,15	1,00	1,14	2,14
11105	Stadtkasse		1,50	1,50		1,50	1,50		1,00	1,00
11106	Steuern und sonstige Abgaben		1,00	1,00		1,00	1,00		1,00	1,00
42101	Förderung des Sports		0,10	0,10		0,10	0,10		0,10	0,10
<b>FB 40</b>	<b>Bauverwaltung</b>									
11108	Liegenschaftsverwaltung		5,45	5,45		6,12	6,12		5,42	5,42
42401	Freibad		1,15	1,15		1,18	1,18		1,18	1,18
42402	Sporthallen und Sportplätze		0,41	0,41		0,41	0,41		0,43	0,43
51101	räumliche u. städtebaul. Planung		0,40	0,40		0,40	0,40		0,00	0,00
52101	Bau- und Grundstücksordnung		0,40	0,40		0,45	0,45		0,15	0,15
53301	Wasserversorgung		0,45	0,45		0,45	0,45		0,15	0,15
53801	Abwasserbeseitigung		2,57	2,57		2,60	2,60		2,39	2,39
54101	Gemeindestraßen		2,99	2,99		2,99	2,99		2,63	2,63
54501	Straßenreinigung		0,30	0,30		0,30	0,30		0,22	0,22
55101	Öffentliche Grünanlagen		0,01	0,01		0,01	0,01		0,01	0,01
55201	Öffentliche Gewässer		0,01	0,01		0,41	0,41		0,29	0,29
55301	Friedhofs- und Bestattungswesen		0,29	0,29		0,41	0,41		0,29	0,29
55501	Förderung der Landwirtschaft		0,08	0,08		0,08	0,08		0,08	0,08
55502	Förderung der Forstwirtschaft		0,08	0,08		0,08	0,08		0,08	0,08
57301	Bereitstellung von öff. Einrichtungen		0,02	0,02		0,02	0,02		0,00	0,00
57302	Durchführung u. Förderung v. Märkten		0,02	0,02		0,02	0,02		0,02	0,02
57303	Bauhof		0,00	0,00		0,00	0,00		0,00	0,00
			13,57	13,57		13,57	13,57		13,57	13,57
	<b>Insgesamt</b>	<b>3,00</b>	<b>70,44</b>	<b>73,44</b>	<b>3,00</b>	<b>68,77</b>	<b>71,77</b>	<b>3,00</b>	<b>65,77</b>	<b>68,77</b>
Nachrichtlich:								0,00		
a)	Beamte im Vorbereitungsdienst	0,00			0,00				1,00	
b)	Auszubildende in der Gruppe Beschäftigte		1,00			2,00			3,00	
c)	Praktikanten		3,00			4,00				

## Stellenplan Teil E: Erläuterungen

Produkt		Entgeltgruppe	Stelle	Bemerkung
11101	Gemeindeorgane	8	+0,31	Stelle befristet mit 0,69 besetzt
11103	Personalwesen	9a	+0,69	Stelle befristet mit 0,31 besetzt (Teilzeitbeschäftigung wegen Kinderbetreuung)
11104	Finanzmanagement	8	-0,01	Anpassung Rundungsdifferenz
12203	Melde-, Pass- und Ausweisangelegenheiten	8	+0,36	Stelle befristet mit 0,64 besetzt (Teilzeitbeschäftigung wegen Kinderbetreuung)
36501	Tageseinrichtungen für Kinder	7	+0,49	Stelle befristet mit 0,51 besetzt (Teilzeitbeschäftigung wegen Kinderbetreuung)
36501	Tageseinrichtungen für Kinder	S08a	+1,48	1 zusätzliche Stelle im Rahmen des "Gute-KiTa-Gesetzes" eingeplant, Rest Anpassung an aktuelle Verträge
36701	Einrichtungen der Kinder-, Jugend- und Familienhilfe	5	+0,12	Erhöhung der wöchentlichen Arbeitszeit von 10 auf 15 Stunden
36701	Einrichtungen der Kinder-, Jugend- und Familienhilfe	S11b	-0,77	Stelle wird nicht mehr besetzt
	Bauverwaltung	9a	-1,00	Eintritt eines Beschäftigten in den Ruhestand
	Veränderung insgesamt		<b>+1,67</b>	